

G-2 Side 1 av 1.

C1

Naboliste for 4631/352/48/0/0

Nhdigi.no

Eiendom	Navn	Adresse	Rolle	Andel
4631-352/37	SÆTRE BYGG BERGEN AS		H	1/1
4631-352/48	EKNES OLE PETTER	NEDRELIA 17 5231 PARADIS	H	1/2
4631-352/48	MINNE HEIDI SCOTT	NEDRELIA 17 5231 PARADIS	H	1/2
4631-352/41	EKSETH KNUT RONALD	GRIMSEIDVEGEN 368 5239 RÅDAL	H	1/1


Nabovarsel for privatpersoner

Dette er en rask forklaring på stegene du må igjennom når du nabovarsler for å bygge eller rive.



1. Bestill naboliste fra kommunen

Alle på denne listen må varsles. Står kommunen oppført på listen? Da må de også varsles. Skal du rive noe? Da må du i tillegg varsle alle kreditorer og andre som har pant i eiendommen.



2. Fyll ut nabovarselet og samle alle vedleggene

Samle tegningene og annen dokumentasjon som naboene skal få. Lag kopier av dette settet, så du har ett til hver nabo, og ett ekstra som legges ved byggesøknaden.



3. Del ut nabovarsel

Del ut nabovarsel til hver nabo på nabolisten. Er det flere eiere/festere av en eiendom? Da må alle få eget varsel. Du kan kombinere leveringsmåtene A, B, C og D:



A. Personlig overlevering

Leverer du nabovarselet på døra, kan naboen signere med en gang på at de har mottatt varselet. Har ikke naboen innvendinger, kan de samtidig signere på at de samtykker til byggeplanene.




B. Sende på e-post eller sms

Varselet er kun gyldig hvis mottaker bekrefter at varselet er mottatt. Automatisk svar holder ikke.

C. Sende rekommandert

Husk å få Posten til å kvittere for hvem du har varslet. Svarfristen begynner å løpe fra datoen på kvitteringen. Naboen trenger ikke svare.




D. Sende digitalt via

Altinn Svarfristen begynner å løpe fra datoen du sender varselet. Naboen trenger ikke svare. [Se hvilke søknadsløsninger som tilbyr digitalt nabovarsel her.](#)



4. Vent 14 dager

Du må vente i 14 dager før du sender byggesøknaden til kommunen. Dette er fordi naboene skal ha tid til å sette seg inn i byggeplanene dine, og kunne komme med merknader. Du slipper å vente hvis alle naboene bekrefter at de samtykker til byggeplanene.



5 A. Ingen merknader fra naboer?

Da kan du sende inn søknaden! Legg ved kvitteringene som viser at alle naboene har blitt varslet og en kopi av nabovarselet med alle vedlegg.



5 B. Har noen gitt merknader?

Vurder ut fra merknadene om du bør:

- Endre byggeprosjektet og varsle alle naboene på nytt
- Sende inn byggesøknaden som den er, med alle merknader og dine kommentarer til hver enkelt merknad.

Nabovarsel

Naboer som blir varslet skal beholde et eksemplar av denne. Et eksemplar sendes også til kommunen sammen med byggesøknaden

Jeg har planer om å:

- Bygge tilbygg
 Rive tilbygg
 Bruksendring
 Bygge frittliggende bygning
 Rive frittliggende bygning
 Annet (kun etter avtale med kommunen)

Beskrivelse av hva som jeg skal gjøre: **Tilkobling til kommunalt vann og nedsetting av gråvannsrenseanlegg, samt Biotank for jets klosett**

Eiendommen jeg skal gjøre noe på:

Adresse: Kårbø 88	Gårdsnr: 352	Bruksnr: 48
Postnr/sted: 5917 Rosslund	Festenr:	Seksjonsnr:
Kommune: Alver		

Plan(er) som gjelder for eiendommen:

- Kommuneplanen
 Reguleringsplan
 Andre plan(er)

Navn/nummer på planen(e):

- Jeg trenger ikke dispensasjon eller andre tillatelser
 Jeg trenger dispensasjon eller andre tillatelser fra følgende regler/bestemmelser:

Jeg har lagt ved:

- Snittegning før og etter
 Fasadetegninger før og etter
 Situasjonskart som viser hvor jeg skal bygge/rive

Andre vedlegg (f. eks søknad om dispensasjon):

Som nabo har du rett til å komme med merknader innen 14 dager

Om du ikke har merknader er det til stor hjelp om du gir meg beskjed, så slipper jeg å vente 14 dager.

Du kan kontakte meg på adressen under hvis du har spørsmål, merknader eller samtykker til byggeplanene

Navn: Ole Petter Eknes	E-post: ole.petter.eknes@handelsbanken.no
Adresse: Kringlebotn 263	Postnr/sted: 5225 Nesttun

Hilsen

Dato: **22/4-22** Underskrift: **Ole Petter Eknes**

A. Kvittering for nabovarsel - Levert personlig

Behold original og send kopi til kommunen sammen med byggesøknad



Fylles ut av deg som nabovarsler

Eiendommen jeg skal gjøre noe på:

Adresse: <i>Karlö 88</i>	Gårdsnr: <i>352</i>	Bruksnr: <i>48</i>
Postnr/sted: <i>5917 Rossland</i>	Festenr:	Seksjonsnr:
Kommune: <i>Alver</i>		

Navn på alle eiere (eller festere) av naboeiendom:

Eier/fester: <i>Knut Ekseth</i>	<i>Knut Ekseth</i>
Eier/fester:	

Naboens eiendom:

Adresse: <i>Karlö 86</i>	Gårdsnr: <i>352</i>	Bruksnr: <i>41</i>
Postnr/sted: <i>5917 Rossland</i>	Festenr:	Seksjonsnr:
Kommune: <i>Alver</i>		



Fylles ut av deg som mottar nabovarsel.

Alle eiere/festere må signere.

Signer her for å bekrefte at du har mottatt nabovarselet (obligatorisk)

Jeg bekrefter at jeg har mottatt nabovarselet

Dato: <i>24/4-22</i>	Underskrift: <i>Knut Ekseth</i>
Dato:	Underskrift:

Signer her i tillegg hvis du samtykker til bygge/rive-planene (frivillig)

Jeg har ingen merknader og samtykker til planene

Dato: <i>24/2-22</i>	Underskrift: <i>Knut Ekseth</i>
Dato:	Underskrift:

A. Kvittering for nabovarsel - Levert personligBehold original og send kopi til kommunen
sammen med byggesøknad**Fylles ut av deg som nabovarsler**

Eiendommen jeg skal gjøre noe på:

Adresse: <i>Karlöv 88</i>	Gårdsnr: <i>352</i>	Bruksnr: <i>48</i>
Postnr/sted: <i>5917 Rosslund</i>	Festenr:	Seksjonsnr:
Kommune: <i>Alver</i>		

Navn på alle eiere (eller festere) av naboeiendom:

Eier/fester: <i>Søtre Bygg 352/37</i>
Eier/fester:

Naboens eiendom:

Adresse: <i>Karlöv</i>	Gårdsnr: <i>352</i>	Bruksnr: <i>37</i>
Postnr/sted: <i>5917 Rosslund</i>	Festenr:	Seksjonsnr:
Kommune: <i>Alver</i>		

**Fylles ut av deg som mottar nabovarsel.**

Alle eiere/festere må signere.

Signer her for å bekrefte at du har mottatt nabovarselet (obligatorisk)

Jeg bekrefter at jeg har mottatt nabovarselet

Dato: <i>22/4-22</i>	Underskrift: <i>Helge Johansen for Søtre Bygg</i>
Dato:	Underskrift:

Signer her i tillegg hvis du samtykker til bygge/rive-planene (frivillig)

Jeg har ingen merknader og samtykker til planene

Dato:	Underskrift:
Dato:	Underskrift: