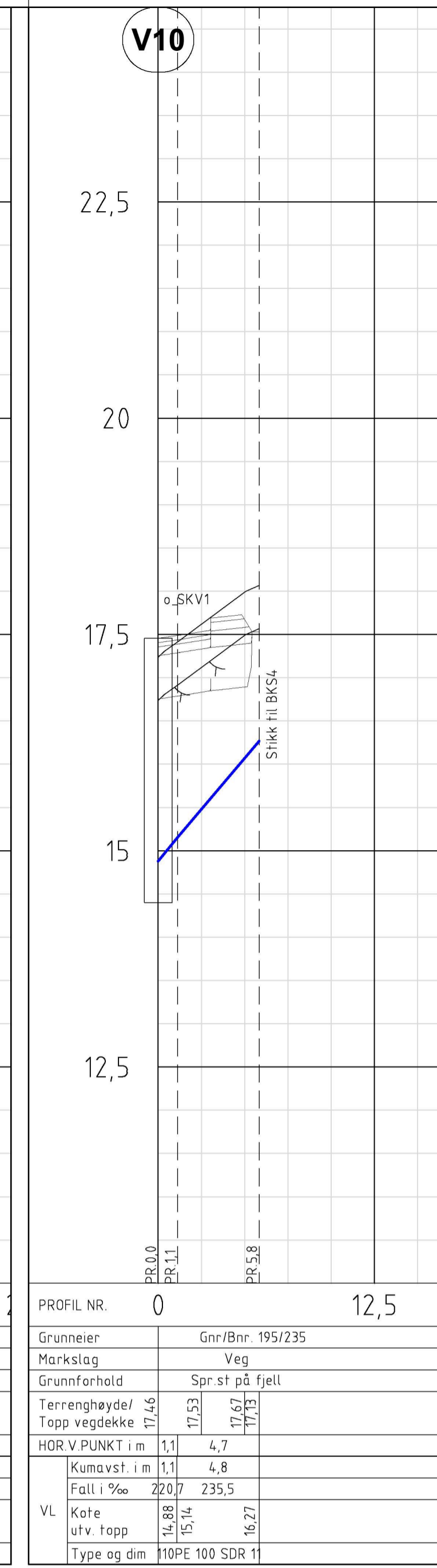
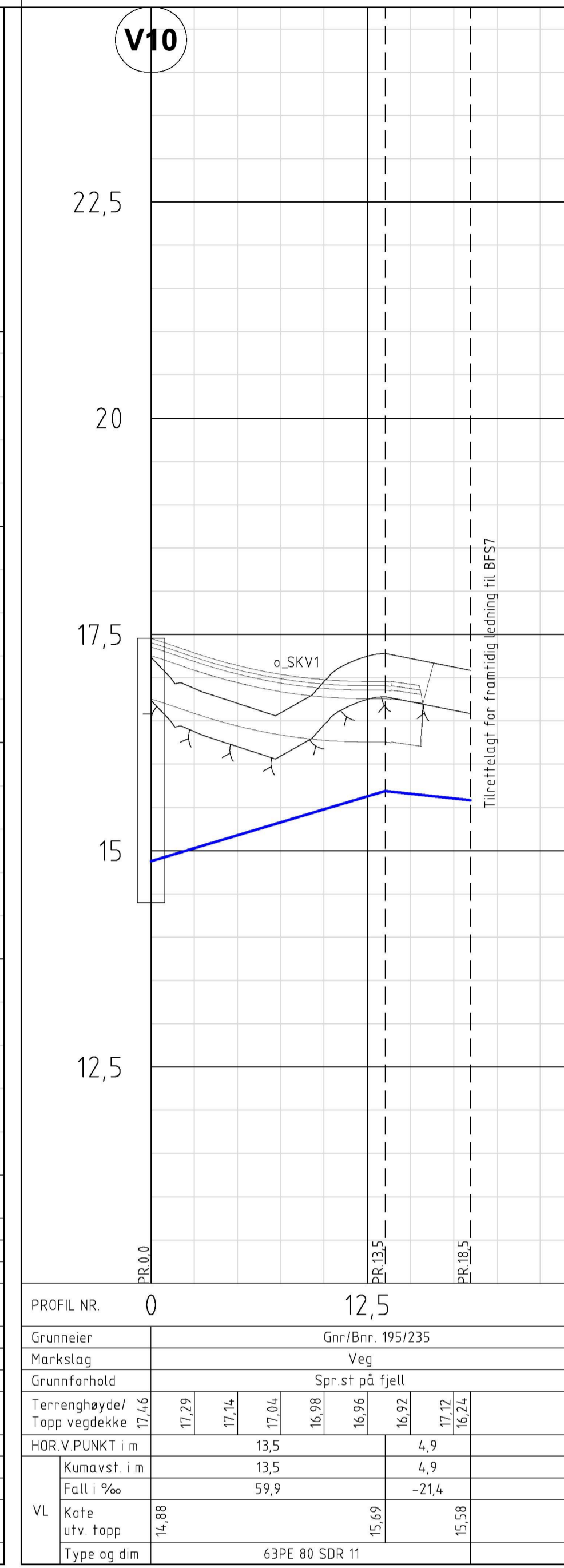
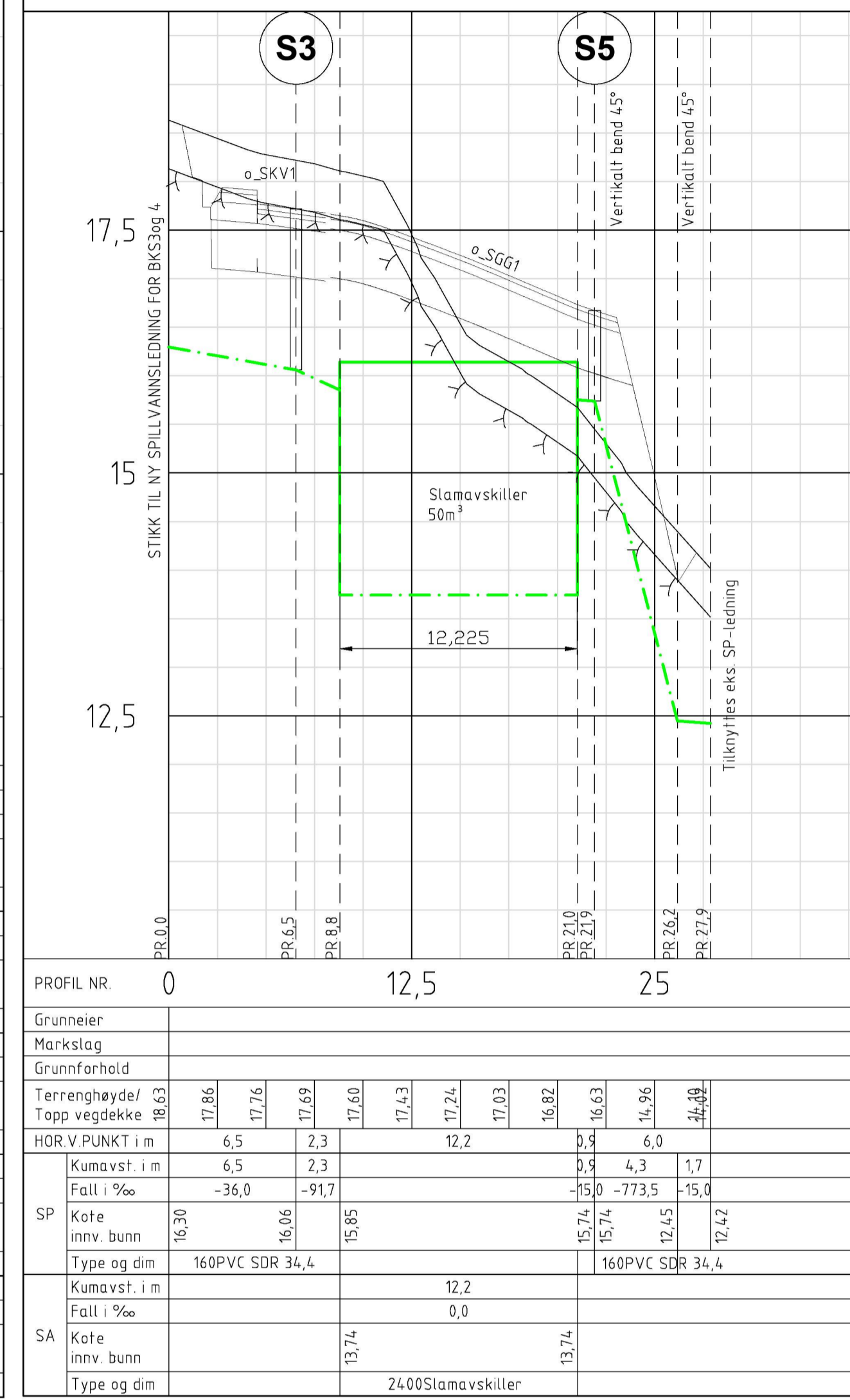
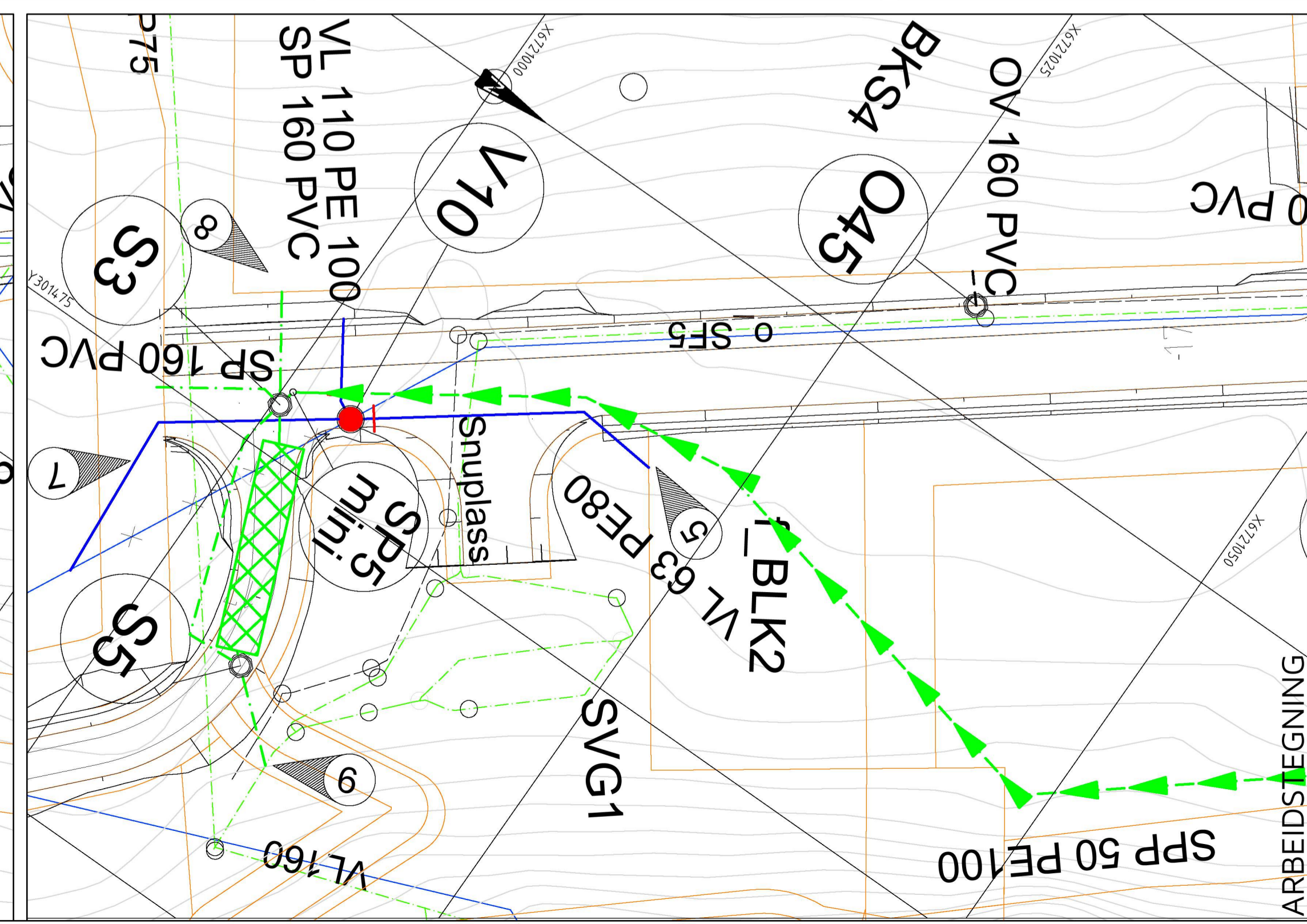
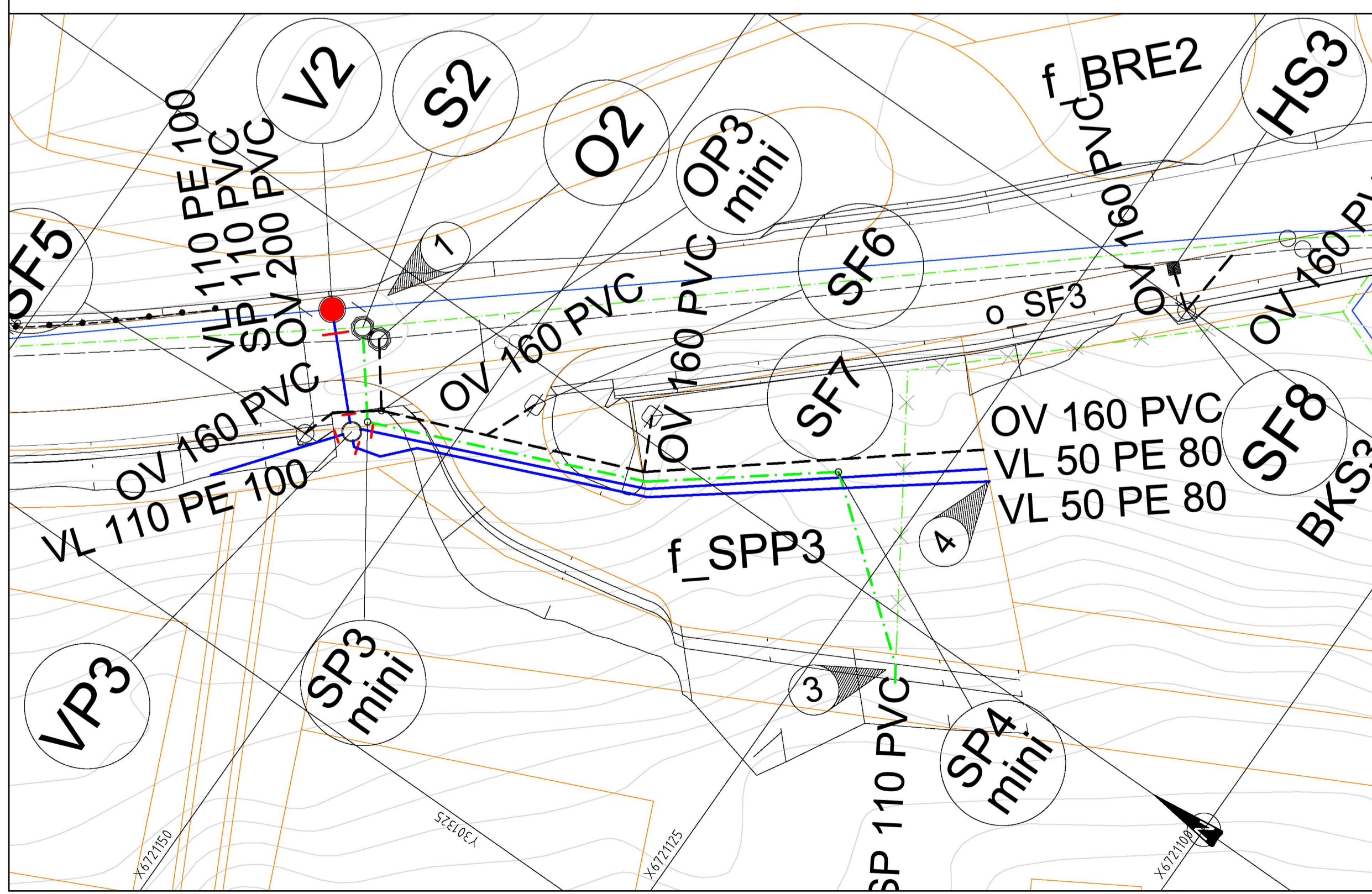


### Slamavskiller



### MERKNAD

- V2 heves for kryssing over eks. ø250mm OV-ledning med ø110mm stikkledning. Eks. vannledning inn og ut av kum tilpasses.
- Kumbunn S2 skiftes fra rettfl. til grenløp for nye tilkoblinger. Sideløp heves 300mm for kryssing over eks. ø250mm OV-ledning med ø110mm stikkledning.
- Kumbunn O2 skiftes fra rettfl. til grenløp for nye tilkoblinger.
- SP-ledning klemmes til feltskjæring frem til påkobling til eks. spillvannledning. Alternativt legges ledning i borehull frem til påkobling.
- Stikk for framtidig onleggning av eks. vannledninger fra gnr 195 bnr 61 og 239. Eks. spillvannledning for eiendommene legges om og kobles til ny spillvannledning for BKS3 og BKS4. Se punkt 8.
- Stikk tilrettelagt for framtidig ledning til felt BFS7.
- Eksisterende ø160mm PVC vannledning legges om grunnet konflikt med ny slamavskiller.
- Stikk til ny spillvannledning for BKS3 og BKS4 som skal legges på tomte.
- Tilknytning SP ø160mm PVC til eks. spillvannledning m/grenløp ø160x160mm



### TEGNFORKLARING

- | Eksisterende | Prosjektert |
|--------------|-------------|
|              |             |
|              |             |
|              |             |
|              |             |
|              |             |
|              |             |
|              |             |
|              |             |
|              |             |
|              |             |
|              |             |

Rev.	Dato	HF	Slamavskiller. Ny kum S3 og SP5. SPP fra BFS7 tegnet inn. Kum SP4 flyttet.
Oppdragsgiver		Revisjonen gjelder	
Fløsvika Utvikling AS			
Prosjekt		HF	THF
Fløsvika boligfelt		29.06.2018	
Ledningsplan og profil stikkledninger og slamavskiller.		Målestokk	Formater
		1:250/50	A1
		Prosjekt	18023
		Tegnning	GH02

haugen vva Kanalveien 5 5068 Bergen Tlf. 55 59 82 60 e-post: post@haugenvva.no