

Avfallsplan og sluttrapport

Veiledning: www.klif.no

Kommunens saksnr.:

Gjelder tiltak som overskrider 300 m² bruksareal (nybygg/påbygg), 100 m² (rehab/riving) eller 10 tonn avfall (fra bygging/riving av konstruksjoner og anlegg)
- også tiltak som ikke krever søknad og tillatelse etter plan- og bygningssloven

Kommunens navn:

LINDÅS

Planen gjelder

Eiendom/ byggested	Gnr.	Bnr.	Festnr.	Seksjonsnr.	Byggeår	Eventuelt tidligere rehabiliteringsår
Adresse				Postnr.	Poststed	
Lonsveien 11				5914	ISDALSTØ	

Tiltaket gjelder:

Nybygg, påbygg mv.

Rehabilitering

Riving

3 000

m² berørt BRA

15 Store boligbygg

Bygningstype (GAB)

Tre

Konstruksjonstype

Kort beskrivelse av prosjektet og avfallshåndteringen:

Oppføring av nybygg med leiligheter, blokk A+B

Detaljert avfallsplan

Planen omfatter ikke disponering av gravemasser fra byggevirksomhet. Forurenset masse må håndteres i henhold til forurensningsforskriftens kapittel 2.

Tiltaksplan for opprydding i forurenset grunn ved bygge- og

Ordinært avfall	PLAN		SLUTTRAPPORT (Dokumentasjon skal vedlegges)			
	Type avfall	Beregnet mengde (tonn)	Faktisk mengde (tonn)	Avvik (tonn)	Disponeringsmåte (Angi mengde og leveringssted)	
Avfallstyper som forventes å oppstå i tiltaket.	Fraksjoner som skal kildesorteres	Fraksjoner som er kildesortert	Redegjør for vesentlige avvik på eget ark.	Mengde levert til godkjent avfallsanlegg	Mengde til ombruk eller direkte til gjenvinning	Leveringssted
Trevirke, ikke kreosot- og CCA-impregnert	40,000	41,680	1,680	41,680		Ragnsells
Papir, papp og kartong	1,000	4,540	3,540	4,540		Ragnsells
Glass	0,000		0,000			
Jern og andre metaller	2,500	1,620	-0,880	1,620		Ragnsells
Gipsbaserte materialer	25,000	26,100	1,100	26,100		Ragnsells
Plast	0,100	2,510	2,410	2,510		Ragnsells
Betong, tegl, Leca og andre tunge bygningsmaterialer	10,000		-10,000			
Forurenset betong og tegl (under grensen for farlig avfall)		9,000	9,000	9,000		Ragnsells
Annet ordinært avfall						
1617 Mineralull	1,120	1,120	0,000	1,120		Ragnsells
7158 Klorparafinh.glass			0,000			
EE-avfall			0,000			
Sum sortert ordinært avfall	79,720	86,570	6,850	86,570	0,000	
Blandet avfall/ restavfall	15,000	20,940	5,940	20,940		Ragnsells
Sum ordinært avfall	94,720	107,510	12,790	107,510	0,000	
Asfalt (inngår ikke i totalmengde)			0,000			

Førlig avfall Type avfall Kodeinndeling etter NS9431*	PLAN Beregnet mengde (tonn)	SLUTTRAPPORT (Dokumentasjon skal vedlegges)				
		Faktisk mengde (tonn)	Avvik (tonn)	Disponeringsmåde		
Mengde levert til godkjent avfallsanlegg	Mengde til ombruk eller direkte til gjenvinning			Leveringssted		
7021-23 Oljeholdig avfall			0,000			
7041-42 Organiske løsemidler			0,000			
7051-55 Maling, lim, lakk, fugemasser, spraybokser m.m. (også "tomme" sprøytepatroner!)			0,000			
7081 Kvikksølv-holdig avfall			0,000			
7086 Lysstoffrør			0,000			
7092 Blyakkumulatorer			0,000			
7098 Trykkimpregnert trevirke (CCA)			0,000			
7121-23 Polymeriserende stoff, isocyanater og herdere			0,000			
7157 Isolasjon med miljøskadelige blåsemidler som KFK og HKFK			0,000			
7152 Organisk avfall uten halogen			0,000			
7154 Kreosot-impregnert trevirke			0,000			
7155 Avfall med bromerte flammehemmere (vesentlig skumplast)			0,000			
7156 Avfall med ftalater			0,000			
7210 PCB og PCT-holdig avfall (fugemasser)			0,000			
7211 PCB-holdige isolerglassruter			0,000			
7240 KFK/HKFK/HFK og fluorkarboner (fra kjøleanlegg etc)			0,000			
7250 Asbest	0,000		0,000			
Annet farlig avfall						
Spesialavfall	0,100		-0,100			
Takpapp m/PAH			0,000			
Sum farlig avfall	0,100	0,000	-0,100	0,000	0,000	
Sum avfall i alt (tonn)	Beregnet mengde	Faktisk mengde	Avvik	Levert godkjent avfallsanlegg	Levert til ombruk / gjenvinning	
	94,8	107,5	12,7	107,5	0,0	
Sum sortert	79,8	86,6				
Sorteringsgrad	84 %	81 %				
avfall/areal (kg/kvadratmeter)	32	36				

*) Gruppene over gir ikke en fullstendig oversikt over alle aktuelle miljøfarlige stoffer, men inkluderer de mest vanlige.

Vedlegg for rehabiliterings- og rivearbeider.

Beskrivelse av vedlegg	Gruppe	Nr. fra - til	Merknader
Miljøsaneringsbeskrivelse for bolig- og fritidsbebyggelse med BRA < 400 m ²	M		Skjema finnes på Internett: www.klif.no., eller det kan fås hos kommunen. Kartlegging skal utføres av personell med relevant utdanning og praksis. Før inn mengde-verdier fra miljøsaneringen i sluttrapporten på side 2!
Miljøsaneringsbeskrivelse for bolig- og fritidsbebyggelse >400 m ² eller for andre bygninger > 100 m ² , konstruksjoner og anlegg	M		Det skal skrives en frittstående miljøsanerings-beskrivelse. Ferdig skjema finnes derfor ikke. Kartlegging skal utføres av personell med relevant utdanning og praksis. Før inn mengde-verdier fra miljøsaneringen i sluttrapporten på side 2!

Erklæring og underskrift - tiltakshaver

Alt bygg- og anleggsavfall som oppstår i forbindelse med tiltaket vil bli levert til anlegg som har nødvendig godkjenning fra myndighetene, eller vil bli disponert på annen lovlig måte, i samsvar med denne planen. Alt helse- og miljøfarlig avfall vil bli sortert ut og levert til godkjent mottak for farlig avfall.

 Enkeltperson Foretak / lag / sameie

Navn/foretak	Telefon	E-postadresse	Evt. Organisasjonsnummer
Adresse	Postnr.	Poststed	
		Kleppestø	
Dato	Underskrift	Gjentas med blokkbokstaver	


Erklæring og underskrift - ansvarlig utførende

Alt bygg- og anleggsavfall som oppstår i forbindelse med tiltaket vil bli levert til anlegg som har nødvendig godkjenning fra myndighetene, eller vil bli disponert på annen lovlig måte, i samsvar med denne planen. Alt helse- og miljøfarlig avfall vil bli sortert ut og levert til godkjent mottak for farlig avfall.

Foretak	Telefon	Organisasjonsnummer	Kontaktperson
Åsane Byggmesterforretning	55393900	962 116 663	Frode Hansen
E-postadresse		Evt. Telefaks	Mobiltelefon til kontaktperson
fh@aabf.no			930 57 013
Adresse	Postnummer	Poststed	
Hesthaugvegen 18	5119	Ulset	
Dato	Underskrift	Gjentas med blokkbokstaver	
29.08.2022		Camilla Nikolaisen	

Hovedentreprenør, hvis ikke ansvarlig utførende

Navn på virksomhet	
Kontaktperson	
Telefon	E-postadresse



Standard avfallsrapport – spesifisert pr anlegg

Kunde: 6308769 - Åsane Byggmesterforretning AS

Valgt periode: 01.10.2021 - 31.08.2022

Rapport generert dato: 29.08.2022 10:39:47

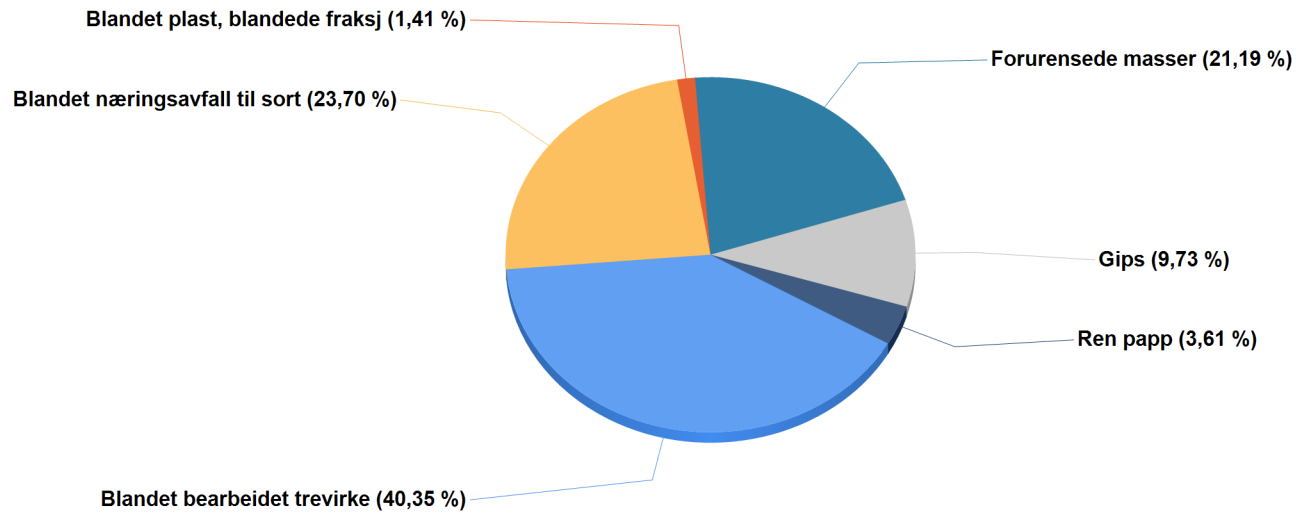
Vi bekrefter herved at Ragn-Sells AS har tatt imot følgende avfall og håndtert dette i tråd med de regler og konsesjoner som gjelder.

Totalt		202208			202110 - 202208			
Fraksjon	Fraksjon navn	Omberegnet tonnasje	Antall Tømminger	% av totalen	Omberegnet tonnasje	Antall Tømminger Akk	Snitt pr. tømming	% av totalen
1149	Blandet bearbeidet trevirke	5,140	2	40%	41,680	16	2,605	39%
1222	Ren papp	0,460	2	4%	4,540	16	0,284	4%
1457	Kompleks			0%	1,620	2	0,810	2%
1604	Forurensede masser	2,700	1	21%	9,000	3	3,000	8%
1615	Gips	1,240	1	10%	26,100	11	2,373	24%
1617	Mineralull			0%	1,120	2	0,560	1%
1712	Folieplast, annen			0%	2,000	7	0,286	2%
1731	Ekspandert og ekstrudert plast			0%	0,150	1	0,150	0%
1732	Ekspandert og ekstrudert plast			0%	0,080	1	0,080	0%
1799	Blandet plast, blandede fraksj	0,180	1	1%	0,280	2	0,140	0%
9912	Blandet næringsavfall til sort	3,020	3	24%	20,940	21	0,910	19%
Sum:		12,740	10	100%	107,510	82	1,280	100%

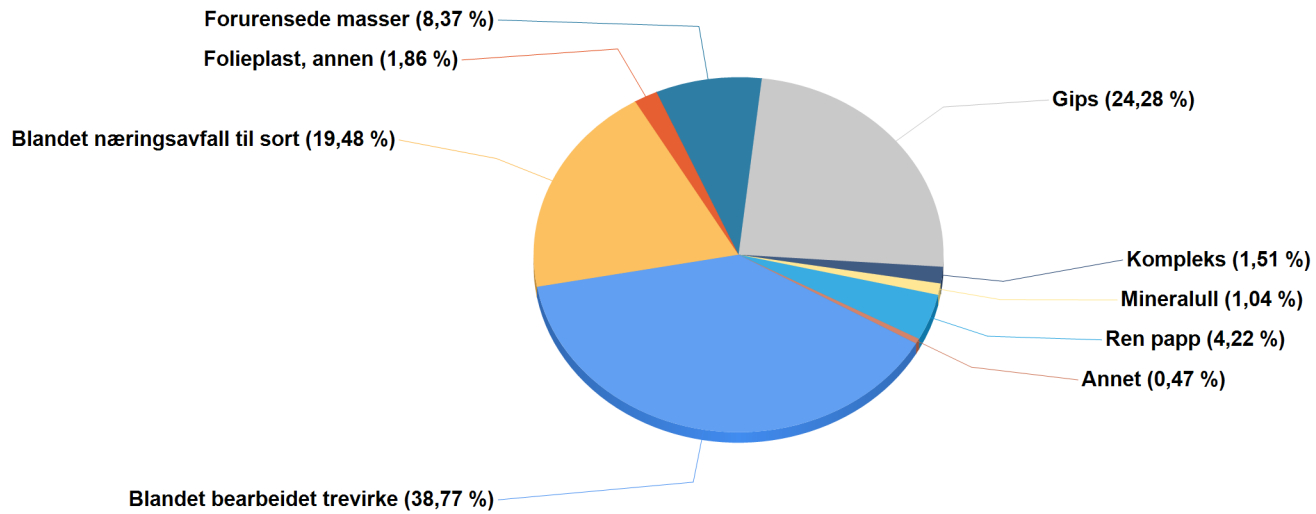
Sorteringsgrad Inneværende periode - 76,30%

Sorteringsgrad Akk. Periode - 80,52%

Periode



Akkumulert periode



401

Lonsåsen 11 5914 Isdalstø

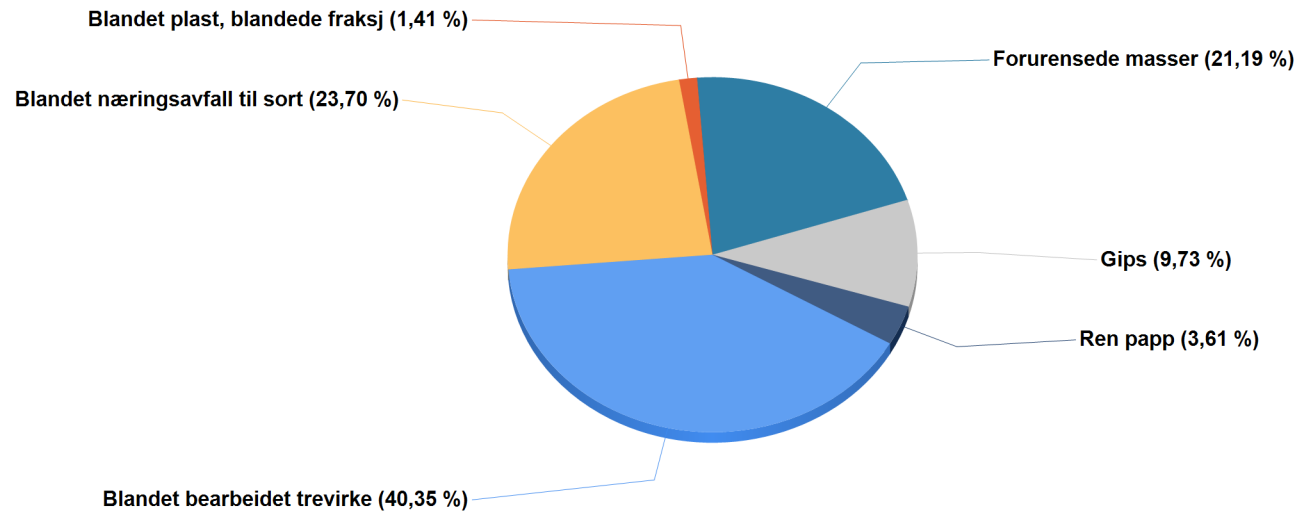
Vi bekrefter herved at Ragn-Sells AS har tatt imot følgende avfall og håndtert dette i tråd med de regler og konsesjoner som gjelder.

		202208			202110 - 202208			
Fraksjon	Fraksjon navn	Omberegnet tonnasje	Antall Tømminger	% av totalen	Omberegnet tonnasje	Antall Tømminger Akk	Snitt pr. tømming	% av totalen
1149	Blandet bearbeidet trevirke	5,140	2	40%	41,680	16	2,605	39%
1222	Ren papp	0,460	2	4%	4,540	16	0,284	4%
1457	Kompleks			0%	1,620	2	0,810	2%
1604	Forurensede masser	2,700	1	21%	9,000	3	3,000	8%
1615	Gips	1,240	1	10%	26,100	11	2,373	24%
1617	Mineralull			0%	1,120	2	0,560	1%
1712	Folieplast, annen			0%	2,000	7	0,286	2%
1731	Ekspandert og ekstrudert plast			0%	0,150	1	0,150	0%
1732	Ekspandert og ekstrudert plast			0%	0,080	1	0,080	0%
1799	Blandet plast, blandede fraksj	0,180	1	1%	0,280	2	0,140	0%
9912	Blandet næringsavfall til sort	3,020	3	24%	20,940	21	0,910	19%
Sum:		12,740	10	100%	107,510	82	1,280	100%

Sorteringsgrad Inneværende periode - 76,30%

Sorteringsgrad Akk. Periode - 80,52%

Periode



Akkumulert periode

