



Melding om frittliggende bygning eller tilbygg som er unntatt søknadsplikt



Del 1 fylles ut før du starter å bygge/rive.

Del 2 fylles ut etter at du er ferdig å bygge/rive.



Skal du både bygge og rive må du fylle ut meldingen to ganger.



Du må sende denne meldingen til kommunen innen 4 uker etter at du er ferdig å bygge/rive.

Del 1: Før du starter å bygge/rive

Det er ditt ansvar å finne ut om du har lov til å bygge/rive uten å sende byggesøknad til kommunen. Før du starter må du derfor sette deg inn i kommunens planbestemmelser. Disse kan begrense hva du kan bygge uten å søke. Bygger du ulovlig kan det bli dyrt og tidkrevende å rydde opp i ettertid.

Få hjelp til å finne ut om du kan bygge uten å søke i våre digitale veivisere:

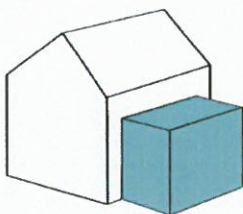
→ [Bygg uten å søke for tilbygg](#)

→ [Bygg uten å søke for frittliggende bygninger](#)

Du kan også få hjelp i [Åtte steg fra idé til ferdig søknad](#)

A. Hva skal du bygge eller rive?

Tilbygg



Bygge et understøttet tilbygg inntil 15 m²

Rive et understøttet tilbygg inntil 15 m²

Hvis du skal bygge:

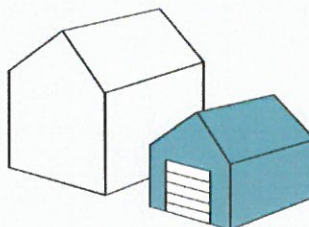
Hva skal rommet/rommene i tilbygget brukes til?

Kun hoveddel (f. eks. oppholdsrom, stue, soverom, kjøkken, entré, bad, vaskerom, badstue, hobbyrom, arbeidsrom, isolert vinterhage eller gang mellom rom som er hoveddel).

Kun tilleggsdel (f. eks. bod, oppbevaringsrom, uisolert vinterhage, veranda, teknisk rom og gang mellom rom som kun er tilleggsdel)

Både hoveddel og tilleggsdel

Frittliggende bygning



Bygge frittliggende bygning - mindre enn 50 m² og hvor ingen skal bo eller overnatte.

Rive frittliggende bygning - mindre enn 50 m² som ikke er godkjent som bolig eller til overnatting

Hva slags bygning skal du bygge/rive?

Garasje eller uthus til bolig

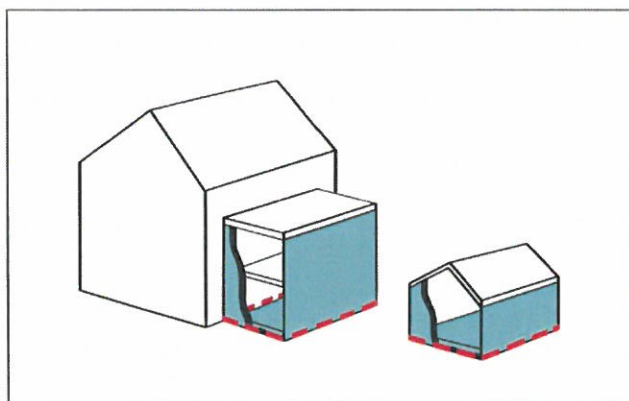
Garasje eller uthus til fritidsbolig

Fiskeri- eller landsbruksbygning

Annen type bygning, beskriv:

Del 2: Etter at du er ferdig med å bygge/rive

Kommunen trenger å vite hvor mye du har bygget/revet.
Arealene skal oppgis som:




--- AREAL SOM SKAL MÅLES

Bebygd areal (BYA)

Bebygd areal (BYA) er det arealet "fotavtrykket" til bygningen eller tilbygget opptar av terrenget.

- Du skal måle arealet fra utsiden av ytterveggene, slik at ytterveggene regnes med i arealet
- Du skal ikke regne med bygningsdeler som er lavere enn 0,5 m over gjennomsnittlig planert terreng, slik som plattinger
- Du skal regne med utkragede bygningsdeler når fri høyde over terreng er mindre enn 5,0 m

Les mer her → [byggteknisk forskrift TEK17 § 5- 2](#)



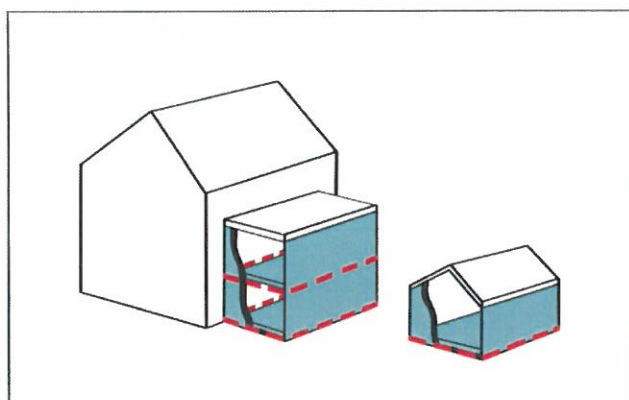
--- AREAL SOM SKAL MÅLES

Bruksareal (BRA)

Bruksareal (BRA) er summen av innvendige arealer og åpne arealer med overbygg.

- Du skal måle arealet fra innsiden av ytterveggene. Ytterveggene skal ikke regnes med.
- Alle rom skal regnes med, selv om de ikke er innredet.
- Åpne overbygde arealer skal regnes med, slik som carport og inngangsparti. Arealet måles innenfor de bærende søylene.
- Er deler av romhøyden under 190 cm er det ikke sikkert alt skal telle med i arealet.

Les mer her → [byggteknisk forskrift TEK17 § 5- 4](#)



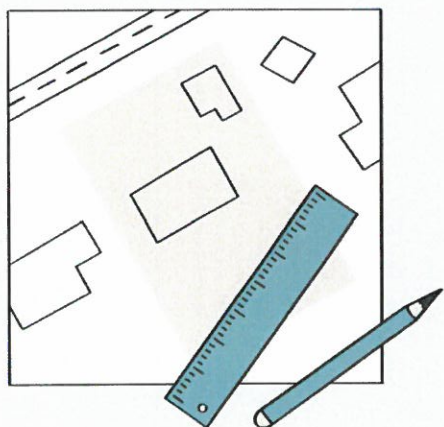
--- AREAL SOM SKAL MÅLES

Bruttoareal (BTA)

Bruttoareal (BTA) er summen av innvendige arealer pluss ytterveggene.

- Du skal måle arealet fra utsiden av ytterveggene, slik at ytterveggene regnes med i arealet
- Du skal kun regne med areal av bygninger og tilbygg som har både vegger og tak.
- Du skal ikke regne med arealet fra:
 - åpne overbygde arealer, slik som carport og inngangsparti.
 - andre åpne arealer, slik som terrasser og veranda


B. Send inn kart over det som er bygget/revet



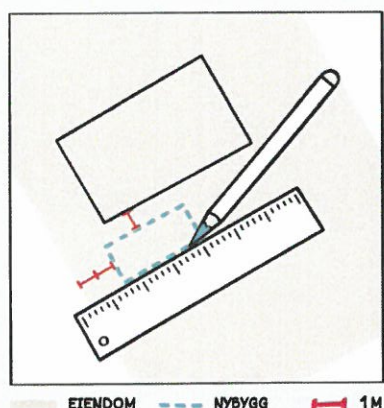
1 Finn fram et kart over eiendommen din.

Du kan bruke:

- situasjonskart fra kommunen
- kart fra kommunens nettside
- kartutsnitt fra → seeiendom.no




2 Dersom du har revet en bygning eller et tilbygg, setter du kryss over det du har revet.



3 Bruk linjal for å tegne inn et omriss av bygningen eller tilbygget på kartet.

Mål opp og skriv inn korteste avstand fra det du har bygget/revet til:

- nærmeste nabogrense
- nærmeste bygning på egen eiendom



4 Send inn kartet som viser det du har bygget/revet til kommunen sammen med dette skjemaet.

C. Arealet på tilbygget eller den frittliggende bygningen

Tilbygg

Antall etasjer du har bygget/revet:

Oppgi nøyaktig areal for det du har bygget/revet:

BYA (totalt)

m²

BRA (totalt)

m²

BTA 1. etg

m²

BTA 2. etg

m²

Frittliggende bygning

Oppgi nøyaktig areal for det du har bygget/revet:

BYA

42 m²

BRA

m²

BTA

m²

D. Dato for ferdigstillelse

Skjemaet skal sendes til kommunen senest 4 uker etter at du er ferdig å bygge eller rive.

Datoen du var ferdig med å bygge/rive

2

9

1

1

2

0

2

2

E. Hvilken eiendom har du bygget/revet på?

Adresse: Selfallet 122

Postnr/sted: 5936 Manger

Kommune: Alver

Gårdsnr: 445

Bruksnr: 409

Festenr:

Seksjonsnr:

F. Navn og kontaktinformasjon

Navn:

E-post:

Telefon:

Mobil:

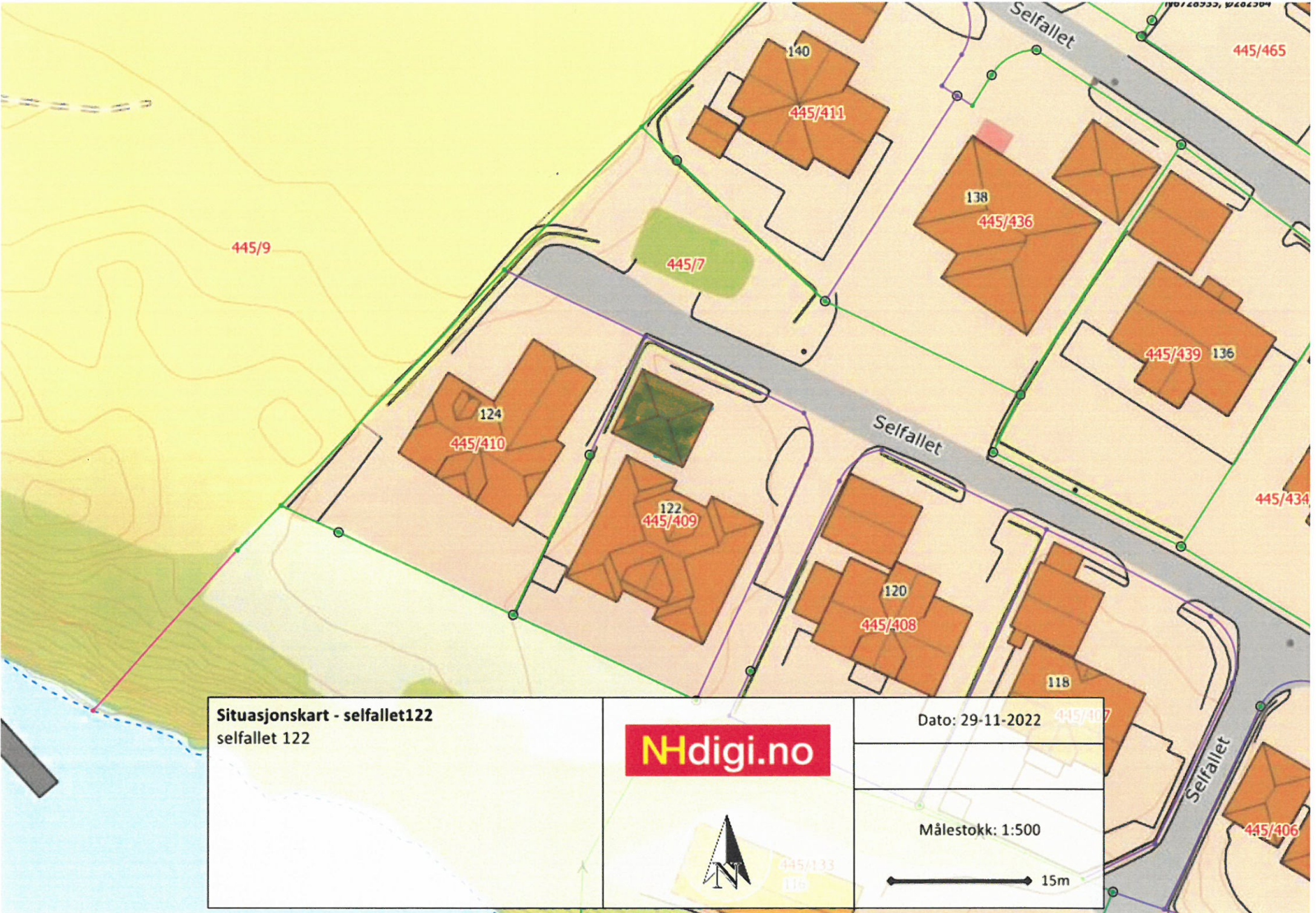
Adresse (hvis du bor et annet sted enn der du har bygget/revet):

- Jeg har lagt ved et kart over eiendommen hvor jeg har tegnet inn et omriss av det jeg har bygget/revet. På kartet har jeg oppgitt hvor mange meter det er fra det jeg har bygget/revet til nærmeste nabogrense og hvor mange meter det er til nærmeste bygning på eiendommen.

G. Underskrift

Dato:

Underskrift:



Situasjonskart - selfallet122
selfallet 122

Ndigi.no

Dato: 29-11-2022

Målestokk: 1:500

15m

