

Økonomioversikt

Nordhordland Ballklubb
Juvikstølen 25
Tlf:

Periode: 1 - 12

År: 2015

Hovedtall	
Resultat	s.3
Balanse	s.4
Resultat m/år- og fjorårstall	s.5
Resultat fordelt pr mnd	s.6
Nøkkeltall	
Lønnsomhetsanalyse	s.7
Soliditetsanalyse	s.8
Likviditetsanalyse	s.8
Saldobalanse hovedbok	s.9
Åpne poster kunder	
Åpne poster leverandører	
Totalt antall sider	14

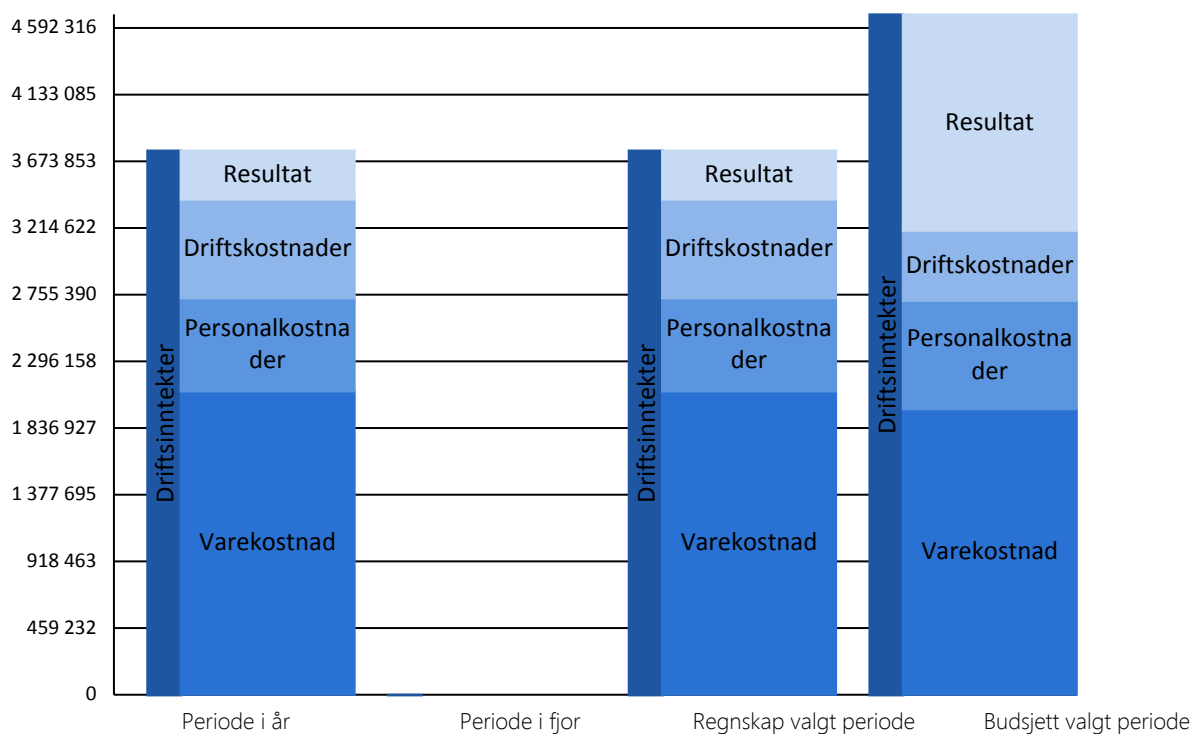
(overskudd vises med positivt fortegn)

Hovedtall

Resultat

	Regnskap, periode 1 - 12			Budsjett, periode 1 - 12		
	2015	2014	Avvik	Regnskap	Budsjett	Avvik
Driftsinntekter	3 747 812	3 747 812		3 747 812	4 686 000	-938 188
Varekostnad	-2 088 165	-2 088 165		-2 088 165	-1 966 000	-122 165
Personalkostnader	-642 281	-642 281		-642 281	-746 912	104 631
Driftskostnader	-679 653	-679 653		-679 653	-482 000	-197 653
Resultat før avskrivninger	337 713	337 713		337 713	1 491 088	-1 153 375
Avskrivninger	-613 982	-613 982		-613 982	-40 000	-573 982
Driftsresultat, EBIT	-276 269	-276 269		-276 269	1 451 088	-1 727 357
Finans, skatt	-5 125	-5 125		-5 125		-5 125
ÅRSRESULTAT *	-281 394	-281 394		-281 394	1 451 088	-1 732 482

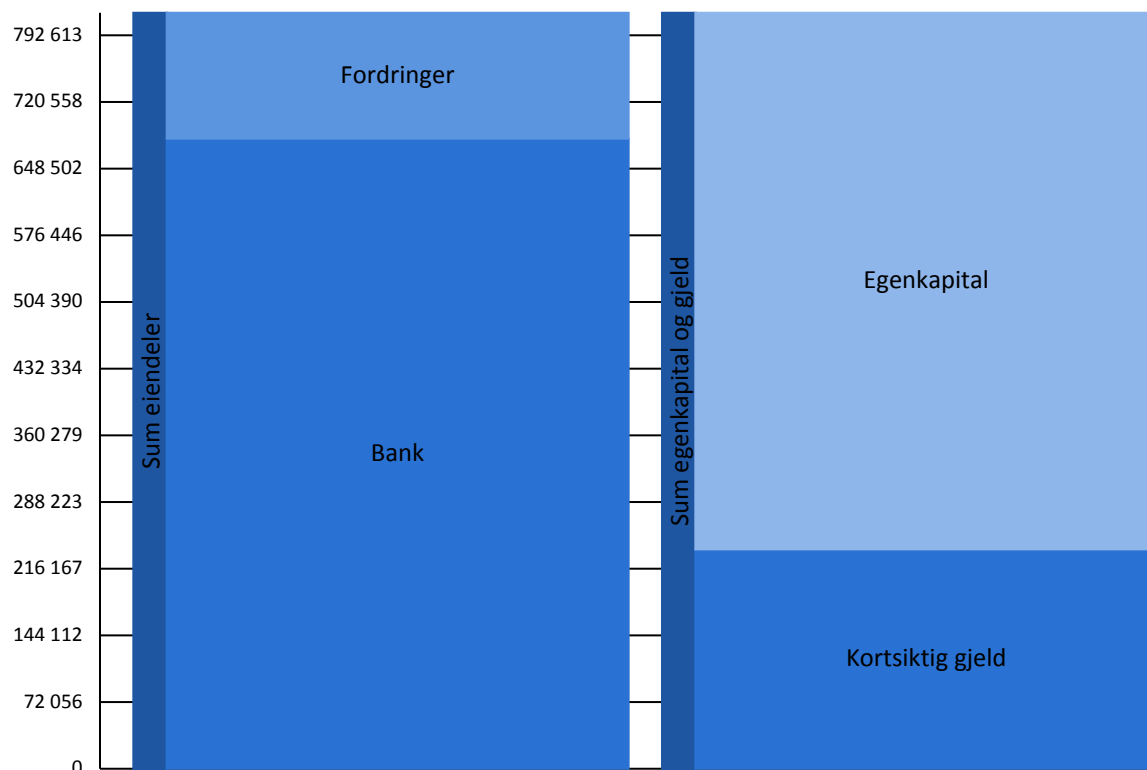
Resultat før avskrivninger



Hovedtall

Balanse

		IB periode 1	Bevegelse	UB periode 12
Anleggsmidler	□	613 982	-613 982	
Varelager	□			
Kundefordringer	■	113 423	10 409	123 832
Andre	■	16 524	-4 272	12 252
Kontanter bankinnskudd	■	284 975	395 910	680 884
Sum eiendeler	■	1 028 904	-211 935	816 968
Inngående egenkapital	■	861 241		861 241
Årets resultat	■	-1	-281 394	-281 396
Langsiktig gjeld	■			
Kortsiktig gjeld	■	167 664	69 459	237 123
Sum egenkapital og gjeld	■	1 028 904	-211 935	816 968



Resultat m/år- og fjorårstall

Resultat

	Regnskap, periode 1 - 12			Budsjett t.o.m periode 12		
	2015	2014	Avvik	Regnskap	Budsjett	Avvik
Salgsinntekter	1 745 685	1 745 685	1 745 685	1 745 685	2 664 000	-918 315
Andre driftsinntekter	2 002 126	2 002 126	2 002 126	2 002 126	2 022 000	-19 874
Sum driftsinntekter	3 747 812	3 747 812	3 747 812	3 747 812	4 686 000	-938 188
Varekostnad	-1 599 642	-1 599 642	-1 599 642	-1 599 642	-1 458 000	-141 642
Bruttofortjeneste	1 659 646	1 659 646	1 659 646	1 659 646	2 720 000	-1 060 354
Lønnskostnader	-642 281	-642 281	-642 281	-642 281	-746 912	104 631
Avskrivninger	-613 982	-613 982	-613 982	-613 982	-40 000	-573 982
Frakt						
Energi, vann, vedr.produksjon						
Lokaler	-184 824	-184 824	-184 824	-184 824	-177 000	-7 824
Leiekostnader	-18 822	-18 822	-18 822	-18 822		-18 822
Verktøy, inv., rekv.	-68 806	-68 806	-68 806	-68 806		-68 806
Rep., vedlikehold						
Fremmede tjenester	-71 390	-71 390	-71 390	-71 390	-47 000	-24 389
Kontorkostnader	-67 179	-67 179	-67 179	-67 179	-40 000	-27 179
Telefon, porto	-38 490	-38 490	-38 490	-38 490	-47 000	8 510
Transportmidler, reiser	-142 676	-142 676	-142 676	-142 676	-100 000	-42 676
Salgs-, kont.- og provisjonskostnader	-397	-397	-397	-397		-397
Forsikringer	-53 565	-53 565	-53 565	-53 565	-68 000	14 435
Tap og andre kostn.	-33 505	-33 505	-33 505	-33 505	-3 000	-30 505
Driftskostnader	-1 935 916	-1 935 916	-1 935 916	-1 935 916	-1 268 912	-667 004
Driftsresultat	-276 269	-276 269	-276 269	-276 269	1 451 088	-1 727 357
Finansinntekter	242	242	242	242		242
Finanskostnader	-5 367	-5 367	-5 367	-5 367		-5 367
Ordinært resultat	-281 394	-281 394	-281 394	-281 394	1 451 088	-1 732 482
Skatt, andre poster						
Årsresultat	-281 394	-281 394	-281 394	-281 394	1 451 088	-1 732 482

Resultat hele året

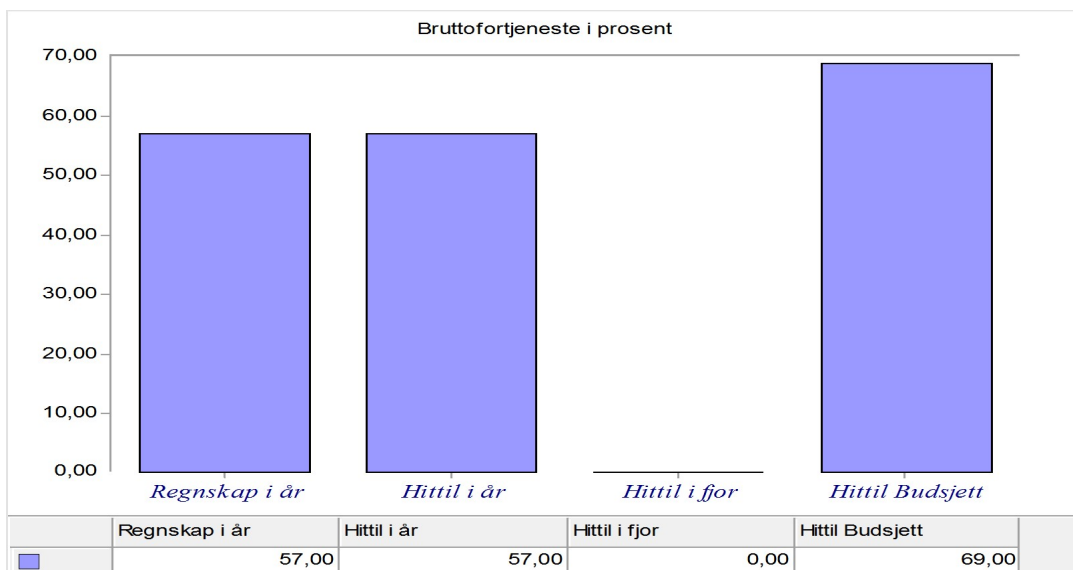
	Januar	Februar	Mars	April	Mai	Juni	Juli	August	September	Oktober	November	Desember	Totalt
Salgsinntekter	86 678	19 900	89 754	-35 350	250 188	60 494	232 789	122 937	277 594	336 842	106 621	197 239	1 745 685
Andre driftsinntekter	26 454	4 750	107 379	365 896	481 685	176 556	123 132	41 054	58 474	155 144	64 857	396 746	2 002 126
Sum driftsinntekter	113 132	24 650	197 133	330 546	731 873	237 051	355 921	163 991	336 067	491 986	171 477	593 985	3 747 812
Varekostnad	-56 807	-57 709	-112 738	-129 589	-378 619	-182 157	-22 471	-86 531	-67 923	-82 261	-232 668	-190 170	-1 599 642
Bruttofortjeneste	11 475	-59 641	62 948	195 434	295 259	26 855	274 534	45 571	233 353	330 547	-66 332	309 644	1 659 646
Lønnskostnader	19 784	-100 591	-70 928	-57 141	-50 572	-6 758	-79 353	-51 117	-63 754	-51 168	-52 658	-78 025	-642 281
Avskrivninger												-613 982	-613 982
Frakt													
Energi, vann, vedr.produksjon													
Lokaler	-25 677	-60 609	-12 530	-8 551	-3 963	-11 497	-3 907	-21 329	-15 332	-4 193	-7 353	-9 882	-184 824
Leiekostnader		-6 862			-11 960								-18 822
Verktøy, inv., rekv.	-149		-24 223	-44 434									-68 806
Rep., vedlikehold													
Fremmede tjenester	-9 575	-26 007	-3 125			-3 375	-6 750		-7 688	-6 875	-4 495	-3 500	-71 390
Kontorkostnader			-37 523	-3 694	-885						-4 372	-20 705	-67 179
Telefon, porto	-3 728	-2 564	-6 714	-1 715	-1 297	-5 867	-2 612	-1 209	-5 792	-2 249	-2 277	-2 466	-38 490
Transportmidler, reiser	-16 567	-8 001	-9 985	-17 900	-32 213			-25 362	-8 200	-4 860	-2 400	-17 188	-142 676
Salgs-, kont.- og provisjonskostnader						-397							-397
Forsikringer	-11 730		-49 900	49 900	-45 925		-1 834	-1 834	-1 834	-1 834	13 258	-1 834	-53 565
Tap og andre kostn.	-4 986	-165	-970	-324	-1 105	-4 207	-511	-152	-251	-372	-263	-20 199	-33 506
Driftskostnader	-52 629	-204 798	-205 913	-75 944	-133 607	-64 314	-94 967	-101 002	-102 850	-71 552	-60 560	-767 780	-1 935 917
Driftsresultat	-41 154	-264 439	-142 965	119 489	161 652	-37 459	179 567	-55 430	130 503	258 996	-126 893	-458 135	-276 271
Finansinntekter										2	2	238	242
Finanskostnader			-1 394	-50		-1 561			-1 101	-261		-1 000	-5 367
Ordinært resultat	-41 154	-264 439	-144 359	119 439	161 652	-39 020	179 567	-55 430	129 402	258 737	-126 891	-458 897	-281 396
Skatt, andre poster													
Årsresultat	-41 154	-264 439	-144 359	119 439	161 652	-39 020	179 567	-55 430	129 402	258 737	-126 891	-458 897	-281 396

NØKKELTALL

Lønnsomhetsanalyse

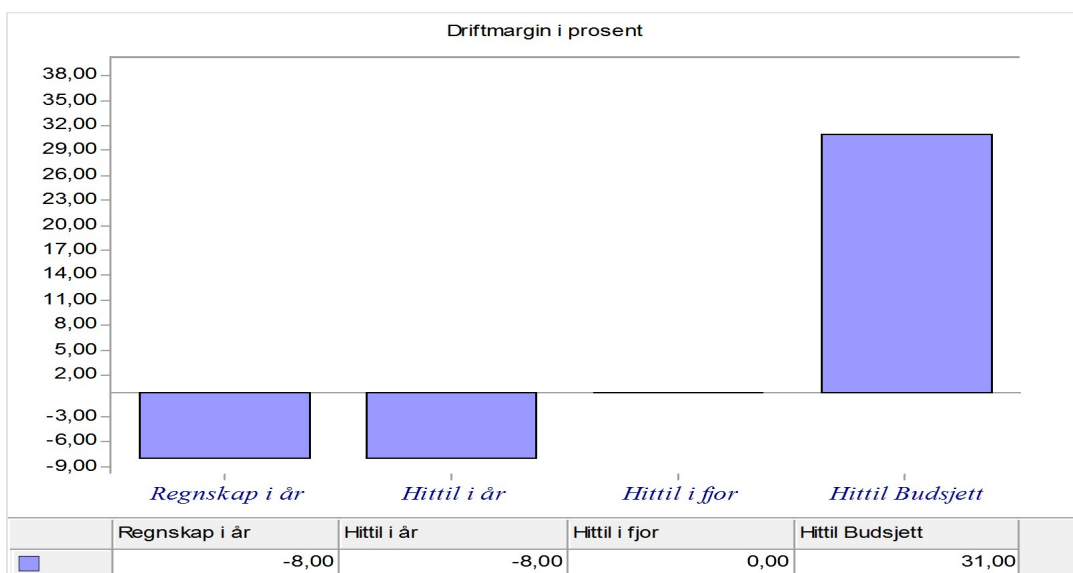
	2015	2014	Mål
Bruttofortjeneste	1 659 646	0	Viser overskudd i forhold til omsetning
Bruttofortjeneste %	57 %		

= (Salgsinntekter - Varekostnad) * 100 / Salgsinntekter



Driftsmargin -8 % Resultat før skatt i % av driftsinntektene

= Ordinær resultat før skatt * 100 / Driftsinntekter



Totalkapitalrentabilitet -30 % Bør ligge over normal utlånsrente

= (Driftsresultat + Finansinntekter) * 100 / Gjennomsnittlig totalkapital

Egenkapitalrentabilitet -33 % Bør minst være lik rente man oppnår i banken

= (Ordinært resultat før skatt) * 100 / Gjennomsnittlig egenkapital

NØKKELTALL

Soliditetsanalyse

	2015	2014	Mål
Egenkapitalandel	71 %		Hvor mye egenkapital det er i bedriften
= Egenkapital + årets resultat * 100 / Totalkapital			
Gjeldsgrad	0,55		Forholdet mellom gjeld og egenkapital
= Sum gjeld / Sum egenkapital			
Rentedekningsgrad	-5 143,04	0,00	Viser evnen til å betale rente. Bør være over 3
= (Ord. resultat før skatt + Finanskostnader) * 100 / Finanskostnader			

Likviditetsanalyse

	2015	2014	Mål
Likviditetsgrad 1	3,45		Viser evne til å dekke betalingsforpliktelser ved forfall. Bør være
= Omløpsmidler / kortsiktig gjeld			
Lagertid i antall dager	0		hvor lenge varen i gjennomsnitt ligger på lager
= (Varelager * 360 dager) / Varekjøp			

Nordhordland Ballklubb

15.02.2016 16:56:43

Jannicke

Periode 1 - 12

Kontonr	Kontonavn	Inngående saldo	Bevegelse i perioden		Saldo ved periode slutt	Saldo samme periode i fjor
			Debet	Kredit		
1100	KLUBBHUS	613 982,00		-613 982,00	0,00	
1500	Samlekonto debitor		1 337 426,00	-1 213 594,00	123 832,00	
1571	Mellomkonto Anders Vikøren		7 492,40	-7 492,40	0,00	
1579	Andre kortsiktige fordringer	113 423,00	72 005,75	-185 428,75	0,00	
1743	Forskuddsbetalt Forsikring	11 730,00	22 004,00	-22 732,02	11 001,98	
1749	Andre forskuddsbetalte kostnader	4 794,00	1 250,00	-4 794,00	1 250,00	
1900	Kasse	849,00			849,00	
1920	SPV 3632.51.54106 Driftskonto	102 640,40	3 272 431,71	-2 973 951,42	401 120,69	
1925	SPV 3632.52.34886 Alversund	22,00			22,00	
1926	SPV 3632.53.46080 NBK Mini-Cup	58,00	195 217,54	-170 127,44	25 148,10	
1927	SPV 3632.50.56953 Sparekonto	80 414,00	334 496,85	-414 858,85	52,00	
1928	SPV 3632.56.51517 Sparekonto	24 129,17	14 413,00	-29 333,40	9 208,77	
1930	Lagkasse J16 -3632.59.38352		186 418,00	-138 569,20	47 848,80	
1931	Lagkonto G16 3632.59.38298		158 319,50	-149 680,50	8 639,00	
1932	Lagkonto J14 3632.59.38360		161 945,00	-87 031,20	74 913,80	
1933	Lagkasse J19 ENK 3632.59.38344		87 363,00	-71 600,00	15 763,00	
1934	Lagkasse G14 3632.59.38301		67 762,00	-61 713,00	6 049,00	
1935	Lagkasse A-laget 3632.59.38255		9 804,00	-9 802,00	2,00	
1936	Lagkasse G19 - 3632.59.38271		69 502,00	-69 500,00	2,00	
1937	Lagkasse G13- 9'er 3632.59.38328		174 008,00	-130 390,68	43 617,32	
1938	Studio nor cup 3632.59.38409	0,00	6 600,00		6 600,00	
1950	SPV 3632.51.94051 Skattetrekkkonto	76 862,00	91 922,00	-127 735,00	41 049,00	
2000	Egenkapital	-267 378,00			-267 378,00	
2001	Egenkapital klubbhus	-422 000,00			-422 000,00	
2099	Årsresultat	-171 863,00			-171 863,00	
2400	Samlekonto kreditor	-28 681,00	1 790 467,81	-1 869 467,14	-107 680,33	
2600	Forskuddstrekk	-16 971,00	140 594,00	-143 094,00	-19 471,00	
2700	Utgående mva		167 400,00	-167 400,00	0,00	
2734	Grunnlag avgiftspliktig omsetning		669 600,00	-669 600,00	0,00	
2735	Motkonto avgiftspliktig omsetning		669 600,00	-669 600,00	0,00	
2736	Grunnlag avgiftsfri omsetning		120 432,00	-120 432,00	0,00	
2737	Motkonto avgiftsfri omsetning		120 432,00	-120 432,00	0,00	
2740	Oppgjørskonto mva		71 400,00	-97 390,00	-25 990,00	
2770	Skyldig arbeidsgiveravgift	-14 699,00	79 185,00	-79 637,41	-15 151,41	
2771	Skyldig arb.avg. av feriepenger	-6 926,00		-7 574,70	-14 500,70	
2910	Mellomregning Sveinung Sandvik		4 304,00	-4 304,00	0,00	
2940	Skyldig feriepenger	-48 537,00	47 928,24	-53 721,17	-54 329,93	
2961	Forskuddsbetalt Inntekt	-51 850,00	51 850,00		0,00	
2998	Interrimkonto direkte remittering		529 101,84	-529 101,84	0,00	
3000	Salgsinntekter J16		95 000,00	-339 600,00	-244 600,00	
3010	Salgsinntekter - Klubb		54 000,00	-170 000,00	-116 000,00	
3100	Salgsinntekter		295 600,00	-496 100,00	-200 500,00	
3110	Inntekter avg.fri			-35 000,00	-35 000,00	
3121	Barteavtale/gave			-43 064,00	-43 064,00	
3130	SPONSOR INNTEKTER			-50 000,00	-50 000,00	
3230	NBK cup		50 254,00	-50 254,00	0,00	

Periode 1 - 12

Kontonr	Kontonavn	Inngående saldo	Bevegelse i perioden		Saldo ved periode slutt	Saldo samme periode i fjor
			Debet	Kredit		
3250	Tine fotballskole		196 800,84	-196 800,84	0,00	
3260	Brann akademi		40 000,00	-40 000,00	0,00	
3270	NBK Akademi		31 800,00	-30 200,00	1 600,00	
3290	Vinterserien		76 453,65	-76 453,65	0,00	
3300	Ekstern dugnad			-54 604,48	-54 604,48	
3310	Grenda cup/Fun cup			-48 600,00	-48 600,00	
3320	NBK cup			-30 679,00	-30 679,00	
3350	Tine Fotballskole		129 113,84	-251 552,35	-122 438,51	
3370	NBK Akademi			-44 191,25	-44 191,25	
3390	Reise inntekter J16 Barcelona 2016			-27 000,00	-27 000,00	
3410	Kulturmidler			-217 630,00	-217 630,00	
3450	LAM-midler			-312 351,00	-312 351,00	
3480	Vinterserien			-84 953,65	-84 953,65	
3490	Grasrotandel			-115 673,55	-115 673,55	
3600	Utleige klubbhus			-93 994,00	-93 994,00	
3610	NAV tiltaksmidler			-48 586,00	-48 586,00	
3620	Ullmax			-26 628,67	-26 628,67	
3700	Reklame/sponsor /annonse		19 126,36	-19 126,36	0,00	
3705	Lagsponsing			-5 000,00	-5 000,00	
3710	Bingo		5 000,00	-90 250,00	-85 250,00	
3720	Kiosk			-21 443,00	-21 443,00	
3800	Viderefakturert Knarvik Idrettslag			-9 975,00	-9 975,00	
3810	Viderefakturert IL Alvidra			-23 545,00	-23 545,00	
3820	Viderefakturering Seim Idrettslag			-3 675,00	-3 675,00	
3830	Viderfakturering Old boys			-29 300,00	-29 300,00	
3900	Kontingent		133 508,75	-726 836,78	-593 328,03	
3905	Cup og treningsleir		21 124,97	-464 284,97	-443 160,00	
3910	Innbetalingskonto alle lag			-241 582,00	-241 582,00	
3915	Egenandeler		2 500,00	-2 800,00	-300,00	
3920	ENK			-60 000,00	-60 000,00	
3925	Momskompensasjon			-142 536,00	-142 536,00	
3930	Andre inntekter		71 450,00	-170 309,75	-98 859,75	
3940	Sponset Umbro utstyr			-67 714,00	-67 714,00	
3950	Andre Inntekter			-7 250,00	-7 250,00	
4030	Seriepåmelding		55 300,00		55 300,00	
4040	Trenerutgifter		123 134,60		123 134,60	
4050	Materiell / førstehjelp		189 641,80		189 641,80	
4060	Dommerutgifter		148 021,62	-14 019,04	134 002,58	
4070	Spilleroverganger		15 400,00		15 400,00	
4080	Bøter		7 500,00		7 500,00	
4090	Spillermøter / avslutninger		49 299,70		49 299,70	
4110	Dugnad tilbake til lagene		10 000,00		10 000,00	
4200	Utstyr		1 650,00		1 650,00	
4210	Grenda cup		127,00		127,00	
4220	NBK cup		26 006,56	-2 870,00	23 136,56	
4230	Cupdeltakelse/treningsleir		542 585,20	-65 528,00	477 057,20	

Periode 1 - 12

Kontonr	Kontonavn	Inngående saldo	Bevegelse i perioden		Saldo ved periode slutt	Saldo samme periode i fjor
			Debet	Kredit		
4240	Andre arrangement		24 600,00		24 600,00	
4250	Tine Fotballskole		30 668,08		30 668,08	
4340	Hall-leige trening		152 425,00		152 425,00	
4410	Kulturmidler moderlag		85 950,00		85 950,00	
4420	Breddemidler moderlag		93 590,00		93 590,00	
4430	Open hall		14 711,34	-6 830,67	7 880,67	
4440	NBK Akademi		26 171,00	-13 800,00	12 371,00	
4470	Kvalitetsklubb		21 400,00		21 400,00	
4480	Vinterserien		84 757,95	-250,00	84 507,95	
4600	Kursutgifter / samlinger		180 160,00	-11 984,37	168 175,63	
4610	NAV - bruk av tiltakspenger		26 834,40		26 834,40	
4630	Gaver, premier		22 740,60		22 740,60	
4640	Annonser		2 569,00		2 569,00	
4700	Sponsorutg. / Ullmax		11 951,00		11 951,00	
4910	Kiosk		88 464,82		88 464,82	
4920	Brukskonto alle lag		157 935,18		157 935,18	
4950	Diverse utgifter		9 852,70		9 852,70	
5000	Lønn til ansatte		485 984,00		485 984,00	
5001	HONORAR		6 000,00		6 000,00	
5010	Feriepenger		53 721,17		53 721,17	
5400	Arbeidsgiveravgift		79 637,41		79 637,41	
5410	Arb. avgift av feriepenger		7 574,70		7 574,70	
5810	Lønnstilskudd fra NAV			-19 784,00	-19 784,00	
5920	Yrkesskadeforsikring		277,00		277,00	
5945	OTP		47 728,00	-20 146,00	27 582,00	
5990	Andre personalkostnader		27 788,80	-26 500,00	1 288,80	
6000	Avskrivning klubbhuset		613 982,00		613 982,00	
6300	Klubbhus vedlikehold		19 982,00		19 982,00	
6310	Klubbhus vannavgifter		66 711,99		66 711,99	
6320	Klubbhus alarm		4 860,83		4 860,83	
6330	Klubbhus Kontorutstyr		21 643,63		21 643,63	
6340	Klubbhus Strøm		71 625,27		71 625,27	
6440	Leie transportmidler		18 822,00		18 822,00	
6550	Driftsmaterialer		148,90		148,90	
6580	Utstyr til trenere og lagledere UMBRO		67 714,00		67 714,00	
6590	Annet driftsmateriale		943,00		943,00	
6700	Regnskapshonorar		71 389,50		71 389,50	
6800	Kontorrekvisita		14 346,00		14 346,00	
6810	Datakostnader		52 833,00		52 833,00	
6900	Telefon		14 251,45		14 251,45	
6910	Internet		9 873,98		9 873,98	
6920	Lisens		12 794,93		12 794,93	
6940	Porto		1 570,00		1 570,00	
7100	Bilgodtgjørelse oppgavepliktig		2 145,00		2 145,00	
7130	Reisekostnader oppgavepliktige		14 748,00		14 748,00	
7140	Reisekostnader ikke oppgavepliktige		125 782,56		125 782,56	

Periode 1 - 12

Kontonr	Kontonavn	Inngående saldo	Bevegelse i perioden		Saldo ved periode slutt	Saldo samme periode i fjor
			Debet	Kredit		
7430	Gave ikke fradragsberettiget		397,00		397,00	
7500	Forsikring klubbhus		44 736,02	-37 096,00	7 640,02	
7510	Forsikring spiller over 19 år		95 825,00	-49 900,00	45 925,00	
7770	Bank- og kortgebyrer		4 292,50		4 292,50	
7790	Andre kostnader		29 210,30		29 210,30	
7799	Øreavrunding	1,43	2,06	-0,10	3,39	
8050	Renteinntekter bank			-242,00	-242,00	
8150	Rentekostnader bank		890,00		890,00	
8155	Renter og gebyrer fra Leverandør		214,00		214,00	
8170	Andre finanskostnader		4 263,00		4 263,00	
Totalsum		0,00	16 252 564,60	-16 252 564,60	0,00	0,00

Konto: 100003 - Lindås Kommune Regnskapskontoret**Saldo hittil i 2015: 41 332,00**

<i>Dato</i>	<i>F.dato</i>	<i>B.nr</i>	<i>Fakt.nr</i>	<i>Tekst</i>	<i>Debet</i>	<i>Kredit</i>	<i>Status</i>	<i>Restbeløp</i>
14.08.2015	28.08.2015	135	11	Faktura nr.11	23 400,00		Åpen	23 400,00
15.12.2015	29.12.2015	605	44	Faktura nr.44	17 932,00		Åpen	17 932,00

Sum åpne poster denne kontoen: 41 332,00**Konto: 100005 - SK BRANN****Saldo hittil i 2015: 35 000,00**

<i>Dato</i>	<i>F.dato</i>	<i>B.nr</i>	<i>Fakt.nr</i>	<i>Tekst</i>	<i>Debet</i>	<i>Kredit</i>	<i>Status</i>	<i>Restbeløp</i>
15.12.2015	29.12.2015	606	45	Faktura nr.45	35 000,00		Åpen	35 000,00
15.02.2016	29.02.2016	30000	54	Faktura nr.54	35 000,00		Åpen	35 000,00

Sum åpne poster denne kontoen: 70 000,00**Konto: 100010 - Internasjonal Drilling Solutions AS (IDS)****Saldo hittil i 2015: 18 750,00**

<i>Dato</i>	<i>F.dato</i>	<i>B.nr</i>	<i>Fakt.nr</i>	<i>Tekst</i>	<i>Debet</i>	<i>Kredit</i>	<i>Status</i>	<i>Restbeløp</i>
15.12.2015	29.12.2015	607	46	Faktura nr.46	18 750,00		Åpen	18 750,00

Sum åpne poster denne kontoen: 18 750,00**Konto: 100025 - NGIR IKS****Saldo hittil i 2015: 6 250,00**

<i>Dato</i>	<i>F.dato</i>	<i>B.nr</i>	<i>Fakt.nr</i>	<i>Tekst</i>	<i>Debet</i>	<i>Kredit</i>	<i>Status</i>	<i>Restbeløp</i>
13.10.2015	27.10.2015	529	39	Faktura nr.39	6 250,00		Åpen	6 250,00

Sum åpne poster denne kontoen: 6 250,00**Konto: 100027 - Åsane Fotball****Saldo hittil i 2015: 22 500,00**

<i>Dato</i>	<i>F.dato</i>	<i>B.nr</i>	<i>Fakt.nr</i>	<i>Tekst</i>	<i>Debet</i>	<i>Kredit</i>	<i>Status</i>	<i>Restbeløp</i>
15.12.2015	01.03.2016	608	47	Faktura nr.47	22 500,00		Åpen	22 500,00

Sum åpne poster denne kontoen: 22 500,00**Totalsum åpne poster kunder****158 832,00**

Konto: 200000 - Atleten AS**Saldo hittil i 2015: 1 784,20**

Dato	F.dato	B.nr	Fakt.nr	Tekst	Debet	Kredit	Status	Restbeløp
24.08.2015		520	0	Betalt faktura	978,20		Åpen	978,20
01.12.2015		710	1539425535	dobbel betaling	806,00		Åpen	806,00

Sum åpne poster denne kontoen: 1 784,20**Konto: 200017 - Rema 1000 Knarvik****Saldo hittil i 2015: 2 184,37**

Dato	F.dato	B.nr	Fakt.nr	Tekst	Debet	Kredit	Status	Restbeløp
31.10.2015	06.01.2016	714	8905	kreditnota rema 1000	2 184,37		Åpen	2 184,37

Sum åpne poster denne kontoen: 2 184,37**Konto: 200024 - Tertnes Regnskap****Saldo hittil i 2015: -7 000,00**

Dato	F.dato	B.nr	Fakt.nr	Tekst	Debet	Kredit	Status	Restbeløp
02.11.2015	02.11.2015	711	481	tertnes regnskap		-3 500,00	Åpen	-3 500,00
01.12.2015	01.12.2015	712	561	tertnes regnskap		-3 500,00	Åpen	-3 500,00

Sum åpne poster denne kontoen: -7 000,00**Konto: 200027 - Lindås Kommune - Nordhordalandshallen****Saldo hittil i 2015: -27 200,00**

Dato	F.dato	B.nr	Fakt.nr	Tekst	Debet	Kredit	Status	Restbeløp
11.05.2015	11.05.2015	325	41042800	lindås kommune (kommer kreditn på		-27 200,00	Åpen	-27 200,00

Sum åpne poster denne kontoen: -27 200,00**Konto: 200034 - Scan-Trade****Saldo hittil i 2015: 137,00**

Dato	F.dato	B.nr	Fakt.nr	Tekst	Debet	Kredit	Status	Restbeløp
23.04.2015		282	5791302562	betalt faktura	137,00		Åpen	137,00

Sum åpne poster denne kontoen: 137,00**Konto: 200039 - Sparebanken Vest****Saldo hittil i 2015: -13 996,90**

Dato	F.dato	B.nr	Fakt.nr	Tekst	Debet	Kredit	Status	Restbeløp
04.12.2015	04.12.2015	733	0	blomst - kredittkort		-400,00	Åpen	-400,00
31.12.2015	31.12.2015	828	0	desember		-13 596,90	Åpen	-13 596,90

Sum åpne poster denne kontoen: -13 996,90**Konto: 200047 - Tryg Forsikring****Saldo hittil i 2015: 15 092,00**

Dato	F.dato	B.nr	Fakt.nr	Tekst	Debet	Kredit	Status	Restbeløp
10.11.2015		632	2334273	kreditnota tryg	15 092,00		Åpen	15 092,00

Sum åpne poster denne kontoen: 15 092,00**Konto: 200070 - Mons Ivar Mjelde****Saldo hittil i 2015: -50 000,00**

Dato	F.dato	B.nr	Fakt.nr	Tekst	Debet	Kredit	Status	Restbeløp
31.12.2015	31.12.2015	813	01	mons i mjelde		-50 000,00	Åpen	-50 000,00

Sum åpne poster denne kontoen: -50 000,00**Totalsum åpne poster leverandører****-78 999,33**

Hovedtall	
Resultat	s.3
Balanse	s.4
Resultat m/år- og fjorårstall	s.5
Resultat fordelt pr mnd	s.6
Nøkkeltall	
Lønnsomhetsanalyse	s.7
Soliditetsanalyse	s.8
Likviditetsanalyse	s.8
Saldobalanse hovedbok	s.9
Åpne poster kunder	
Åpne poster leverandører	
Totalt antall sider	14

(overskudd vises med positivt fortegn)