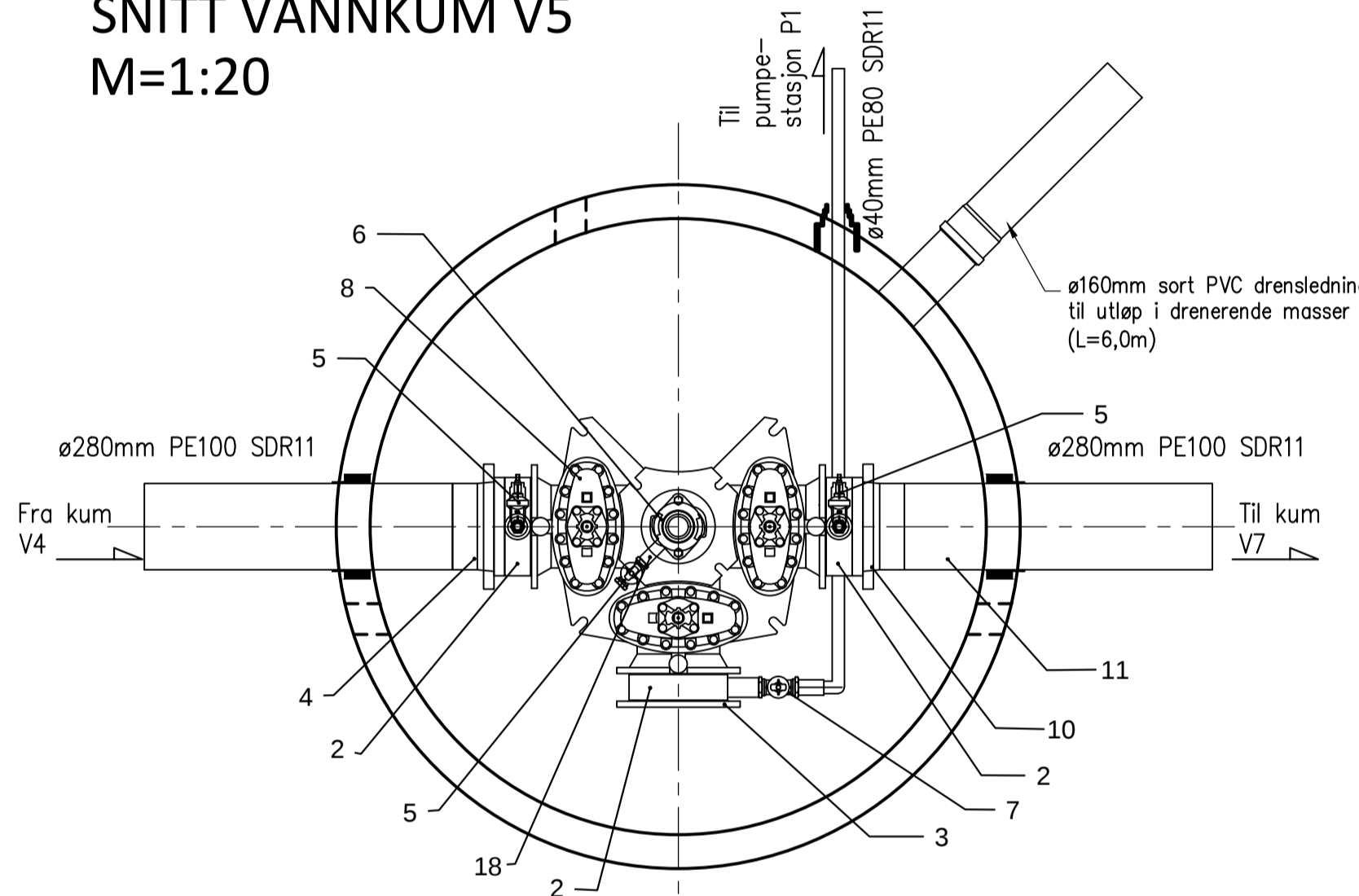
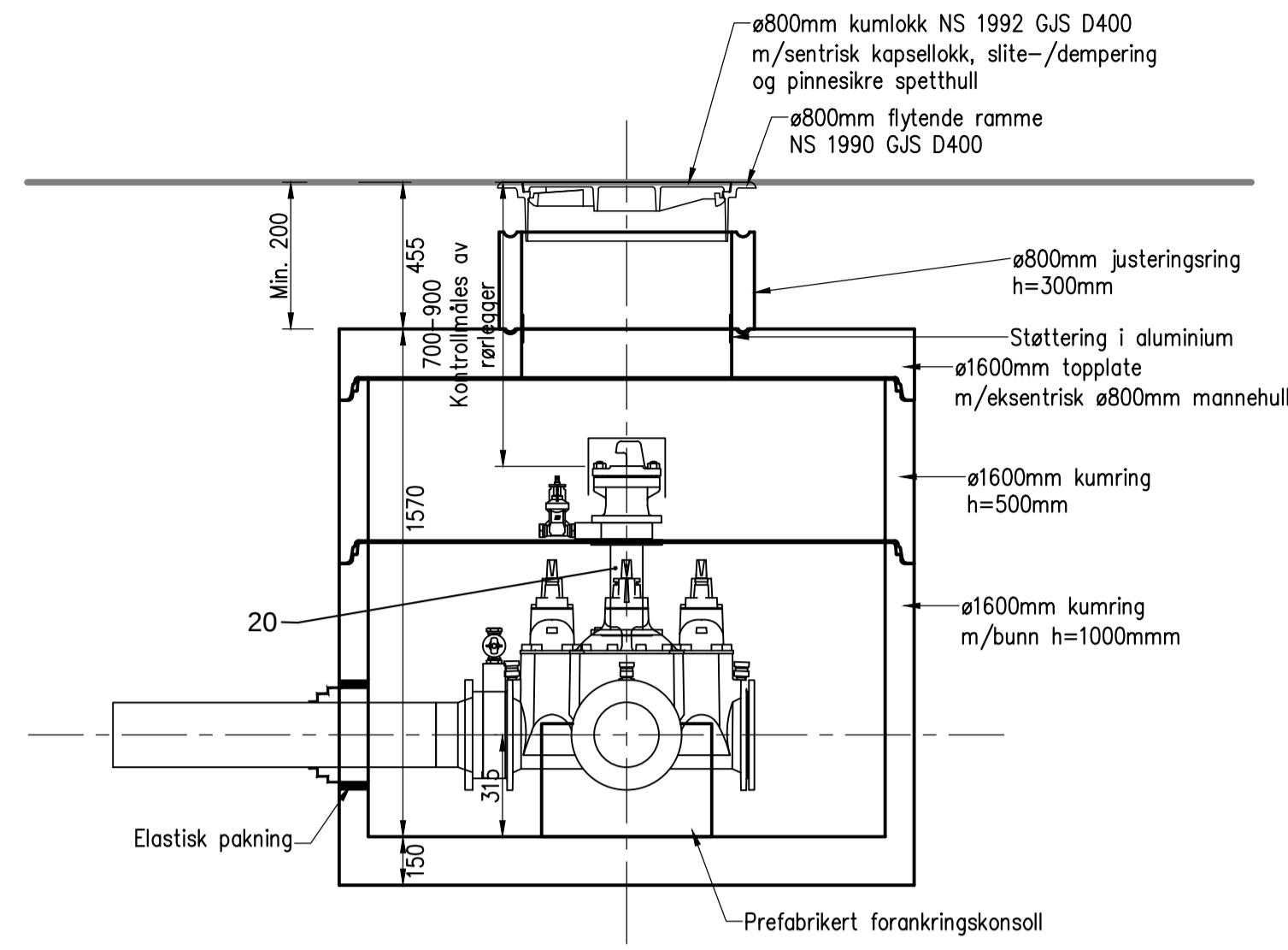


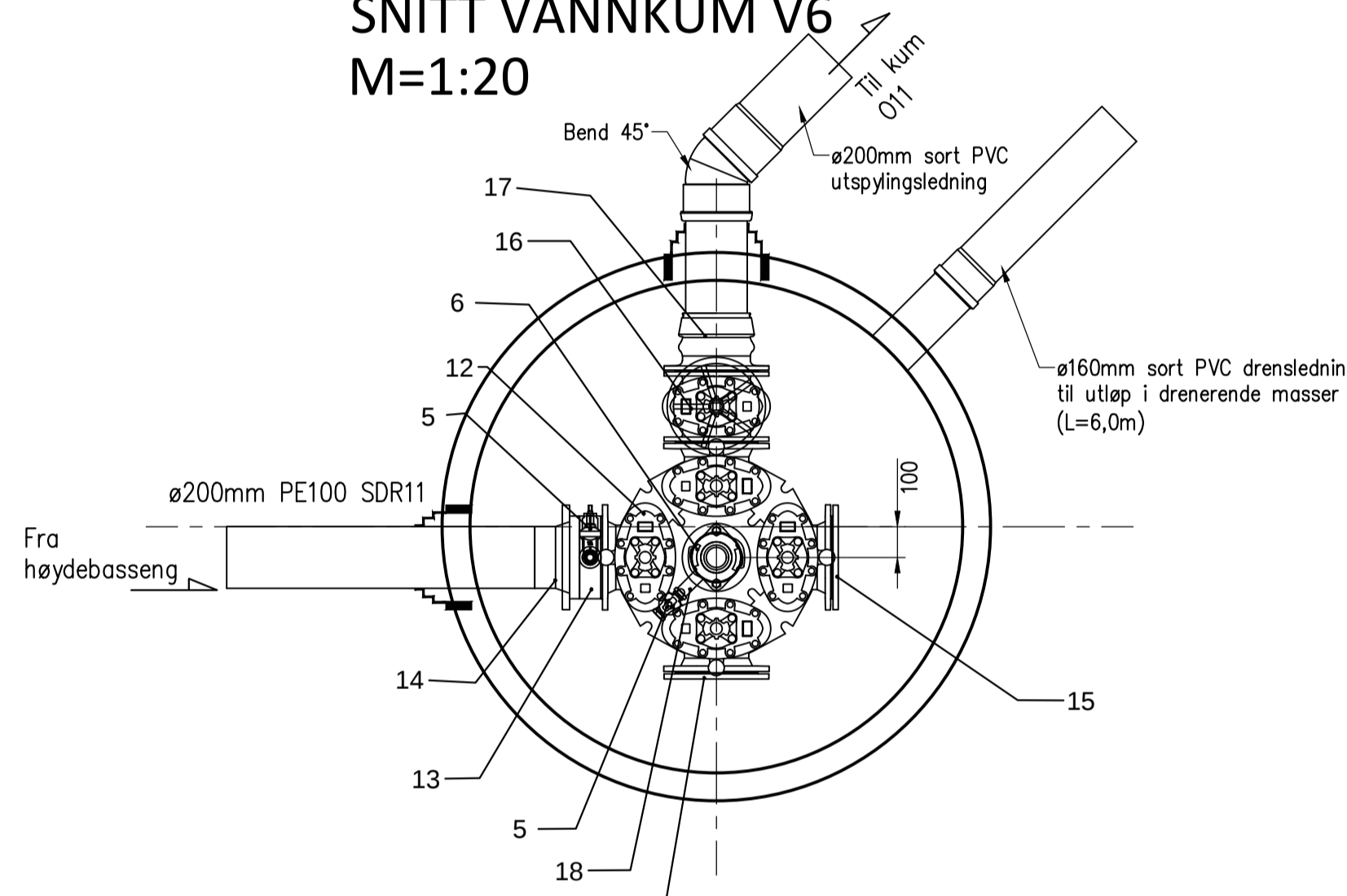
SNITT VANNKUM V5
M=1:20



PLAN VANNKUM V5
M=1:20



SNITT VANNKUM V6
M=1:20



PLAN VANNKUM V6
M=1:20

PBS-LISTE					
Pos	Beskrivelse	Dimensjon	Antall	Anmerking	Rev.
1	Ventil T-rør	250	1	n/brannventilavstikker	A
2	Mellonring	250	3	n/1' utv. gjenger	A
3	Blindflens	250	1		
4	PE krage for spelsveis	280	2	n/PP løslens	A
5	Service-/kuleventil	25	5	n/messingplugg	
6	Brannventil, standard type	100	2	n/brannventilavstikker	
7	Service-/kuleventil	40	1	n/tippunlon og 90° bønd/albu	A
12	Ventilkryss	200	1	n/brannventilavstikker	
13	Mellonring	200	1	n/1' utv. gjenger	
14	PE krage for spelsveis	200	1	n/PP løslens	
15	Blindflens	200	2		
16	Sluseventil	200	1	n/ratt	
17	Flensmuffe for PVC-rør	200/200	1		
18	Mellonring	100	2	n/1' utv. gjenger	
19	Flenserør	100	1	L=200mm	A
20	Flenserør	100	1	L=300mm	

ARBEIDSTEGNING

Rev.	Dato	Sign.	Revisjonen gjelder
A	13.06.16	THF	Plassering og armatur kum V5; redusert høyde kum og stikk pumpestasjon P1. Utsparing i kumvegg V5 for trekkerør. Høyde og utforming kum V6. ARB.TEGN.

Oppdragsgiver: **LINDÅS KOMMUNE - TEKNISK DRIFT**

Prosjekt: **Mongstad industriområde. Plan og snitt vannkum V5-V6.**

Tegn.	Kontr.	Godk.
THF	THF	
Dato:	19.02.16	
Målestokk:	1:20	
Format:	A1	
Prosjekt nr.	6812	
Tegningsnr.	621	Rev. A

haugen vva Fabrikkgaten 7B, 5059 Bergen, Tlf. 55 59 82 60, e-post: post@haugenvva.no