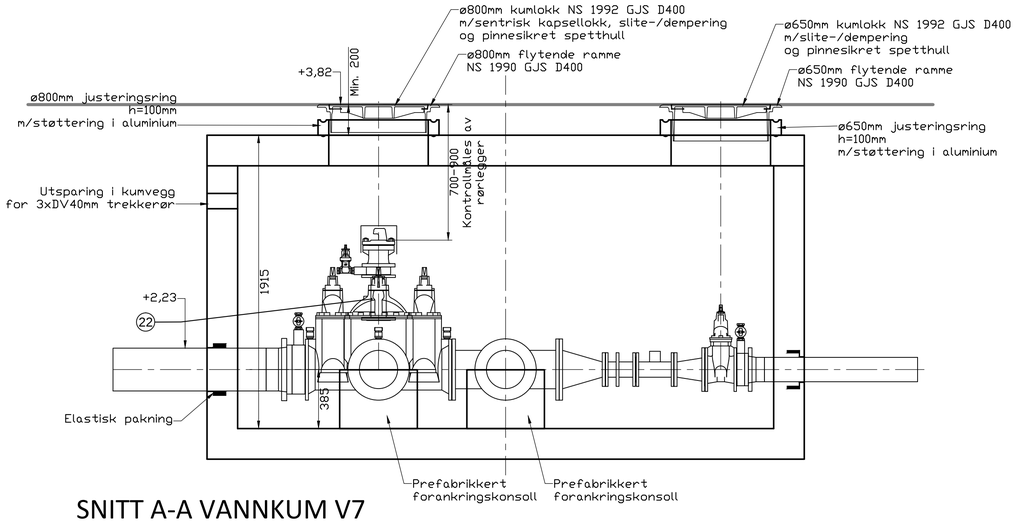

SNITT A-A VANNKUM V7
M=1:20

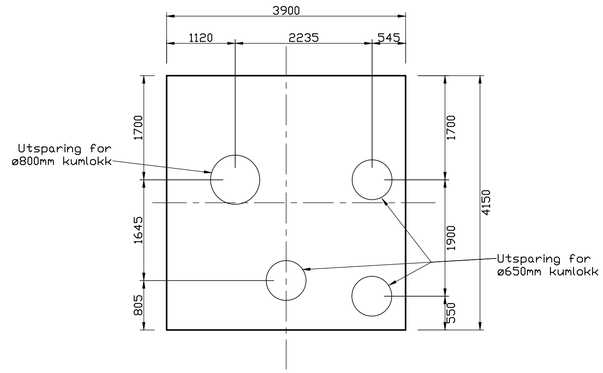

PLAN TOPPLATE VANNKUM V7
M=1:50

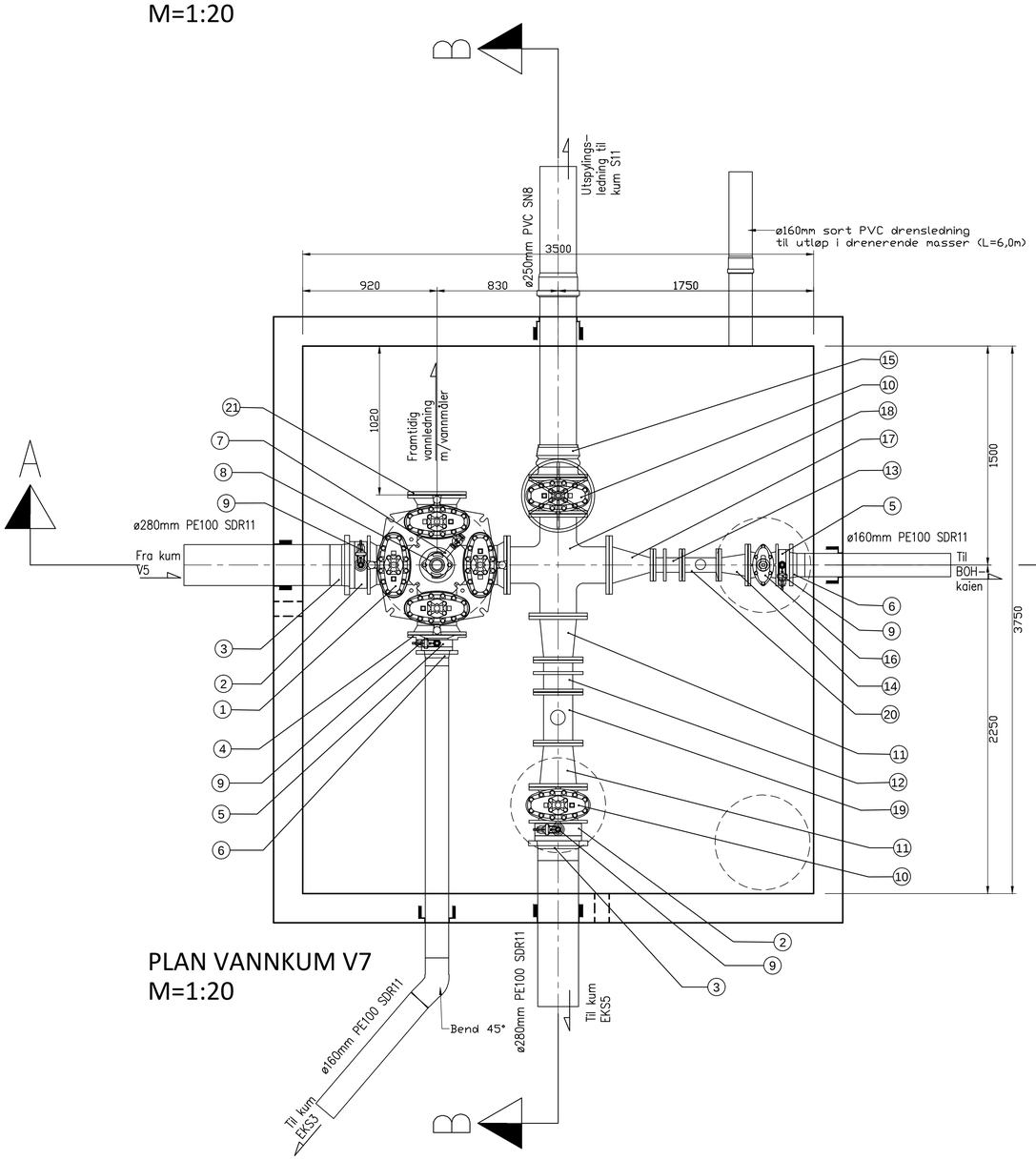

PLAN VANNKUM V7
M=1:20

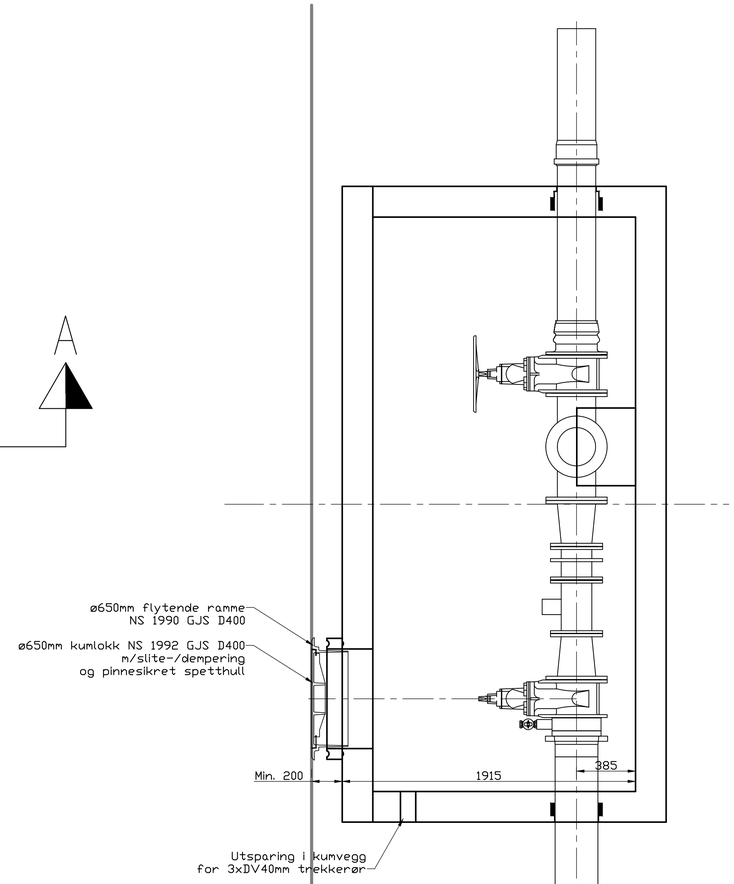

SNITT B-B VANNKUM V7
M=1:20

POS-LISTE

Pos	Beskrivelse	Dimensjon	Antall	Anmerkning
1	Ventilkryss	250	1	m/brannventilavstikker
2	Mellomring	250	2	m/1' utv. gjenger
3	PE krage for speilsveis	280	2	m/PP løsflens
4	Reduksjonsflens etter EN545	250/150	1	
5	Mellomring	150	2	m/1' utv. gjenger
6	PE krage for speilsveis	160	2	m/PP løsflens
7	Mellomring	100	1	m/1' utv. gjenger
8	Brannventil, standard type	100	1	m/beskyttelseslokk
9	Service-/kuleventil	25	5	m/messingplugg
10	Sluseventil	250	2	m/ratt
11	Flenseovergang etter EN545	250/200	2	
12	Innbyggingsstykker (PZ/F3) PN10 og PN16	200	1	
13	Innbyggingsstykker (PZ/F3) PN10 og PN16	100	1	
14	Flenseovergang etter EN545	150/100	1	
15	Flensemuffe for PVC-rør	250/250	1	
16	Sluseventil	150	1	m/ratt
17	Flenseovergang etter EN545	250/100	1	
18	Flensekryss etter EN545	250/250	1	
19	Vannmåler	200	1	Elektromagnetisk, Mag 8000 e.l.
20	Vannmåler	100	1	Elektromagnetisk, Mag 8000 e.l.
21	Blindflens	250	1	
22	Flenserør	100	1	L=300mm

ARBEIDSTEGNING

Rev.	Dato	Sign.	Revisjonen gjelder

Oppdragsgiver
LINDÅS KOMMUNE - TEKNISK DRIFT

Prosjekt
Mongstad industriområde.
Plan og snitt vannkum V7.

Tegn.	Kontr.	Godkj.
THF	THF	

Dato: 13.06.16
Målestokk: 1:20,1:50
Format: A1
Prosjektnr.: 6812
Tegningsnr.: 622
Rev.:

haugen VVA
Fabrikkgaten 7B
5059 Bergen
Tlf. 55 59 82 60
e-post: post@haugenvva.no