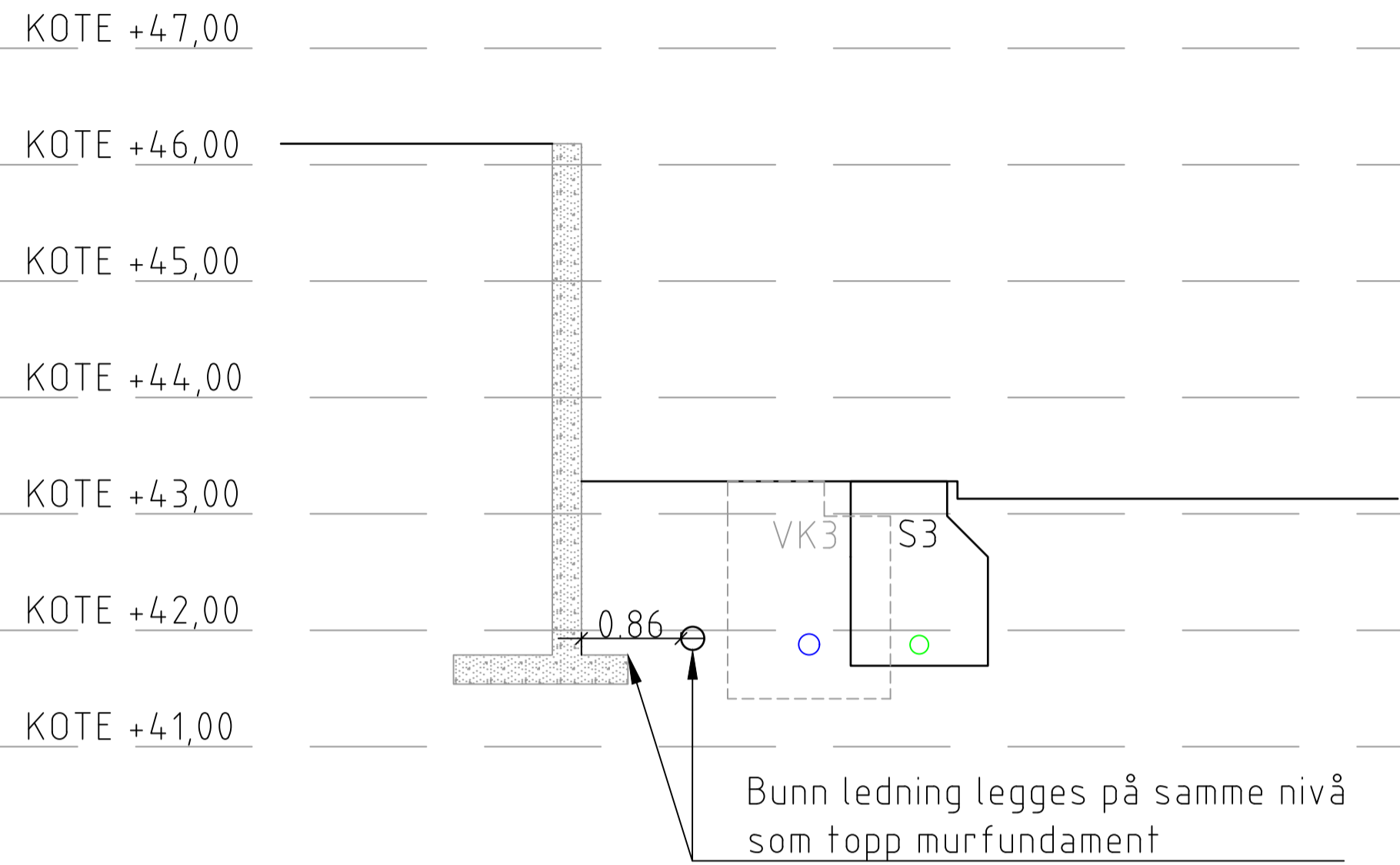
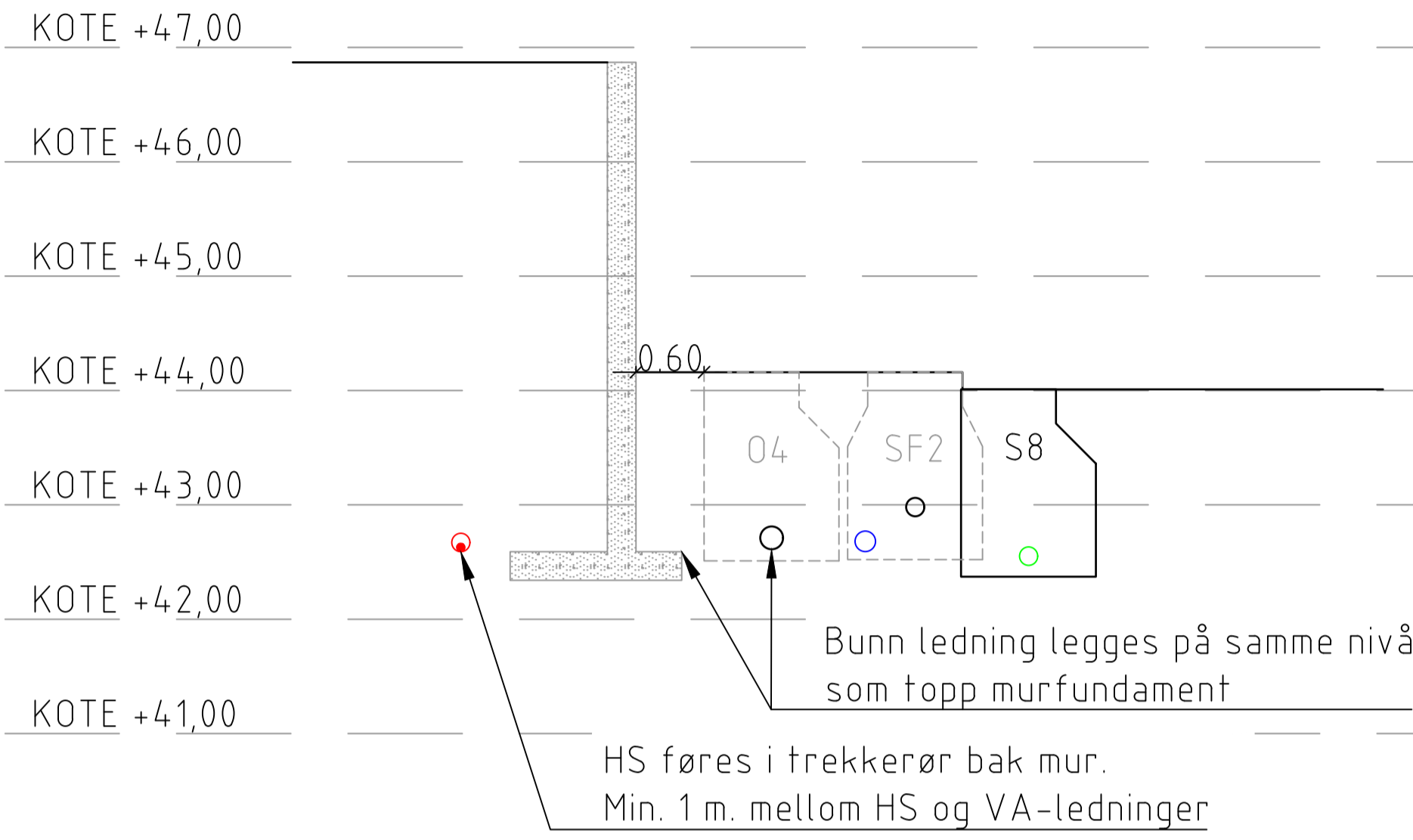



SNITT A-A  
1:50



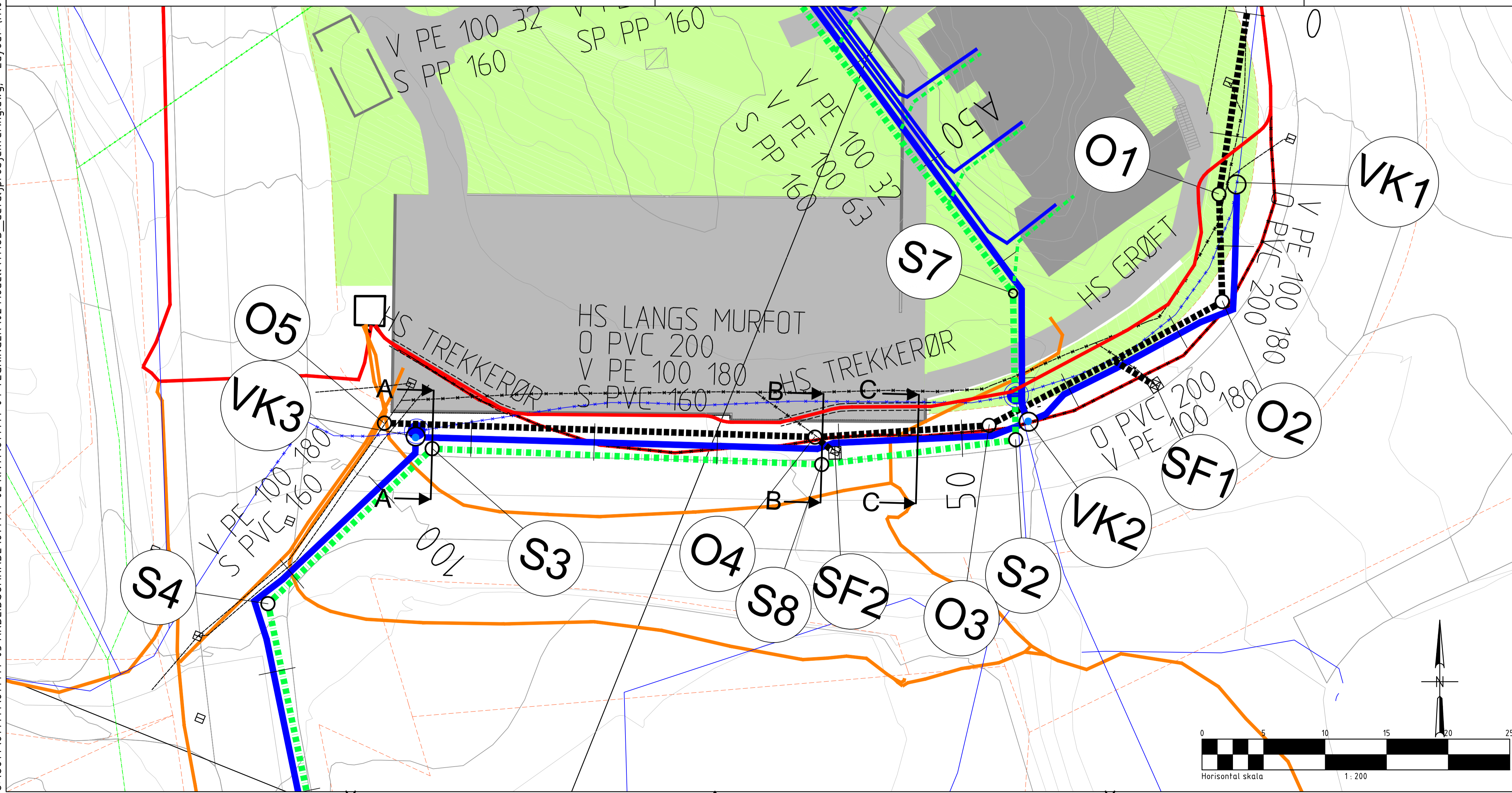
SNITT B-B  
1:50



SNITT C-C  
1:50



O:\0614\61414\14-1-03 ARBEIDSRÅDE\61414-1-02 RIVA\61414-1-04 TEGNINGER\02 Modell\TMOD\_detail\prosjektering.dwg. - Layout: (H101). - Plottet av: ahi. Dato: 2016.10.11 kl 14:10



TEGNFORKLARING

LEDNINGER	Eksisterende	Prosjektert
Vannledning (VL)		
Spillvannledning (SP)		
Overvannledning (OV)		
Lavspent BKK		
Høyspent, BKK		
Høyspent i trekkerør, BKK		
Ledning utgår		

SYMBOLER	
Prosjektert kum	
Eksisterende kum	
Brannventil	
Kjefestluk	
Kuppelrist	
Entreprisegrense	
Tilknytning vann	
Tilknytning spillvann	
Tilknytning overvann	
Tilknytning elektro	

KUMSATELLITTER	
Vannkum	
Overvannskum	
Spillvannskum	
Sandfang	
Hjelpesluk	
Pumpestasjon	

0	Til godkjenning	26.09.2016	AHI	CSB	LKS
Rev.	Beskrivelse	Endr./liste	Dato	Tegn.	Kontr.
	Byggmester Markhus		Original format	A1	RIVA
	VVA Alverflaten		Status	TIL GODKJENNING	
	Hordasmibakken		Målestokk	1:50 VERT	
	Omlægging vann og avløp		Målestokk	1:200 HOR	
MULTICONSULT		Dato	Konstr./Tegnet	Kontrollert	Godkjent
Totalleverandør av rådgivertjenester		26.09.2016	AHI	CSB	LKS
Nesttunbrakka 95 - 5221 Nesttun		Oppdragsnr.	Tegningsnr.	Rev.	
Tlf: 55 62 37 00 - Faks: 55 62 37 01		614141	H_101	0	

Fag 1 Type / Løpnr.