

Lindås Kommune  
Kvernhusmyrane 20

5914 Isdalstø

Avdeling: Seim skule

Kontrolldato: 24/10-2016  
Inspektør: Frank Steinsland  
Våre inspektører: [HER](#) (sertifikater)  
Vår ref: Jan Heyerdahl  
Telefon: 35 95 51 61  
Deres ref: Knut Hopland  
Avtalenr: 05607-3+3

## Tilstands-rapport: Årlig hoved ettersyn av lekeplassen



### Sammendrag:

Antall Aktivitets-Elementer (AE) totalt: 

9
---

Konsekvens-gradering /anmerkninger	Sum
<b>A</b> = Kan medføre fare for barnets liv *	0
<b>B</b> = Kan medføre fare for livsvarig skade hos barnet *	2
<b>C</b> = Kan føre til mindre alvorlig skade *	8
<b>MRS</b> = Mulige Risiko-Situasjoner **	2

Hoved ettersynet er gjennomført iht følgende [kontrollgrunnlag](#):

NS	NS EN 1176 – 2008 (konstruksjon m.m.) og NS EN 1177 – 2008 (fallunderlag) *
PL	Lov om kontroll med produkter og tjenester **
LF	Forskrift om sikkerhet ved Lekeplassutstyr (Lekeplass-forskriften) **
IK	Forskrift om systematisk helse, miljø og sikkerhetsarbeide i virksomheter (Intern-kontroll-forskriften) **
MH	Forskrift om Miljørettet Helsevern i barnehager og skoler 15.12.1995 med senere endringer **

\* Inspektøren er KUN sertifisert til å konsekvens-gradere iht NS1176:2008 for lekeplassutstyr. Dette er IKKE risikograderinger.

\*\* MRS anvises ift øvrig regelverk og identifiseres ut fra kunnskap, erfaring, og intern opplæring.

Rapporten har følgende inndelinger (klikk i lenkene):

1. Aktivitets-elementene (fra side 2)
2. IK-egenmelding (følg lenke [HER](#))
3. Dokumentasjon: Årlig hovedettersyn er utført (følg lenke [HER](#))

Med vennlig hilsen

**LEKEPLASSKONTROLLEN**

Jan Heyerdahl  
faglig leder


Inspektørens signatur:

Eventuelle spørsmål til rapporten bes sendt på mail.






**Aktivitets-elementer (AE)**




<b>Nr 1</b>	<b>Huske</b>	<b>Produsent:</b>	<a href="#"><u>Norsk Lek &amp; Park</u></a>
		<p>Det ble ikke registrert avvik med mulighet for helsemessig konsekvens ved kontrollen.</p>	
		<p><a href="#"><u>Til Forsiden</u></a></p>	

<b>Nr 2</b>	<b>Felleshuske</b>	<b>Produsent:</b>	<a href="#"><u>Norsk Lek &amp; Park</u></a>								
		<table border="1" style="width: 100%; height: 100%;"> <tr> <td style="text-align: center; width: 25%;">1</td> <td style="text-align: center; width: 25%;">2</td> <td style="text-align: center; width: 25%;">3</td> <td style="text-align: center; width: 25%;"></td> </tr> <tr> <td style="text-align: center;">4</td> <td style="text-align: center;">5</td> <td style="text-align: center;">6</td> <td></td> </tr> </table>		1	2	3		4	5	6	
1	2	3									
4	5	6									









Nr	AVVIK	A	B	C	MRS	Hjemmel	Utbedret dato/sign
1.	<p><b>Setekonstruksjon med åpninger</b> der barn kan sette fast armer og bein med mulighet for skade om de faller over kanten av husken ved bruk.</p> <p><b>Her:</b> mellom setet og rammen, og i setets åpninger. NB! - Festepunkter, åpninger og slisser i elementer <u>kan</u> ha muligheter for fastsetting av klær, snorer, hår o.l.</p>				1	IK1, 5 PL1, 3, LF1, 5	
<b>Sum</b>					1		<a href="#"><u>Til Forsiden</u></a>

Nr 3	Dumphuske	Produsent:		<a href="#">Norsk Lek &amp; Park</a>
			3	
	4	5	6	









Nr	AVVIK	A	B	C	MRS	Hjemmel	Utbedret dato/sign
1.	<b>Manglende ettersyn og vedlikehold.</b> Her: håndtak mangler. <b>NB!</b> Anføres kun som ETT avvik. Gjentakende flere steder.			1		NS1-6, 7-6, 7-8, LF16	
2.	Detalj av samme som forrige.						
<b>Sum</b>				1			<a href="#">Til Forsiden</a>

Nr 4	Klatrelek	Produsent:		<a href="#">Norsk Lek &amp; Park</a>
			3	
	4	5	6	

Nr	AVVIK	A	B	C	MRS	Hjemmel	Utbedret dato/sign
1.	<b>Manglende ettersyn og vedlikehold.</b> Her: manglende gripetak i klatreveggen og i armgang. <b>NB!</b> Anføres kun som ETT avvik. Gjentakende flere steder.			1		NS1-6, 7-6, 7-8, LF16	
2.	Samme avvik – nytt sted/annen situasjon. Her: manglende gripetak i klatreveggen.						
<b>Sum</b>				1			<a href="#">Til Forsiden</a>



Nr 5	Klatrevegg	Produsent:	Mangelfull merking
			
			



Nr	AVVIK	A	B	C	MRS	Hjemmel	Utbedret dato/sign
1.	<b>Den anlagte støtflatens utbredelse er for liten mht. fallhøyden.</b> Her: mindre enn 250 til asfalt. Økt fare for skade ved fall.		1			NS1-4.2.8.2.4, LF11	
2.	Samme avvik – nytt sted/annen situasjon.						
<b>Sum</b>			1				<a href="#">Til Forsiden</a>

Nr 6	Kombinertapparat	Produsent:	Benito
			
			

Nr	AVVIK	A	B	C	MRS	Hjemmel	Utbedret dato/sign
1.	<b>Utstyr og deler av metall synes ikke tildekket og kan utgjøre en risiko for frostskaide.</b> Her: i metallstolper og kjettinger – dette angis særlig med tanke på kuldemagasinierende og ubeskyttede element(er) som er lett tilgjengelige for de minste barna.			1		NS1-4.1.1, LF6-5	
2.	<b>Utstyret oppmuntrer og gir tilgang til ikke tiltenkte områder, slik at reell fallhøyde er høyere enn produsenten angir.</b> Her: tilgang via klatrevegg og bøyer opp til taket. Om denne høyden legges til grunn kan soner være for små, støtflater for dårlige, og hindringer kunne klassifiseres høyere. Klasse er satt ift reell fallhøyde og støtflaten ved kontrollen.			1		NS1-4.2.8.1, 1-4.2.1, LF11	
3.	<b>Manglende ettersyn, vedlikehold eller feil montering.</b> Her: deler på hengebro og ene taket noe løst – manglende ettertrekking av festemidler.			1		NS1-6, 7-5, 7-6, 7-7, LF16	
<b>Sum</b>				3			<a href="#">Til Forsiden</a>



Nr 7	Sandkasse (Balanselek)	Produsent:	Benito	
	<p>Sandkassekanter (kanter generelt) inviterer naturlig til balanselek. Ift slik bruk <u>kan</u> en oppfatte forskriften slik at dette skal risikovurderes ift omstendighetene, bruken, brukeren, og om nødvendig treffe tiltak for å forhindre og forebygge skade (§1 og 5). Krav til fallsoner for fallhøyder opp til 150, er 150 til alle sider (§10+NS). Som lekeplassunderlag er jord og gress ok opp til fallhøyde 100, og asfalt, fjell, stein osv er ikke tillat (§11+NS).</p>			
	<p>1. Vedlikeholdsbehov: <b>Nei</b></p> <p>2. Råte: <b>Ok</b></p>	<p>3. Flisete/ujevn overflate, Utstikkende spiker osv: <b>Nei</b></p>		
4. Er fallsoner fri for hindringer iht krav for lekeplassutstyr? <b>Nei</b>		5. Tilfredsstiller støtflater krav for lekeplassutstyr? <b>Ja</b>		
Bilder ift beskrivelsen over				
1	2	3		5

Nr 8	Huske	Produsent:	Norsk Lek & Park	
	1		2	3
	4	5	6	

Nr	AVVIK	A	B	C	MRS	Hjemmel	Utbedret dato/sign
1.	<p><b>Støtflatens partikkelsammensetning / dybde / manglende vedlikehold gjør at kravene ikke tilfredsstilles.</b></p> <p><b>Her:</b> har begynnende utfellingslag. Økt mulighet for skade v/fall.</p>			1		NS1-4.2.8.5, LF11	
<b>Sum</b>				<b>1</b>			<b>Til Forsiden</b>



Nr 9	Felleshuske	Produsent: <a href="#">Norsk Lek &amp; Park</a>		

Nr	AVVIK	A	B	C	MRS	Hjemmel	Utbedret dato/sign
1.	<b>Setekonstruksjon med åpninger</b> der barn kan sette fast armer og bein med mulighet for skade om de faller over kanten av husken ved bruk. <b>Her:</b> mellom setet og rammen, og i setets åpninger. NB! - Festepunkter, åpninger og slisser i elementer <u>kan</u> ha muligheter for fastsetting av klær, snorer, hår o.l.				1	IK1, 5 PL1, 3, LF1, 5	
2.	<b>Bakkeklaring huskeseter</b> - er ikke tilstrekkelig i hvilestilling og gir klemfare mellom sete og underlag. Minstekrav er normalt 40. Se markeringer i hovedbildet.		1			NS2-4.2	
3.	<b>Manglende ettersyn, vedlikehold eller feil montering.</b> <b>Her:</b> sikkerhetskjetting er ikke montert.			1		NS1-6, 7-5, 7-6, 7-7, LF16	
4.	<b>Støtflatens partikkelsammensetning / dybde</b> / manglende vedlikehold gjør at kravene ikke tilfredsstilles. <b>Her:</b> har begynnende utfellingslag. Økt mulighet for skade v/fall.			1		NS1-4.2.8.5, LF11	
<b>Sum</b>			<b>1</b>	<b>2</b>	<b>1</b>		<a href="#">Til Forsiden</a>



## IK-revisjon Egenmelding Intern Kontroll 2016

Besvares av virksomhetens leder/HMS-ansvarlig  
Lagre dokumentet på din pc, og send det som vedlegg til:  
[post@lekeplasskontrollen.no](mailto:post@lekeplasskontrollen.no)  
Utfylt / returnert skjema legges inn i endelig rapport. Benytt tabulator ved forflytning i skjemaet.

Virksomhetens navn		
Adresse/ Poststed		
Kontaktperson		
Tilbakemelding til oss gjør det lettere for oss å gi råd/veiledning ved behov		Ja/ Nei
1	<b>Har du veiledet dine ansatte i IK-arbeidet ?</b> Bruk IK-veilederen ! Alle ansatte har rett og plikt til å involveres og delegeres oppgaver i dette arbeidet.	Ja <input type="checkbox"/> Nei <input type="checkbox"/>
2	<b>Benyttes kontroll-hjelpemidlene ved kontrollene ?</b> Viktig å ha fokus på de riktige forholdene. Kontrollhjelpemidlene viser hva man skal/bør kontrollere/ha jevnlig tilsyn med, gir oversikt over hva en har under tilsyn til enhver tid, og gjør at man unngår "tilfeldige" tilsyn. Benyttes også som opplæringsmal for nyansatte.	Ja <input type="checkbox"/> Nei <input type="checkbox"/>
3	<b>Har dere organisert kontroll-hjelpemidlene i praktisk ute-mappe ?</b> Arkene kan evt. lamineres slik at de tåler ute-bruk.	Ja <input type="checkbox"/> Nei <input type="checkbox"/>
4	<b>Er disse plassert og fordelt hensiktsmessig i forhold til behov?</b> Vi anbefaler å ha kontrollhjelpemidlene, signaturliste og avviksmeldeskjema lett tilgjengelig for praktisk bruk – gjerne i garderoben i hver avdeling. Se IK-veileder: organisering.	Ja <input type="checkbox"/> Nei <input type="checkbox"/>
5	<b>Er signaturlisten (3 a) utfylt iht. hensiktsmessig og valgt kontroll-hyppighet ?</b> IK-forskriften stiller strenge krav til dokumentasjon, og viktig at en dokumenterer det man gjør.	Ja <input type="checkbox"/> Nei <input type="checkbox"/>
6	<b>Hadde dere ved siste års-kontroll alvorlige avvik klassifisert som A-avvik ?</b>	Ja <input type="checkbox"/> Nei <input type="checkbox"/>
7	<b>Er disse forsøkt lukket ?</b> Benytt skjema 3 b/c i IK-systemet for å dokumentere registrerte avvik og utførte tiltak.	Ja <input type="checkbox"/> Nei <input type="checkbox"/>
8	<b>Benyttes avviksskjema/tiltaksplan (3 b/c) rutinemessig (egne eller LPK's) ?</b> Viktig å ha gode rutiner på å melde fra om avvik, vurdere og iverksette tiltak, samt dokumentere.	Ja <input type="checkbox"/> Nei <input type="checkbox"/>
9	<b>Bruker dere risiko-vurderingsskjema (3 f) for å avdekke mulige risiko-situasjoner ?</b> Et hjelpemiddel for kartlegging av risiko, samt når man er usikker/uenig om eventuelle risiko-forhold. En hjelp til å prioritere tiltak, og dokumentasjon for at dere har vurdert gitte forhold.	Ja <input type="checkbox"/> Nei <input type="checkbox"/>
10	<b>Er endringsloggen (3 d) ajourført i forhold til tiltak og endringer som er utført?</b> Endringsloggen skal dokumentere alt som skjer av tiltak/endringer på lekeområdet, og gir også god oversikt mht hva som ble gjort, når og av hvem. En «dagbok» for ute-området.	Ja <input type="checkbox"/> Nei <input type="checkbox"/>
11	<b>Er bruk av skademelding (3 e) innarbeidet i virksomheten (egne eller LPK's) ?</b>	Ja <input type="checkbox"/> Nei <input type="checkbox"/>
12	<b>Opplever dere selv at IK-arbeidet fungerer bra, og at systemet fungerer hensiktsmessig?</b>	Ja <input type="checkbox"/> Nei <input type="checkbox"/>
<b>Notater om arbeidet/tilbakemelding på IK-systemet (utfordringer, erfaringer osv):</b>		



Virksomhet: Lindås Kommune - Seim skule

Kontrolldato: 24/10-2016

## Årlig hoved-ettersyn 2016

er utført av personlig sertifisert inspektør og iht samtlige myndighetskrav for lekeplasser i Norge;

- ✓ Felleseuropeiske standarder NS-EN:2008 - 1176 og 1177
- ✓ Forskrift om sikkerhet ved lekeplass-utstyr
- ✓ Internkontroll-forskriften
- ✓ Lov om kontroll med produkter og tjenester
- ✓ For barnehager gjelder også: Kontroll av barnehagers utemiljø mht å identifisere mulige Risiko-Situasjoner

Med vennlig hilsen

**Lekeplasskontrollen**

Jan Heyerdahl  
faglig leder