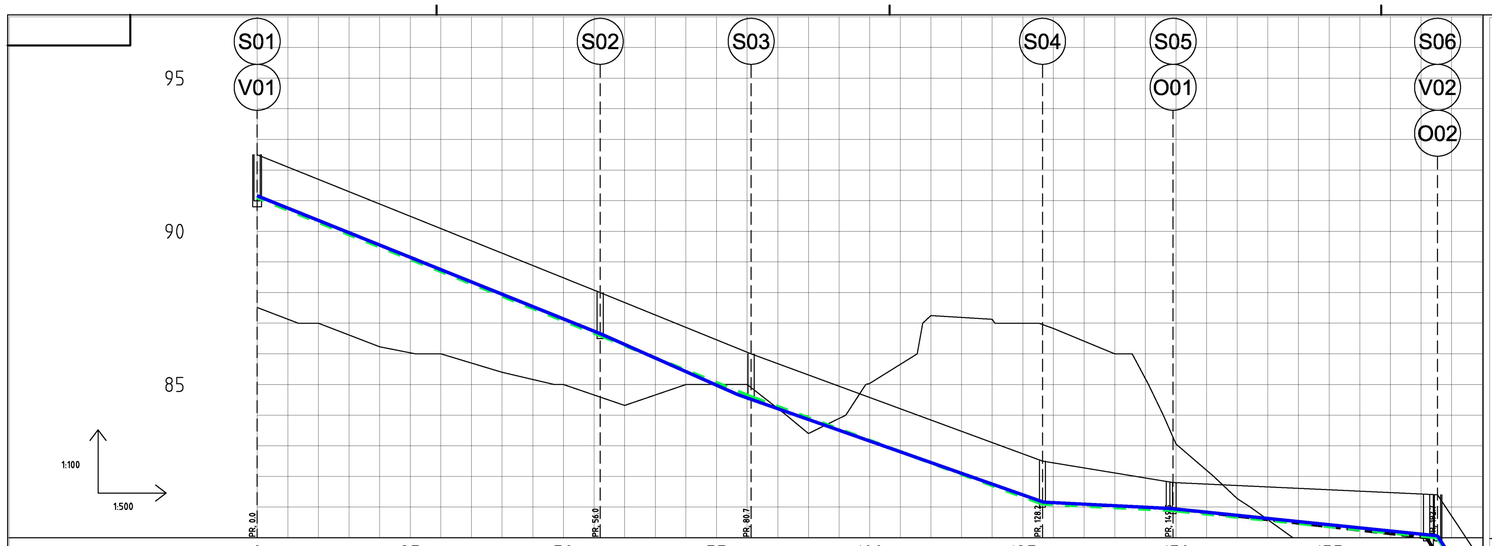

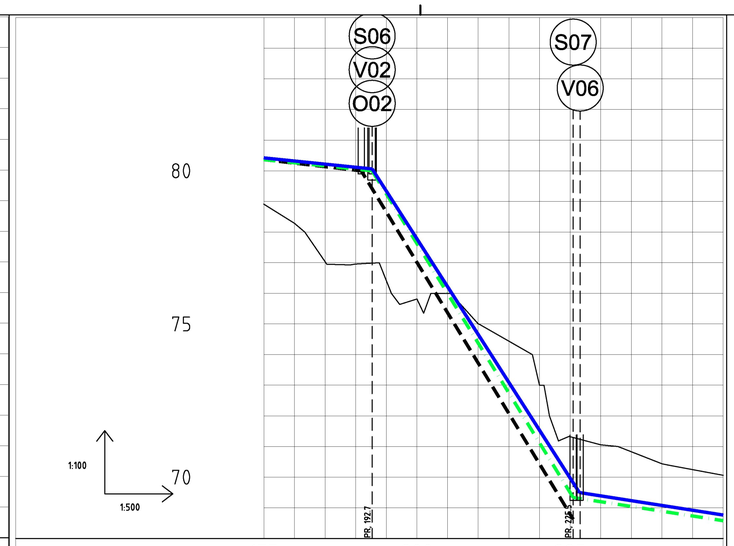

PROFIL NR.		0	25	50	75	100	125	150	175
Grunneier									
Markslag									
Grunnforhold									
TERRENG H./TOPP VEGDEKKE		87,51	87,00 86,23 86,00 85,40 85,00	84,32 85,00 85,00	83,40 85,04 87,25 87,13	86,83 86,00 83,06	81,27 79,85 78,29 76,96	75,82	
Hor.vinkelpunktavstand i m			56,01	24,64	47,55	21,32	43,17	7,31	
Vannledning	Kumavstand i m						192,7	-192,7	
	Fall i ‰		79,6	88,6	69,3	10,0	19,9	316,8	
	Kote utv. topp	91,16						80,06	
	Type og dim		160 PE 100 SDR 11	160 PE 100 SDR 11	160 PE 100 SDR 11	160 PE 100 SDR 11	160 PE 100 SDR 11		
Spillvannsledning	Kumavstand i m		56,0	24,6	47,5	21,3	43,2	7,3	
	Fall i ‰		80,3	81,2	73,6	10,0	20,5	325,0	
	Kote innv. bunn	91,10	86,60	84,60	81,10	80,89	80,00		
	Type og dim		200 PVC SN8	200 PVC SN8	200 PVC SN8	200 PVC SN8	200 PVC SN8		
Overvannsledning	Kumavstand i m						42,0	-190,9	
	Fall i ‰					10,0	22,5	289,9	
	Kote innv. bunn	80,88			81,14	80,89	80,00		
	Type og dim					250 DV SN8	250 DV SN8	250 DV SN8	

PROFIL NR.		175	200	225
Grunneier				
Markslag				
Grunnforhold				
TERRENG H./TOPP VEGDEKKE		78,29 76,96	75,82 75,00 73,00	71,05 70,43 70,06
Hor.vinkelpunktavstand i m		17,69	32,81	24,50
Vannledning	Kumavstand i m	17,7	-192,7	
	Fall i ‰	19,9	316,8	31,3
	Kote utv. topp	80,44 80,06		
	Type og dim	160 PE 100 SDR 11	160 PE 100 SDR 11	225 PE 100 SDR 11
Spillvannsledning	Kumavstand i m	17,7	32,8	24,5
	Fall i ‰	20,5	325,0	30,9
	Kote innv. bunn	80,36 80,00	69,34	
	Type og dim	200 PVC SN8	200 PVC SN8	200 PVC SN8
Overvannsledning	Kumavstand i m	15,9	-190,9	
	Fall i ‰	22,5	289,9	
	Kote innv. bunn	80,36 80,00	68,84	
	Type og dim	250 DV SN8	250 DV SN8	

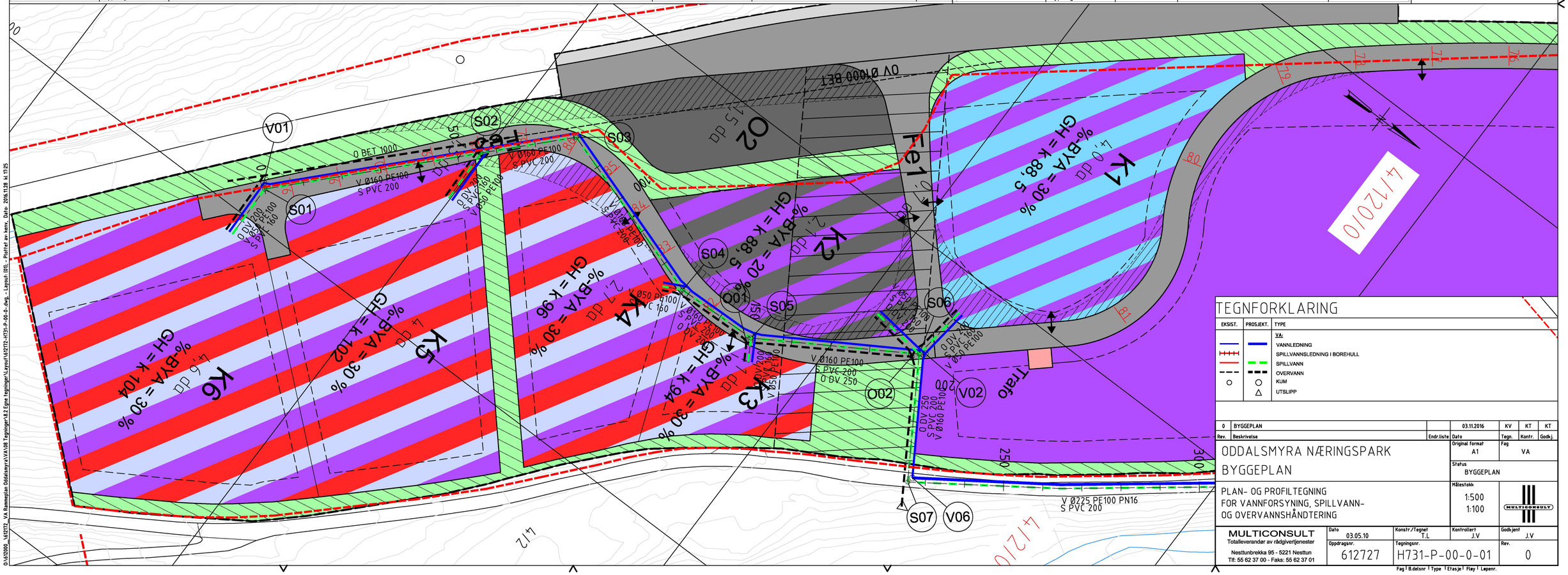

TEGNFORKLARING

EKSIST.	PROSJEKT.	TYPE
		VA:
		VANNLEDNING
		SPILLVANNSLEDNING I BOREHULL
		SPILLVANN
		OVERVANN
		KUM
		UTSLIPP

Rev.	Beskrivelse	Endr.liste	Dato	Tegn.	Kontr.	Godkj.
0	BYGGEPLAN		03.11.2016	KV	KT	KT

ODDALSMYRA NÆRINGSPARK
BYGGEPLAN

PLAN- OG PROFILTEGNING
FOR VANNFORSYNING, SPILLVANN-
OG OVERVANNSHÅNDTERING

Original format: A1
Fag: VA
Status: BYGGEPLAN
Målestokk: 1:500 / 1:100

MULTICONSULT
Totalleverandør av rådgivertjenester
Nesttunbrekka 95 - 5221 Nesttun
Tlf: 55 62 37 00 - Faks: 55 62 37 01

Dato	Konstr./Tegner	Kontrollert	Godkjent
03.05.10	T.L	J.V	J.V

Oppdragsnr.	Tegningsnr.	Rev.
612727	H731-P-00-0-01	0

Fag ! B.delsnr ! Type ! Etasje ! Fløy ! Løpenr.

O:\612000_\612727_VA Rammeplan Oddalsmyra\VA\08 Tegninger\8.2 Egne tegninger\Layout\612727-H731-P-00-0-.dwg - Layout: (01). - Plottet av: kenv. Date: 2016.11.28 kl 17:25