

Lindås Kommune

Vikanesvegen




Foto: Google Maps





Vi har på oppdrag fra Lindås Kommune utført sikring langs Vikanesvegen, ved Vike Camping. Skjæringer er rensket og sikret med endeforankrede bolter. Boltene er pulverlakkert og levert av Vik Ørsta.

I tillegg til å montere nye bolter ble det utført prøvetrekking på ti av de eksisterende boltene. Én av de prøvetrukke de boltene feilet (se siste foto). Etter gjennomgang med kommunen ble det vurdert å ikke gjøre noen tiltak for boltene som feilet.

Vedlagt følger foto av utført arbeid hvor boltene er markert med symboler. Under er forklaring på symbolene som er brukt, samt det totale antallet av hver type bolt som er montert.


Alle foto kan lastes ned i høyoppløst versjon her: <http://foto.wimo.no/494/1/>

FDV-dokumentasjon kan lastes ned her: <http://foto.wimo.no/dokumentasjon/Wimo-FDV.zip>

Symbol	Type	Lengde	Diameter	Antall
	Bolt	1,5 m	20 mm	7 stk
	Bolt	2,4 m	20 mm	10 stk
	Bolt	3,0 m	20 mm	10 stk
	Bånd			12 meter




















Prøvetrekking: Foto under viser tre av de eksisterende boltene som ble prøvetrukket. Midterste bolten feilet.

