

Lindås Kommune

Molvikvegen









Vi har på oppdrag fra Lindås Kommune utført sikring langs Molvikvegen. Skjæringen er rensket og sikret med bolter og steinsprangnett. Det er benyttet fullt innstøpte bolter. Innstøpingsmørtel er Weber Bolt. Boltene er pulverlakkert og levert av Vik Ørsta.

Vedlagt følger foto av utført arbeid hvor boltene er markert med symboler. Første foto starter øverst i vegen og beveger seg nedover. Under er forklaring på symbolene som er brukt, samt det totale antallet av hver type bolt som er montert.

Alle foto finnes i full oppløsning her: <http://foto.wimo.no/495/1/> (Klikk «Last ned» oppe til høyre)

FDV-dokumentasjon kan lastes ned her: <http://foto.wimo.no/dokumentasjon/Wimo-FDV.zip>

| Symbol | Type | Lengde | Diameter | Antall |
|---|-----------------|--------|----------|---------------------|
|  | Bolt | 1,5 m | 20 mm | 2 stk |
|  | Bolt | 2,4 m | 20 mm | 14 stk |
|  | Bolt | 3,0 m | 20 mm | 73 stk |
|  | Bolt | 4,0 m | 20 mm | 21 stk |
|  | Bolt | 4,0 m | 25 mm | 28 stk |
|  | Bånd | | | 6 meter |
| | Steinsprangnett | | | 1215 m ² |

Oversiktsbilde – Steinsprangnett (øvre del):



Oversiktsbilde – Steinsprangnett (nedre del):





