

**Søknad om tillatelse til tiltak**  
etter plan- og bygningsloven § 20-3, jf. § 20-1

Rammetillatelse

**Ett-trinns søknadsbehandling**

Oppfylles vilkårene for 3 ukers saksbehandling, jf. § 21-7 annet ledd?  Ja  Nei

**Erklæring om ansvarsrett for ansvarlig søker**  
foreligger sentral godkjenning?  Ja  Nei

**Nullstill**

Berører tiltaket eksisterende eller fremtidige arbeidsplasser?  Ja  Nei

Hvis ja, skal samtykke innhentes fra Arbeidstilsynet før igangsetting av tiltaket. Byggblankett 5177 med vedlegg

Opplysninger gitt i søknad eller vedlegg til søknaden vil bli registrert i matrikkelen.

Berører tiltaket byggverk oppført før 1850, jf. Kulturminneloven § 25, andre ledd?  Ja  Nei

Hvis ja, skal uttalelse fra fylkeskommunen foreligge før igangsetting av tiltaket.

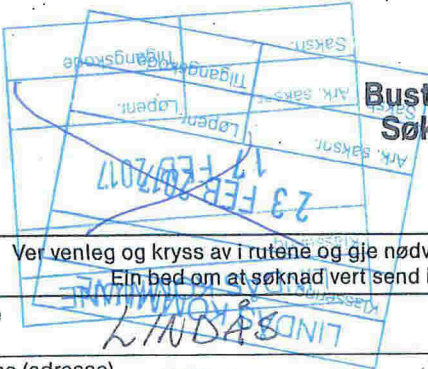
Søknaden gjelder								
Eiendom/ byggsted	Gnr.	Bnr.	Festenr.	Seksjonsnr.	Bygningsnr.	Bolignr.	Kommune	
	214	110				90	1263 Lindås	
Adresse				Postnr.	Poststed			
Fyllingsnesvegen 90				5913	Eikangervåg			
Planlagt bruk/formål	<input checked="" type="checkbox"/> Bolig <input type="checkbox"/> Fritidsbolig <input type="checkbox"/> Garasje <input type="checkbox"/> Annet:						Beskriv	Bygn.typekode (jf. s. 2)
								111-199
Tiltakets art pbl § 20-1 (flere kryss mulig)	Nye bygg og anlegg	<input type="checkbox"/> Nytt bygg *)		<input type="checkbox"/> Parkeringsplass *)		<input type="checkbox"/> Anlegg	<input type="checkbox"/> Veg	<input type="checkbox"/> Vesentlig terrenginngrep
	Endring av bygg og anlegg	<input checked="" type="checkbox"/> Tilbygg, påbygg, underbygg *)		<input type="checkbox"/> Fasade				
		<input type="checkbox"/> Konstruksjon	<input type="checkbox"/> Reparasjon		<input checked="" type="checkbox"/> Ombygging		<input type="checkbox"/> Anlegg	
	Endring av bruk	<input type="checkbox"/> Bruksendring		<input type="checkbox"/> Vesentlig endring av tidligere drift				
	Riving	<input type="checkbox"/> Hele bygg *)		<input type="checkbox"/> Deler av bygg *)		<input type="checkbox"/> Anlegg		
	Bygn.tekn. installasj.**)	<input type="checkbox"/> Nyanlegg *)		<input type="checkbox"/> Endring		<input type="checkbox"/> Reparasjon		
	Endring av bruks-enhet i bolig	<input type="checkbox"/> Oppdeling		<input type="checkbox"/> Sammenføyning				
	Innhegning, skilt	<input type="checkbox"/> Innhegning mot veg		<input type="checkbox"/> Reklame, skilt, innretning e.l.				
*) Byggblankett 5175 fylles ut og vedlegges. (Vedlegg gruppe A)				**) Gjelder kun når installasjonen ikke er en del av et større tiltak.				

Vedlegg				
Beskrivelse av vedlegg	Gruppe	Nr. fra – til	Ikke relevant	
Opplysninger om ytre rammer og bygningsspesifikasjon for tiltaket (Byggblankett 5175)	A	–	<input type="checkbox"/>	<input type="checkbox"/>
Dispensasjonssøknad (begrunnelse/vedtak) (pbl kap. 19)	B	–	<input type="checkbox"/>	<input type="checkbox"/>
Nabovarsling (Kvittering for nabovarsel/Opplysninger gitt i nabovarsel/nabomerknader/kommentarer til nabomerknader)	C	–	<input type="checkbox"/>	<input type="checkbox"/>
Situasjonsplan, avkjørselsplan bygning/eiendom	D	–	<input type="checkbox"/>	<input type="checkbox"/>
Tegninger	E	–	<input type="checkbox"/>	<input type="checkbox"/>
Redegjørelser/kart	F	–	<input type="checkbox"/>	<input type="checkbox"/>
Erklæring om ansvarsrett/gjennomføringsplan	G	–	<input type="checkbox"/>	<input type="checkbox"/>
Boligspesifikasjon i Matrikkelen	H	–	<input type="checkbox"/>	<input type="checkbox"/>
Uttalelse/vedtak fra annen offentlig myndighet	I	–	<input type="checkbox"/>	<input type="checkbox"/>
Andre vedlegg	Q	–	<input type="checkbox"/>	<input type="checkbox"/>

**Erklæring og underskrift**

Ansvarlig søker bekrefter at hele tiltaket belegges med ansvar, og dekker kravene i henhold av plan- og bygningsloven. En er kjent med reglene om straff og sanksjoner i pbl kap. 32 og at det kan medføre reaksjoner dersom det gis uriktige opplysninger. Foretaket forplikter seg til å stille med nødvendig kompetanse i tiltaket, jf. SAK10 kap. 10 og 11.

Ansvarlig søker for tiltaket		Tiltakshaver	
Foretak EIKANGER BYGG AS	Org.nr. 996234797	Navn STIG ARVE FYLLINGSNES	
Adresse Litlevågsbrotet 9,		Adresse Fyllingsnesvegen 90	
Postnr. 5913	Poststed Eikangervåg	Postnr. 5913	Poststed Eikangervåg
Kontaktperson Byggm. Heine Fyllingsnes	Telefon 91919156	Eventuelt organisasjonsnummer	
E-post heinefy@hotmail.com		E-post 905 92 025	
Dato 23/1-2017	Underskrift <i>Heine Fyllingsnes</i>	Dato 23/1-2017	Underskrift <i>Stig Arve Fyllingsnes</i>
Gjøntas med blokkbokstaver Byggm. Heine Fyllingsnes		Gjøntas med blokkbokstaver STIG ARVE FYLLINGSNES	



## Bustader og fritidsbusetnad Søknad om utsleppsløyve

I medhald av forskrift om utslipp fra separate avløpsanlegg

**LINDÅS KOMMUNE**  
Klassering  
**23 FEB 2017**  
Ark. Saks. 17/338  
Saksh. 12/338  
Tilgangskode

Gjeld for utslepp i samsvar med forskrift for utslipp fra separate avløpsanlegg og tilhørende retningslinje gitt av Miljøverndepartementet.

Ver venleg og kryss av i rutene og gje nødvendige tilleggsopplysningar. Bruk helst blokkskrift eller skrivemaskin. Ein bed om at søknad vert send i to eksemplar til bygningsrådet. Prøv å unngå unødige bilag.

Kommune	LINDÅS KOMMUNE	Fylke	HORDALAND		
Byggeplass (adresse)	FYLLINGSNES	Matr.nr.	G.nr.	B.nr.	Parsell nr.
Namnet til søkeren	NILS JØRGEN SANDAL	Adresse	GRØNLIVEGEN 25 5300 KLEPPESTØ.		Telefon

Søknaden gjeld	Antal bustad-/hytteeiningar som søknaden gjeld		TELF. 56142184		
	<input type="checkbox"/> Oppføring av ny bustad	Med innlagt vatn	<input type="checkbox"/> Ja <input type="checkbox"/> Nei	Med vassklosett	<input type="checkbox"/> Ja <input type="checkbox"/> Nei
	<input type="checkbox"/> Oppføring av ny hytte	Med innlagt vatn	<input type="checkbox"/> Ja <input type="checkbox"/> Nei	Med vassklosett	<input type="checkbox"/> Ja <input type="checkbox"/> Nei
	<input checked="" type="checkbox"/> Anna verksemd (Forklar)	BRUKSENDRING FRÅ HYTTE TIL BUSTAD			
	<input checked="" type="checkbox"/> Innlegging av vassklosett i eksisterande	<input type="checkbox"/> Bustad <input type="checkbox"/> Hytte	LINDÅS KOMMUNE TEKNISK ETAT 13.10.95/368/FF0		
	<input checked="" type="checkbox"/> Innlegging av vatn i eksisterande	<input type="checkbox"/> Bustad <input type="checkbox"/> Hytte	ARKIV NR 214/110/001		

Bruksendring (t.d. frå hytte til heilårsbustad)

Dersom vassklosett ikkje skal leggjast inn, forklar kort privetløyningar (utedo, biologisk klosett m.v.)

**Vedlegg**

Vedlegg 1: Plasseringa er vist på det vedlagde kartutsnittet i målestokk 1:50 000, evt. 1:5000 i format A4

Vedlegg 2: Kart eller skisse av området i målestokk mellom 1:1000 og 1:200. Av skissa kan ein sjå dei topografiske forholda, avstandar til næraste busetnad, trafikert veg, vassdrag, drikkevasskjelde.

**Andre opplysn.**

Serlege grunnar for at bustaden/hytta må lokaliserast uten at avløpet kan knytast til offentleg avløpsanlegg (t.d. yrkesmessige årsaker). Oppgje eventuelt ønskje om serleg avløpsløyving.

UTSLEPP TIL SJØ VIA 4m<sup>3</sup> SEPTIKTANK.  
SKAL TILKNYTA EKSISTERANDE FELLES  
UTSLEPPSLEIDNING SOM GÅR UT FORBI LITLEVÅGEN  
TIL ØSTERFJORDEN.

Evi. nabovarsel	Eigedomen sitt namn, adresse	G.nr.:	B.nr.:	Eigaren si eigenhendige underskrift	Dato:
	BIRGER SANDAL	214	173/74	Birger Sandal	27/5-93
	HARRY THOMSEN	214	182	Harry Thomsen	01.10.95.
	RANDI NEPSTAD	214	5	Randi Nepstad	3/6-93

SØKNAD OM ANSVARSRETT

for å byggja kloakkanlegg som

spesifisert i bygningsrådet sitt vedtak

i sak 232/77 og i skriv dat.

LINDÅS KOMMUNE

Klassering

Byggjeplass Fyllingsnes

Gnr. 214 bnr. 110

17 FEB 2017

Ark. saksnr.

Saksnr.

Løpenr.

Tilgangskode

5160 Eikangervåg

til Nils Jørgen Sandal.

Eg har følgjande kvalifikasjonar

Rørinstallatør

Dokumentasjon av kvalifikasjonar:

- følgjer vedlagt med ialt \_\_\_\_\_ vedlegg
- er innsendt tidlegare

Skal fyllast ut av søkjaren om ansvarsrett (skal vera godkjend som røyrleggjar i Lindås kommune)

Eg tek på meg ansvaret for at ovannemnde byggjearbeid vert utført i samsvar med forskrifter og retningsliner for utslepp av avlaupsvatn frå bustad- og fritidsbygg med separate avlaupsløysingar og utsleppsløyve. Eg pliktar å følgja forurensingsmyndigheitene sine tilvisingar, og ikkje gjera endringar i arbeidet utan at det på førehand er godkjent.

LINDÅS RØR & SANITØR

5100 Isdalstø

Kvernvik, 23-95

Nils Jørgen Sandal  
Røyr. si underskrift

Skal fyllast ut av byggherren

Som byggherre for ovannemnde arbeid, pliktar eg å retta meg etter dei krav som forurensingsmyndigheitene stiller i forskrifter og retningsliner for utslepp av avlaupsvatn frå bustad- og fritidsbygg med separate avlaupsleidningar og utsleppsløyve. Likeeins pliktar eg å retta meg etter dei tilvisingar som ansvarshavande gjev. Dersom ansvarshavande sluttar før arbeidet hans er fullført, vil eg stogga arbeidet til bygningsrådet har godkjent ny ansvarshavande.

Nils Jørgen Sandal

Byggherren si underskrift

Kommunen si handsaming av søknaden

Til ansvarshavande

Leif Nordal  
Lindås Rør & Sanitær AS  
5100 Isdalstø

De får med dette melding om at søknaden er godkjend.

5100 Isdalstø, 17.10.95

LINDÅS KOMMUNE

Teknisk sjef

Fredrikke Kjosse

bygningssjef



LINDÅS KOMMUNE  
 TEKNISK SJEF  
 5100 ISDALSTØ  
 TELEFON (05) 35 05 55  
 TELEFAX (05) 35 28 00

LINDÅS KOMMUNE  
 Klassering  
 17 FEB 2017  
 Ark. saksnr.  
 Saksh. Løpenr.  
 Tilgangskode

LINDÅS KOMMUNE  
 Klassering  
 19.10.95 485/EPG  
 23 FEB 2017  
 Ark. saksnr. 9177/001  
 Saksh. ARKIV NR.  
 Løpenr.  
 Tilgangskode

TIL MEDISINSK-FAGLEG ANSVARLEG LEGE

Søknad om utsleppsløyve for kloakk frå bustad

Søkjar: Nils Jørgen Sandal

Gnr. 214 bnr. 110, Fyllingsnes

Vedlagt følgjer søknaden til fråsegn før bygningssjefen/  
 bygningsrådet si handsaming.

Teknisk etat 16.10 19 95, Stadhj. Voss

MEDISINSK-FAGLEG ANSVARLEG LEGE SI FRÅSEGN:

Medisinsk-fagleg ansvarleg lege har ingen merknad til søknaden.

Saka må handsamast i helse-og sosialutvalet, og kjem venteleg opp på møte den \_\_\_\_\_.

\_\_\_\_\_  
 \_\_\_\_\_  
 \_\_\_\_\_

Helsetaten 18/10 19 95 Kjell Inge

# UTSLIPP FRA SEPARATE AVLØPSANLEGG

LINDÅS KOMMUNE	
Klassering	
23 FEB 2017	
Ark. saksnr.	Løpenr.
Saksh.	Tilgangskode

LINDÅS KOMMUNE	
Klassering	
23 FEB 2017	
Ark. saksnr.	Løpenr.
Saksh.	Tilgangskode

## SLAMAVSKILLER

I medhold av forskrift om utslipp fra separate avløpsanlegg tillater en

(navn) Nils Fjergen Sandal

for eiendommen gnr. 214 bnr. 110

adresse Fyllingsnes, 5160 Eikangerveg

i Lindås kommune

å lede avløpsvann fra 1 bolig(er)/hytte(r) med/uten vannklosett til slamavskiller og etterfølgende utslipp til sjøresipient.

Boligtype: Einebustad

SLAMAVSKILLEREN skal ha et samlet våtvolum på 4 m<sup>3</sup>

Detaljer fremgår av vedlagte anvisningsblad nr. 2. Anlegget skal plasseres, utformes og drives i samsvar med dette bladet.

Ansvarshavende: Leif Nordal

Ansvarshavende skal varsle kommunen om når anlegget tas i bruk. Kommunen skal kontrollere anlegget, ev. godkjenne dette innen to dager etter at varsel fra ansvarshavende er mottatt.

Er arbeidet ikke satt igang senest 3 år etter at utslippstillatelse er gitt faller tillatelsen bort. Det samme gjelder dersom arbeidet blir innstilt i lengere tid enn 2 år.

Selv om vilkårene i denne tillatelsen er etterfulgt, plikter den som volder forurensning å svare erstatning som måtte følge av alminnelige erstatningsregler.

Eiendommen kan senere kreves tilknyttet felles kloakknett. Overtredelser av pålegget kan straffes i henhold til § 16 i Forurensningsloven.

Denne avgjørelsen kan påklages innen 3 uker fra meddelelse om avgjørelsen er mottatt. Klagen bør være begrunnet og innen fritstens utløp sendes kommunen, evt. fylkesmannen dersom han har gitt tillatelse.

Krunetikk den 18.10. 19 95

LINDÅS KOMMUNE  
André Fosse  
underskrift

17 FEB 2017

**MINSTEKRAV TIL ANTALL KAMRE OG TOTALT VÅTVOLUM.**

Tabellen nedenfor angir antall kamre og størrelse på slamavskilleren for forskjellig type bebyggelse. Verdiene i tabellen angir minstekravene.

Hovedgruppe	Våtvolum	Totalt våtvolum m <sup>3</sup>	1.	2. kammer	3.
Boligbebyggelse med klosettavløp tilknyttet	1 boligenhet	4,0	3,0	0,5	0,5
	2 boligenheter	7,0	5,2	0,9	0,9
	3 boligenheter	9,5	7,1	1,2	1,2
	4 boligenheter	12,0	9,0	1,5	1,5
	5 boligenheter	14,0	10,4	1,8	1,8
	6 boligenheter	15,5	11,5	2,0	2,0
	7 boligenheter	16,5	12,1	2,2	2,2
Boligbebyggelse uten klosettavløp tilknyttet	1 boligenhet	2,0	1,5	0,5	
	2 boligenheter	3,5	2,6	0,9	
	3 boligenheter	4,7	3,5	1,2	
	4 boligenheter	6,0	4,5	1,5	
	5 boligenheter	6,9	5,1	1,8	
	6 boligenheter	7,8	5,8	2,0	
	7 boligenheter	8,4	6,3	2,1	
Fritidsbebyggelse med klosettavløp tilknyttet	1 hytteenhet	2,0	1,5	0,5	
	2 hytteenheter	3,5	2,6	0,9	
	3 hytteenheter	4,7	3,5	1,2	
	4 hytteenheter	6,0	4,5	1,5	
	5 hytteenheter	6,9	5,1	1,8	
	6 hytteenheter	7,8	5,8	2,0	
	7 hytteenheter	8,4	6,3	2,1	
Fritidsbebyggelse uten klosettavløp tilknyttet	1 hytteenhet	1,0	0,7	0,3	
	2 hytteenheter	1,7	1,2	0,5	
	3 hytteenheter	2,3	1,7	0,6	
	4 hytteenheter	3,0	2,2	0,8	
	5 hytteenheter	3,5	2,6	0,9	
	6 hytteenheter	3,9	2,9	1,0	
	7 hytteenheter	4,2	3,1	1,1	

LINDÅS KOMMUNE	
Klassering	
17 FEB 2017	
Ark. saksnr.	Løpnr.
Saksh.	Tilgangskode

## KRAV TIL SLAMAVSKILLERE

Slamavskiller må ikke bygges eller installeres med mindre følgende krav er tilfredsstillt:

1. Minstekravene til våtvolum og antall kamre må overholdes. (Se tabell).
2. Slamavskilleren skal utformes slik at vannet får lengst mulig vei gjennom kamrene, og slik at flyte-slam og bunnslam holdes tilbake.  
Vanndybden i slamavskilleren må ikke være mindre enn 1 m.
3. Innløpsrøret føres fritt inn i 1. kammer minst 10 cm over vannoverflaten. Utløpet fra slamavskiller skal være dykket minst 30 cm under vannoverflaten.
4. Tilkopling til ledning ved inn- og utløp av slamavskilleren skal skje ved fleksibel rørskjøt (f.eks. tetningsring av gummi) som plasseres like utenfor slamavskillerens yttervegger. Skjøtene må tillate

vinkelendringer slik at rørbrudd unngås ved setninger i grunnen.

5. Mannhullsåpningen(er) skal plasseres slik i forhold til utløpsdykker og innløp at staking og inspeksjon av disse er mulig fra bakkenivå.
6. Forbindelsen mellom kamrene skal utføres med rør med diameter minimum 110 mm eller åpning med tilsvarende areal. Åpningen mellom 1. og 2. kammer skal plasseres i nivå 2/3 av vanndybde målt fra bunnen og mellom 2. og 3. kammer i 1/3 vandyp målt fra bunnen.
7. Slamavskiller av termoplast og glassfiberarmert polyester skal ha låsbart lokk.
8. Prefabrikerte slamavskillere leveres med detaljert leggeanvisning. Leggeanvisningen skal følges.

## HVOR SKAL SLAMAVSKILLEREN PLASSERES?

Slamavskilleren må plasseres slik at den kan tømmes med slamsugebil, dvs. maksimalt 50 m fra kjørbær vei.

Slamavskillere av termoplast og glassfiberarmert polyester skal plasseres et sted som ikke trafikkeres.

## SLAMTØMMING

I den utstrekning ikke noe annet bestemmes i medhold av annen lovgivning skal **slamavskillere tilknyttet helårshus tømmes helt for slam ikke sjeldnere enn hvert 2. år. For fritidsbebyggelse ikke sjeldnere enn hvert 4. år.** Er det behov for det, må det tøm-

mes oftere. Det henvises til kommunale forskrifter for tømming av slamavskillere.

Slamavskillere bør luftes. Dette bør fortrinnsvis ordnes i kombinasjon med tilløpsledningen over tak i boligen.

# UTSLIPP FRA SEPARATE AVLØPSANLEGG

②

## SLAMAVSKILLERE

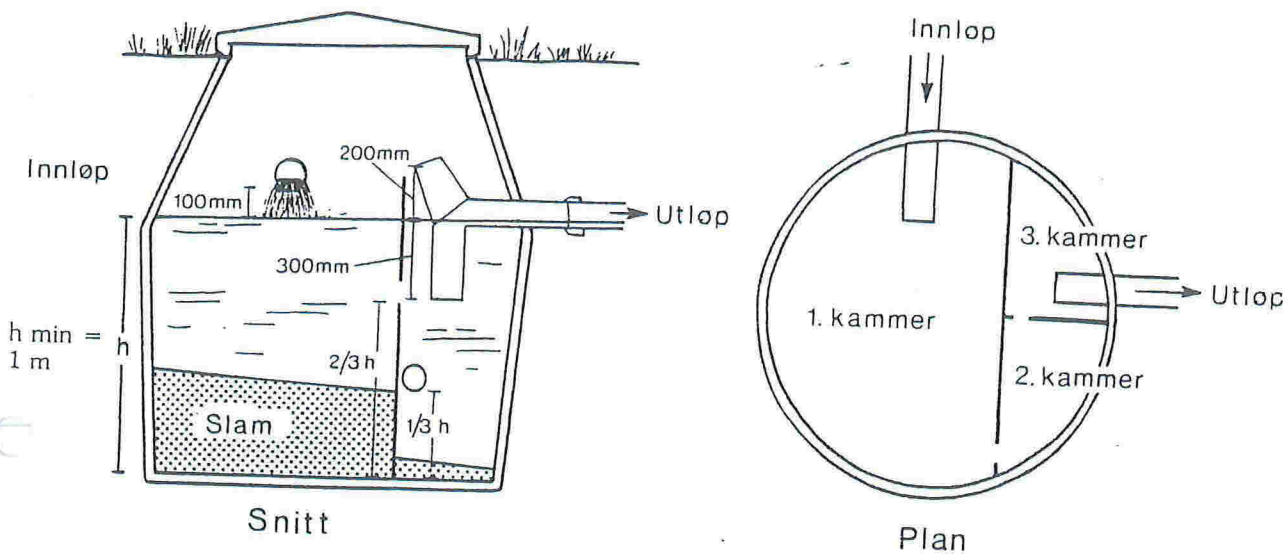


### SLAMAVSKILLERENS FUNKSJON

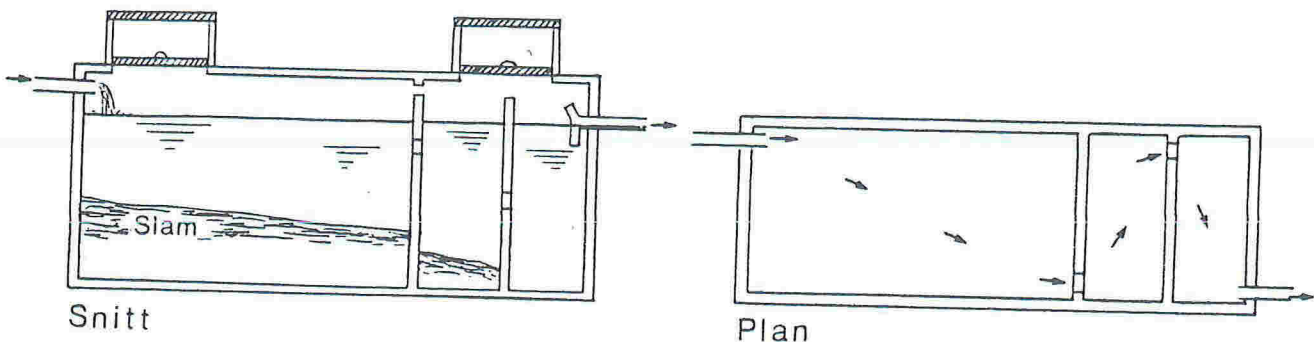
Slamavskilleren er vanligvis første rensetrinn i et jordanlegg. Den har til oppgave å avskille faste partikler fra avløpsvannet slik at ikke jordfilteret tilslammes og tettes. I enkelte tilfeller kan slamavskilleren også utgjøre eneste rensetrinn før utslipp i god sjøresipient.

### TYPER AV SLAMAVSKILLERE

Det kan velges mellom forskjellige typegodkjente slamavskillere bygget av termoplast, glassfiberarmert polyester eller prefabrikerte og plassbygde avskillere i betong. Prefabrikerte avskillere bør være utstyrt med typegodkjenningssertifikat. (ikke påbudt). Statens forurensningstilsyn gir den formelle tillatelse til typegodkjenning.



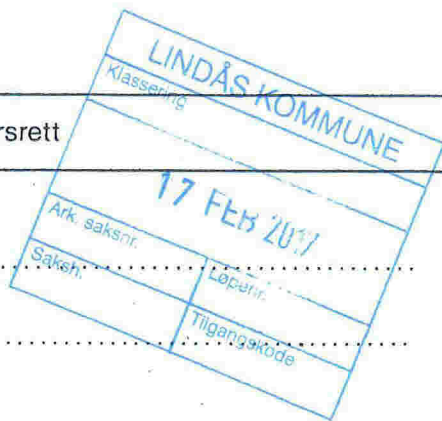
Eksempel på prefabrikkert, trekamret slamavskiller i plast. Typen er omtalt i teksten.



Plasstøpt, trekamret slamavskiller i betong. Typen er omtalt i teksten.



Skal fyllast ut av søkjar om ansvarsrett



Søknad om ansvarsrett

Eg har følgjande kvalifikasjonar .....

Dokumentasjon av kvalifikasjonar:

- følgjer vedlagt med i alt ..... bilag
- er sende inn tidlegare.

Eg tek på meg ansvaret for at det tidlegare nemnde byggearbeidet blir utført i samsvar med forskrift og retningslinje for utslipp fra separate-avløpsanlegg og utsleppsløype. Eg forpliktar meg til å følgje forureiningsstyresmaktene sine tilvisningar og ikkje gjera endringar i arbeidet utan at forureiningsstyresmaktene si godkjenning er innhenta.

..... den .....

Søkjaren si underskrift

Skal fyllast ut av byggherren

Som byggherre for det tidlegare nemnde arbeidet, forpliktar eg meg til å retta meg etter dei krav som forureiningsstyresmaktene stiller i forskrift og retningslinje for utslipp fra separate avløpsanlegg og utsleppsløype. Likeeins forpliktar eg meg til å retta meg etter dei tilvisningar som ansvarshavande gjev. Dersom ansvarshavande sluttar, vil eg stoppa arbeidet til kommunen har godkjent ny ansvarshavande.

Knarvik

For Nils Jørgen Sandal.  
\* Nils J Sandal  
den 27-05-93

Byggherren si underskrift

Kóm-  
munnen  
si hand-  
saming av  
søknaden