

Tegnforklaring:

Tomt 212/127:

N	Ø
P1 6 724 562,25	302 723,07
P2 6 724 569,02	302 728,68
P3 6 724 564,74	302 733,87
P4 6 724 557,95	302 728,27

Planeringshøyde hovedetasje +12,4
Tomteareal: 316,9m²

Tomt 212/126:








N	Ø
P1 6 724 573,81	302 712,91
P2 6 724 580,60	302 718,50
P3 6 724 576,31	302 723,71
P4 6 724 569,51	302 718,12

Planeringshøyde hovedetasje +11,6
Tomteareal: 325,9m²

Tomt 212/113:

N	Ø
P1 6 724 583,53	302 701,54
P2 6 724 590,32	302 707,13
P3 6 724 586,03	302 712,34
P4 6 724 579,24	302 706,75

Planeringshøyde hovedetasje +11,6
Tomteareal: 388,3m²

Parkering/vei	
Uteopphold	
Uteopphold >50m ²	
Bolig	
Avløp	
Vannledning	
Byggegrense	



0. Situasjonsplan 1:500