

# Økonomioversikt

Lindås Idrettslag  
Lindås  
Tlf: 48475090

---

**Periode: 1 - 12**

**År: 2018**

---

<b>Hovedtall</b>	
Resultat	s.3
Balanse	s.4
<b>Resultat m/år- og fjorårstall</b>	s.5
<b>Resultat fordelt pr mnd</b>	s.6
<b>Nøkkeltall</b>	
Lønnsomhetsanalyse	s.7
Soliditetsanalyse	s.8
Likviditetsanalyse	s.8
<b>Saldobalanse hovedbok</b>	s.9
Åpne poster kunder	s.13
Åpne poster leverandører	s.14
<b>Totalt antall sider</b>	14

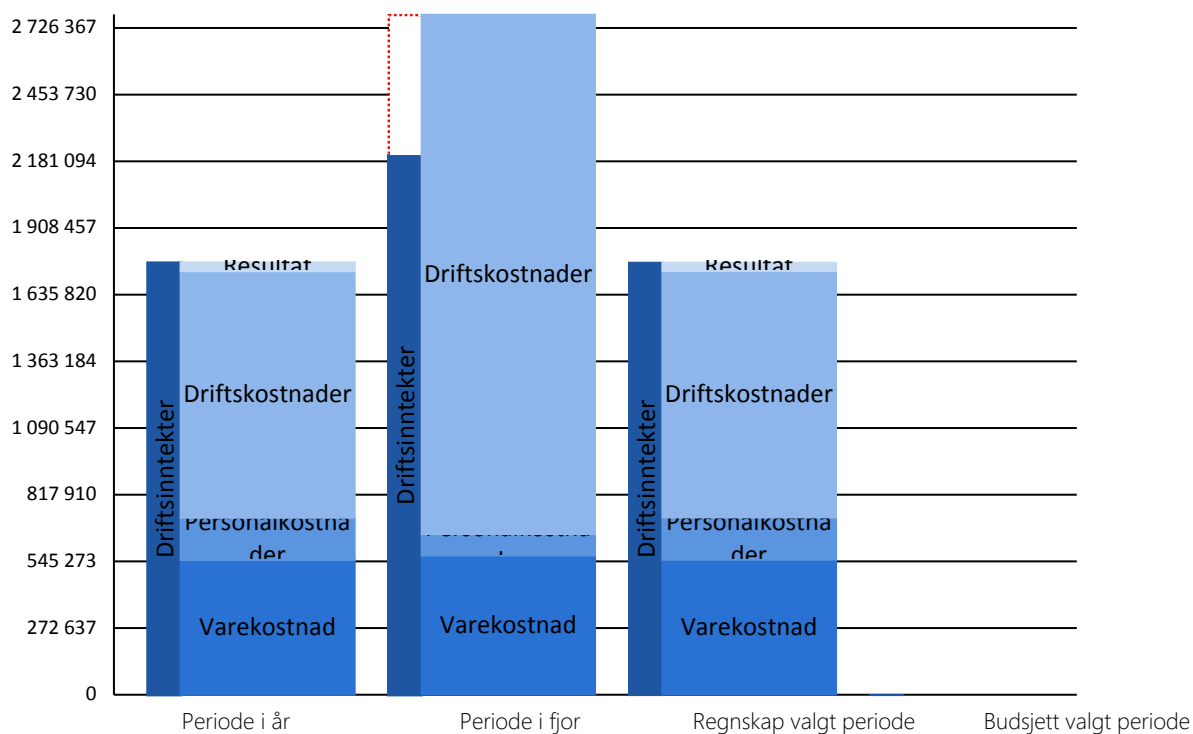
*(overskudd vises med positivt fortegn)*

# Hovedtall

## Resultat

	Regnskap, periode 1 - 12			Budsjett, periode 1 - 12		
	2018	2017	Avvik	Regnskap	Budsjett	Avvik
Driftsinntekter	1 768 044	2 206 971	-438 926	1 768 044	1 768 044	
Varekostnad	-550 978	-568 186	17 208	-550 978	-550 978	
Personalkostnader	-172 997	-87 197	-85 800	-172 997	-172 997	
Driftskostnader	-1 008 095	-2 126 602	1 118 507	-1 008 095	-1 008 095	
Resultat før avskrivninger	35 975	-575 014	610 989	35 975	35 975	
Avskrivninger	-15 000		-15 000	-15 000		-15 000
Driftsresultat, EBIT	20 975	-575 014	595 989	20 975	20 975	
Finans, skatt	-49 144	-29 361	-19 783	-49 144	-49 144	
ÅRSRESULTAT *	-28 169	-604 375	576 205	-28 169	-28 169	

## Resultat før avskrivninger



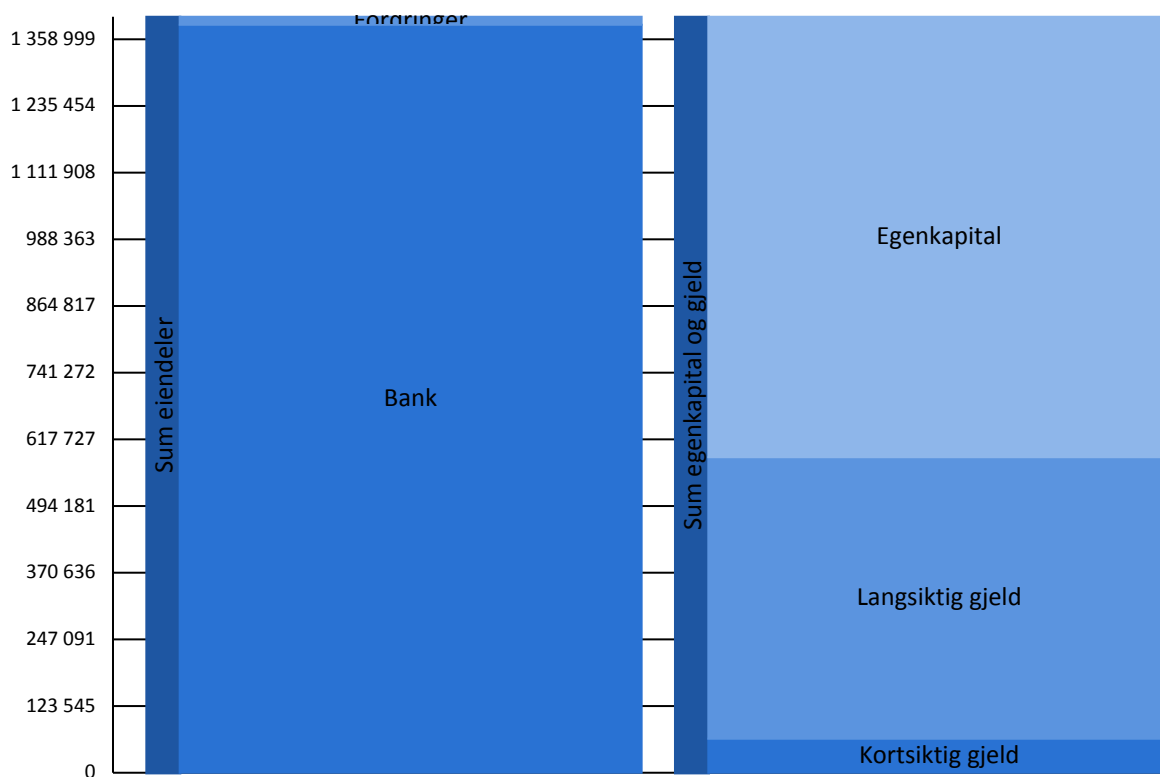
# Hovedtall

## Balanse

		IB periode 1	Bevegelse	UB periode 12
Anleggsmidler	□	63 000	-63 000	
Varelager	□			
Kundefordringer	■	37 781	-28 281	9 500
Andre	■	21 675	-16 391	5 284
Kontanter bankinnskudd	■	1 324 701	61 271	1 385 973
<b>Sum eiendeler</b>	<b>■</b>	<b>1 447 158</b>	<b>-46 401</b>	<b>1 400 757</b>

Inngående egenkapital	■	844 214	-28 169	816 045
Årets resultat	■			
Langsiktig gjeld	■	579 371	-57 656	521 715
Kortsiktig gjeld	■	23 572	39 424	62 997
<b>Sum egenkapital og gjeld</b>	<b>■</b>	<b>1 447 158</b>	<b>-46 401</b>	<b>1 400 757</b>



# Resultat m/år- og fjorårstall

## Resultat

	Regnskap, periode 1 - 12			Budsjett t.o.m periode 12		
	2018	2017	Avvik	Regnskap	Budsjett	Avvik
Salgsinntekter	1 118 942	1 365 871	-246 929	1 118 942		1 118 942
Andre driftsinntekter	649 102	841 100	-191 997	649 102		649 102
Sum driftsinntekter	1 768 044	2 206 971	-438 926	1 768 044		1 768 044
Varekostnad	-550 978	-568 186	17 208	-550 978		-550 978
Bruttofortjeneste	1 217 066	1 638 785	-421 718	1 217 066		1 217 066
Lønnskostnader	-172 997	-87 197	-85 800	-172 997		-172 997
Avskrivninger	-15 000		-15 000	-15 000		-15 000
Frakt						
Energi, vann, vedr.produksjon	-2 526	-1 450	-1 075	-2 526		-2 526
Lokaler	-88 912	-146 454	57 542	-88 912		-88 912
Leiekostnader		-10 200	10 200			
Verktøy, inv., rekv.	-84 337	-74 050	-10 287	-84 337		-84 337
Rep., vedlikehold	-7 090	-38 674	31 585	-7 090		-7 090
Fremmede tjenester	-60 773	-131 755	70 982	-60 773		-60 773
Kontorkostnader	-15 688	-36 872	21 184	-15 688		-15 688
Telefon, porto	-34 898	-20 042	-14 856	-34 898		-34 898
Transportmidler, reiser	-294 120	-498 665	204 546	-294 120		-294 120
Salgs-, kont.-, provisjonskostnader	-96 252	-840 145	743 893	-96 252		-96 252
Forsikringer	-29 650	-34 922	5 272	-29 650		-29 650
Tap og andre kostn.	-293 849	-293 371	-478	-293 849		-293 849
Driftskostnader	-1 196 091	-2 213 799	1 017 707	-1 196 091		-1 196 091
Driftsresultat	20 975	-575 014	595 989	20 975		20 975
Finansinntekter	660	730	-70	660		660
Finanskostnader	-49 804	-30 091	-19 713	-49 804		-49 804
Ordinært resultat	-28 169	-604 375	576 205	-28 169		-28 169
Skatt, andre poster						
Årsresultat	-28 169	-604 375	576 205	-28 169		-28 169

# Resultat hele året

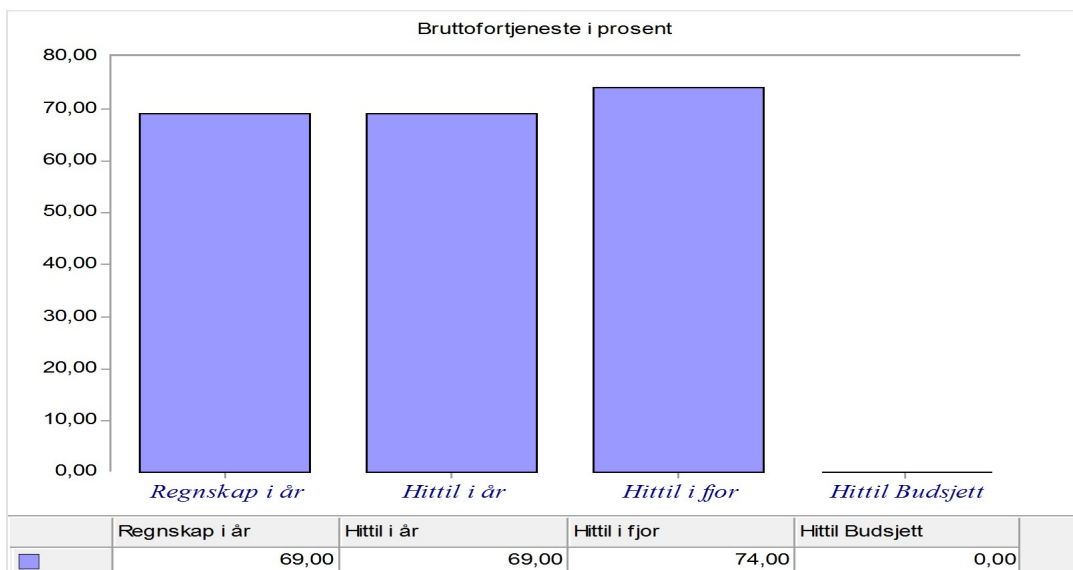
	Januar	Februar	Mars	April	Mai	Juni	Juli	August	September	Oktober	November	Desember	Totalt
Salgsinntekter	80 625	52 756	18 975	14 582	59 406	179 361	8 507	2 242	87 959	67 728	247 264	299 537	1 118 942
Andre driftsinntekter	61 392	46 370	37 550	58 722	33 592	69 245	79 150	52 162	17 265	10 420	46 145	137 090	649 102
Sum driftsinntekter	142 017	99 126	56 525	73 303	92 998	248 606	87 656	54 404	105 224	78 148	293 409	436 627	1 768 044
Varekostnad	-33 332	-59 429	-42 470	-14 856	-17 589	-28 051	-10 878	-42 261	-54 839	-63 724	-84 925	-98 623	-550 978
Bruttofortjeneste	108 685	39 697	14 055	58 448	75 409	220 555	76 778	12 143	50 385	14 424	208 484	338 004	1 217 066
Lønnskostnader	-46 173		-22 316			-30 084	-1	-14 877		-14 546		-45 000	-172 997
Avskrivninger												-15 000	-15 000
Frakt													
Energi, vann, vedr.produksjon		-1 263						-1 263					-2 526
Lokaler	-4 041	-15 587	-9 166	-9 193	-8 438	-4 909	-2 294	-2 312	-2 312	-15 294	-1 074	-14 292	-88 912
Leiekostnader													
Verktøy, inv., rekv.			-100	-999	-7 071	-70 856	-316		-4 995				-84 337
Rep., vedlikehold							-5 488	-1 543		-59			-7 090
Fremmede tjenester	-7 763	-7 763	-8 417	-6 038	-2 803	-4 959	-3 881	-2 803	-3 841	-6 253	-431	-5 822	-60 773
Kontorkostnader	-2 511	-561	-1 416	-561	-2 061	-561	-6 893	-561	-561				-15 688
Telefon, porto	-3 408	-3 825	-793	-798	-4 661	-2 550	-6 786	-1 964	-742	-661	-6 176	-2 534	-34 898
Transportmidler, reiser	-3 747	-3 109	-3 511	-65 094	-47 432	-21 449	-41 008	-66 685	-3 968	-11 403	-22 231	-4 482	-294 120
Salgs-, kont.-, provisjonskostnader	-515		-600	-4 200	-2 710	-6 695		-3 638	-29 500	-24 755	-16 640	-7 000	-96 252
Forsikringer	-8 017	-1 967	-1 967	-1 967	-1 967	-1 967	-1 967	-1 967	-1 967	-1 967	-1 967	-1 967	-29 650
Tap og andre kostn.	-11 512	-3 739	-51 105	-20 062	-33 866	-13 062	-78 443	-2 908	-8 047	-30 138	-13 205	-27 762	-293 849
Driftskostnader	-87 686	-37 814	-99 391	-108 912	-111 009	-157 093	-147 076	-100 519	-55 933	-105 076	-61 724	-123 859	-1 196 091
Driftsresultat	20 998	1 883	-85 336	-50 464	-35 600	63 462	-70 298	-88 376	-5 548	-90 652	146 760	214 145	20 975
Finansinntekter												660	660
Finanskostnader	-2 682	-26 268	-1 912	-2 093	-2 468	-2 063	-1 984	-2 033	-2 089	-2 474	-1 970	-1 769	-49 804
Ordinært resultat	18 316	-24 385	-87 248	-52 557	-38 068	61 399	-72 282	-90 409	-7 636	-93 126	144 790	213 036	-28 169
Skatt, andre poster													
Årsresultat	18 316	-24 385	-87 248	-52 557	-38 068	61 399	-72 282	-90 409	-7 636	-93 126	144 790	213 036	-28 169

# NØKKELTALL

## Lønnsomhetsanalyse

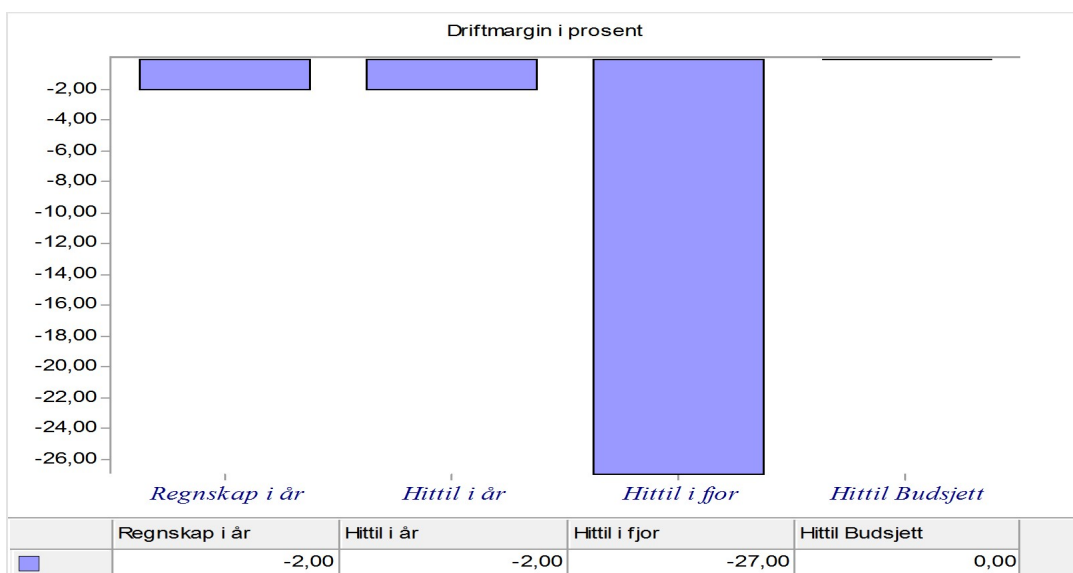
	2018	2017	Mål
<b>Bruttofortjeneste</b>	1 217 066	1 638 785	Viser overskudd i forhold til omsetning
<b>Bruttofortjeneste %</b>	69 %	74 %	

= (Salgsinntekter - Varekostnad) \* 100 / Salgsinntekter



<b>Driftsmargin</b>	-2 %	-27 %	Resultat før skatt i % av driftsinntektene
---------------------	------	-------	--

= Ordinær resultat før skatt \* 100 / Driftsinntekter



<b>Totalkapitalrentabilitet</b>	2 %	-41 %	Bør ligge over normal utlånsrente
---------------------------------	-----	-------	-----------------------------------

= (Driftsresultat + Finansinntekter) \* 100 / Gjennomsnittlig totalkapital

<b>Egenkapitalrentabilitet</b>	-3 %	-65 %	Bør minst være lik rente man oppnår i banken
--------------------------------	------	-------	--

= (Ordinært resultat før skatt) \* 100 / Gjennomsnittlig egenkapital

# NØKKELTALL

## Soliditetsanalyse

	2018	2017	Mål
Egenkapitalandel	56 %	58 %	Hvor mye egenkapital det er i bedriften
= Egenkapital + årets resultat * 100 / Totalkapital			
Gjeldsgrad	0,72	0,06	Forholdet mellom gjeld og egenkapital
= Sum gjeld / Sum egenkapital			
Rentedekningsgrad	43,44	-1 908,49	Viser evnen til å betale rente. Bør være over 3
= (Ord. resultat før skatt + Finanskostnader) * 100 / Finanskostnader			

## Likviditetsanalyse

	2018	2017	Mål
Likviditetsgrad 1	22,24	58,72	Viser evne til å dekke betalingsforpliktelser ved forfall. Bør være større enn 1,5
= Omløpsmidler / kortsiktig gjeld			
Lagertid i antall dager	0	0	hvor lenge varen i gjennomsnitt ligger på lager
= (Varelager * 360 dager) / Varekjøp			



## Lindås Idrettslag

19.02.2019 17:15:11

Robert

Periode 1 - 12

Kontonr	Kontonavn	Inngående saldo	Bevegelse i perioden		Saldo ved periode slutt	Saldo samme periode i fjor
			Debet	Kredit		
1200	Maskiner og anlegg	63 000,00		-63 000,00	0,00	63 000,00
1500	Samlekonto debitor	37 781,00	340 927,50	-369 208,50	9 500,00	37 781,00
1550	OBSERVASJONSKONTO	0,00			0,00	0,00
1551	OBSERVASJONSKONTO AN VS ED	0,00			0,00	0,00
1700	Forskuddsbetalt leie		4 500,00	-4 500,00	0,00	0,00
1702	Påløpt lønn		46 173,17	-46 173,17	0,00	0,00
1720	Forskuddsbetalt faktura					0,00
1742	Forskuddsbetalt forsikring	2 825,35	42 094,00	-39 635,35	5 284,00	2 825,35
1749	Andre forskuddsbetalte kostnader	18 850,00	106 155,71	-125 005,71	0,00	18 850,00
1900	Kasse: Styret	1 000,00	3 222,00	-3 222,00	1 000,00	1 000,00
1901	Kasse: Fotball	5 500,00		-4 500,00	1 000,00	5 500,00
1902	Kasse: Trim	700,00		-700,00	0,00	700,00
1903	Kasse: Håndball	3 718,00		-718,00	3 000,00	3 718,00
1920	SPV 3640.07.21003 Hovedstyret	625 273,77	1 365 950,29	-1 411 327,36	579 896,70	625 273,77
1921	SPV 3640.07.22077 Fotballgruppa	149 728,31	538 678,57	-444 511,59	243 895,29	149 728,31
1922	SPV 3640.07.22107 Trimgruppa	101 858,86	4 662,86	-14 180,25	92 341,47	101 858,86
1923	SPV 3640.60.46073 Håndballgruppa	131 880,72	576 584,96	-436 696,49	271 769,19	131 880,72
1924	SPV 3640.07.22670 Idrettsskolen	23 504,43	28 017,00	-6 311,00	45 210,43	23 504,43
1929	SPV 3632.58.38714 Ledig	10,00			10,00	10,00
1930	SPV 3632.53.58453 Turgruppa	0,00	1 420,00		1 420,00	0,00
1932	SPV 3632.58.04291 Klatregruppa	52 218,07	20 174,00		72 392,07	52 218,07
1933	SPV 3640.60.28555 Sykkelgruppen	4,00	30 525,00	-7 992,65	22 536,35	4,00
1940	SPV 3632.58.80133 Drift	228 943,03	123 871,75	-316 076,66	36 738,12	228 943,03
1950	SPV 3632.58.92301 Skattetrekk	362,00	19 636,00	-5 235,00	14 763,00	362,00
2050	Annen egenkapital	-844 214,22	28 169,25		-816 044,97	-844 214,22
2180	MASKINFOND	-7 750,00			-7 750,00	-7 750,00
2242	Lån 3622.33.66559 KPBM	-571 621,00	57 656,00		-513 965,00	-571 621,00
2400	Samlekonto kreditor	-49 940,69	1 395 800,16	-1 386 882,62	-41 023,15	-49 940,69
2600	Forskuddstrekk	-16 479,00	24 642,00	-22 563,00	-14 400,00	-16 479,00
2910	Gerd Mari Fennes	0,00			0,00	0,00
2912	Terje Pedersen	0,00			0,00	0,00
2913	Kristin Nesbøe	0,00			0,00	0,00
2914	Eldbjørg Næss	0,00			0,00	0,00
2915	Merethe Fjellsbø	0,00			0,00	0,00
2916	Roald Solen	0,00			0,00	0,00
2917	Ingvald Gjesdal	2 682,00		-2 682,00	0,00	2 682,00
2918	Tore Kristian Olsen	0,00			0,00	0,00
2919	Jeanett Steinsland	0,00			0,00	0,00
2920	Andres Hauge	1 887,00		-1 887,00	0,00	1 887,00
2921	Heidi Andvik	0,00			0,00	0,00
2922	Per Arne Pedersen	0,00			0,00	0,00
2923	Harald Lervåg	0,00			0,00	0,00
2924	Jan Håland	0,00			0,00	0,00
2925	Tone Christensen	0,00			0,00	0,00
2940	Skyldig feriepenger	-7 894,80	7 894,80	-7 573,50	-7 573,50	-7 894,80
2960	Påløpt kostnader		239 371,00	-239 371,00	0,00	0,00

Periode 1 - 12

Kontonr	Kontonavn	Inngående saldo	Bevegelse i perioden		Saldo ved periode slutt	Saldo samme periode i fjor
			Debet	Kredit		
2970	OBSERVASJONSKONTO UB 2015					0,00
2990	UBETALTE KOSTNADER	0,00			0,00	0,00
2998	Interrimkonto direkte remittering	46 173,17	107 509,80	-153 682,97	0,00	46 173,17
3210	Salg Kiosk		47 688,14	-384 611,53	-336 923,39	-369 392,51
3211	Diverse Salg					-830,00
3220	Sponsoravtaler			-25 500,00	-25 500,00	-81 750,00
3410	LAM TILSKUDD NIF/IDR		218 562,00	-435 088,00	-216 526,00	-239 385,00
3420	TILSKUDD SPV					-30 000,00
3441	TILSKUDD ANDRE			-4 250,78	-4 250,78	-110 000,00
3444	TILSKUDD KOMMUNE			-285 130,00	-285 130,00	-296 490,00
3460	MOMSKOMPENSASJON			-109 864,00	-109 864,00	-111 416,00
3470	GRASROT MIDLER			-140 747,89	-140 747,89	-126 607,53
3910	Buypass Payment			-277 741,60	-277 741,60	-71 107,00
3920	MEDLEMSKONTINGENT			-1 440,00	-1 440,00	-170 170,34
3921	GRUPPEKONTINGENT					-92 768,00
3922	FORELDREBETALING					-159 432,00
3930	Gave		5 000,00	-23 907,00	-18 907,00	-5 600,00
3960	LOTTERI/BINGO/BASAR		884,21	-32 148,01	-31 263,80	
3965	Turkortet			-1 420,00	-1 420,00	
3970	EGENANDEL STEVNER		2 250,00	-171 087,00	-168 837,00	-112 022,00
3971	STEVNEINNTEKTER		30 000,00	-96 506,00	-66 506,00	-47 101,00
3972	Salg av drakter og materiell			-3 168,00	-3 168,00	
3973	DUGNAD			-62 820,00	-62 820,00	-123 235,00
3990	DIVERSE INNTEKTER			-16 999,00	-16 999,00	-59 664,17
4000	Innkjøp materialer eller varer		3 129,00		3 129,00	27 120,00
4020	Honorar - Dommer/Dommerregninger		73 888,00	-1 525,00	72 363,00	73 763,84
4025	Honorar - Styre		70 000,00		70 000,00	75 000,00
4200	Drakter		21 458,80	-2 973,00	18 485,80	86 282,70
4201	Materiell/Utstyr		223 029,80	-32 795,00	190 234,80	117 620,69
4202	Materiell dommere					17 260,00
4210	Kioskutgifter		176 524,63		176 524,63	171 138,76
4300	Innkjøp varer for videresalg		20 241,00		20 241,00	
5000	Lønn til ansatte		74 250,00		74 250,00	77 400,00
5010	Feriepenger		7 573,50		7 573,50	7 894,80
5011	Ikke kostnadsført feriep. i 2016, utbet					3 075,30
5090	Påløpte lønnskostnader		76 257,17	-30 084,00	46 173,17	-46 173,17
5330	STYREHONORAR		45 000,00		45 000,00	45 000,00
6010	Avskrivning maskiner og inventar		15 000,00		15 000,00	
6260	Vann		2 525,88		2 525,88	1 450,39
6300	Leie lokaler		66 000,00	-4 500,00	61 500,00	117 998,00
6320	RENOVASJON/VANN					1 434,00
6340	Lys. varme		17 450,92	-5 287,45	12 163,47	12 172,06
6390	Andre kostnader lokaler		27 099,00	-11 850,00	15 249,00	14 850,00
6440	Leie transportmidler					11 300,00
6490	Leie Postboks					-1 100,00
6530	Fotballbaner og mål		141 712,00	-70 856,00	70 856,00	59 250,00

Periode 1 - 12

Kontonr	Kontonavn	Inngående saldo	Bevegelse i perioden		Saldo ved periode slutt	Saldo samme periode i fjor
			Debet	Kredit		
6540	Inventar					7 280,94
6550	Driftsmaterialer		7 387,00		7 387,00	3 050,90
6551	DATAUTSTYR (HARDWARE)		5 994,00		5 994,00	4 467,75
6590	Annet driftsmateriale		100,00		100,00	
6600	Reparasjon og vedlikehold anlegg		59,00		59,00	30 583,31
6620	Reparasjon og vedlikehold utstyr		7 030,50		7 030,50	8 090,93
6700	Revisjons- og regnskapshonorar		73 494,99	-12 721,87	60 773,12	131 755,48
6800	Kontorrekvisita		855,00		855,00	10 709,00
6810	Data kostnader (software)		18 083,75	-5 051,25	13 032,50	25 253,50
6840	FAGLITTERATUR		300,00		300,00	
6860	STYRETS MØTEUTGIFTER					909,00
6862	Årsmøte		1 500,00		1 500,00	
6900	Telefon		10 674,87		10 674,87	10 970,93
6910	IT - UTGIFTER		10 332,00	-250,00	10 082,00	649,00
6940	Porto		1 100,00		1 100,00	
6950	TV-KOSTNADER/LISENS		13 041,13		13 041,13	8 422,55
7000	Drivstoff		2 402,37		2 402,37	1 262,11
7040	Forsikring		68 253,35	-37 156,46	31 096,89	14 126,65
7140	Reisekostnader Aktivitet		2 809,00		2 809,00	14 093,20
7141	Reiseutgifter Kamper etc		23 511,78	-800,00	22 711,78	7 130,00
7144	Reise turneringer		303 455,89	-69 470,00	233 985,89	462 053,32
7160	Diettkostnader ikke oppgavepliktig		1 113,75		1 113,75	
7320	Reklamekostnader					1 192,75
7410	SÆRKRETS AVGIFT		9 350,00		9 350,00	9 800,00
7415	SPILLEROVERGANGER		7 715,00		7 715,00	11 230,00
7416	LOTTERI/BINGO/BASAR -		2 702,00		2 702,00	
7417	TILSTELNINGER		6 205,00		6 205,00	1 505,54
7420	GAVER/PREMIER/DIPLOMER		70 280,35		70 280,35	66 417,00
7421	Gave/Økonomisk bidrag					750 000,00
7500	Forsikringspremier		53 250,00	-23 600,00	29 650,00	34 922,32
7710	ARRANGEMENT/SOSIALT		11 733,23		11 733,23	10 114,00
7720	TALENTUTVIKLING		11 083,00		11 083,00	9 900,00
7730	KURS		2 780,00	-2 500,00	280,00	4 150,00
7740	PÅMELDING SERIE		144 385,00	-22 300,00	122 085,00	116 015,00
7741	PÅMELDING CUP		72 784,62	-700,00	72 084,62	46 585,00
7742	PÅMELDING STEVNER		900,00		900,00	1 050,00
7760	DUGNAD		20 200,00		20 200,00	1 420,10
7770	Bank- og kortgebyrer		3 995,41		3 995,41	9 857,87
7771	Gebyr Vipps		391,33		391,33	
7775	Izettle bankterminaler		1 062,00		1 062,00	
7780	BØTER/GEBYR		7 500,00		7 500,00	740,75
7790	Andre kostnader		31 800,48	-11 546,80	20 253,68	67 560,62
7799	Øreavrunding			-0,12	-0,12	-9,82
7830	Tap på fordringer		22 281,00		22 281,00	25 987,45
8050	Andre renteinntekter			-660,00	-660,00	-730,00
8142	Renter lån 3622.33.66559 KPBM		24 058,00		24 058,00	15 175,00

Periode 1 - 12

Kontonr	Kontonavn	Inngående saldo	Bevegelse i perioden		Saldo ved periode slutt	Saldo samme periode i fjor
			Debet	Kredit		
8155	Purregebyr, renter, inkasso		25 817,03	-70,87	25 746,16	14 915,75
8961	OVERFØRT FRA ANNEN			-28 169,25	-28 169,25	-604 374,72
<b>Totalsum</b>		<b>0,00</b>	<b>7 560 931,70</b>	<b>-7 560 931,70</b>	<b>0,00</b>	<b>0,00</b>

# Åpne poster kunder

**Konto: 100002 - Nr1 Fitnes Lindås AS**

**Saldo hittil i 2018: 4 500,00**

<i>Dato</i>	<i>F.dato</i>	<i>B.nr</i>	<i>Fakt.nr</i>	<i>Tekst</i>	<i>Debet</i>	<i>Kredit</i>	<i>Status</i>	<i>Restbeløp</i>
01.01.2017	01.01.2017	342	42016	Nr.1 Fitness - Ugående faktura	9 000,00		Åpen	9 000,00
31.01.2017		344	42016	Innbetalt fra Nr. 1 Fitness Lindås		-4 000,00	Åpen	-4 000,00
15.02.2017		343	42016	Innbetalt fra Nr. 1 Fitness Lindås		-500,00	Åpen	-500,00

**Sum åpne poster denne kontoen: 4 500,00**

**Konto: 100021 - Cramo AS**

**Saldo hittil i 2018: 5 000,00**

<i>Dato</i>	<i>F.dato</i>	<i>B.nr</i>	<i>Fakt.nr</i>	<i>Tekst</i>	<i>Debet</i>	<i>Kredit</i>	<i>Status</i>	<i>Restbeløp</i>
10.12.2018	10.12.2018	790	33	Utg. faktura - Cramo AS	5 000,00		Åpen	5 000,00

**Sum åpne poster denne kontoen: 5 000,00**

**Totalsum åpne poster kunder**

**9 500,00**

# Åpne poster leverandører

## Konto: 200001 - Sport Norge Knarvik AS - Atleten Sport

Saldo hittil i 2018: -31 783,00

Dato	F.dato	B.nr	Fakt.nr	Tekst	Debet	Kredit	Status	Restbeløp
30.09.2018	30.09.2018	931	30022	Inng. faktura - Atleten		-4 375,00	Åpen	-4 375,00
20.12.2018	20.12.2018	787	30118	Inng. faktura - Sport Norge Knarvik		-12 026,00	Åpen	-12 026,00
20.12.2018	20.12.2018	811	30131	Inng. faktura - Sport Norge Knarvik		-1 570,00	Åpen	-1 570,00
31.12.2018	31.12.2018	812	30144	Inng. faktura - Sport Norge Knarvik		-1 264,00	Åpen	-1 264,00
31.12.2018	31.12.2018	813	30148	Inng. faktura - Sport Norge Knarvik		-2 486,00	Åpen	-2 486,00
31.12.2018	31.12.2018	901	30145	Inng. faktura - Sport Norge Knarvik		-10 062,00	Åpen	-10 062,00

Sum åpne poster denne kontoen: -31 783,00

## Konto: 200002 - NHF Region Vest (Norges Håndballforbund)

Saldo hittil i 2018: -833,00

Dato	F.dato	B.nr	Fakt.nr	Tekst	Debet	Kredit	Status	Restbeløp
10.12.2018	10.12.2018	810	12953	Inng. faktura - NHF Region Vest		-833,00	Åpen	-833,00

Sum åpne poster denne kontoen: -833,00

## Konto: 200003 - REMA 1000 Lindås

Saldo hittil i 2018: -1 118,00

Dato	F.dato	B.nr	Fakt.nr	Tekst	Debet	Kredit	Status	Restbeløp
31.12.2018	31.12.2018	796	100083	Inng. faktura - Rema1000		-1 118,00	Åpen	-1 118,00

Sum åpne poster denne kontoen: -1 118,00

## Konto: 200013 - Nordkak AS

Saldo hittil i 2018: -780,00

Dato	F.dato	B.nr	Fakt.nr	Tekst	Debet	Kredit	Status	Restbeløp
13.12.2018	13.12.2018	809	7671779	Inng. faktura - Nordkak		-780,00	Åpen	-780,00

Sum åpne poster denne kontoen: -780,00

## Konto: 200018 - Sogndal Fotball AS

Saldo hittil i 2018: -800,00

Dato	F.dato	B.nr	Fakt.nr	Tekst	Debet	Kredit	Status	Restbeløp
14.06.2018	14.06.2018	353	598	Inng. faktura - Sogndal		-800,00	Åpen	-800,00

Sum åpne poster denne kontoen: -800,00

## Konto: 200043 - Lindås Bensin & Service A/S

Saldo hittil i 2018: 441,48

Dato	F.dato	B.nr	Fakt.nr	Tekst	Debet	Kredit	Status	Restbeløp
26.06.2018		440	0	Betalt faktura - dobbel bet.	441,48		Åpen	441,48

Sum åpne poster denne kontoen: 441,48

## Konto: 200047 - Lindås kommune

Saldo hittil i 2018: -3 600,00

Dato	F.dato	B.nr	Fakt.nr	Tekst	Debet	Kredit	Status	Restbeløp
31.12.2018	31.12.2018	897	10002970	Inng. faktura - Lindås Kommune		-3 600,00	Åpen	-3 600,00

Sum åpne poster denne kontoen: -3 600,00

## Konto: 200073 - Tertnes Regnskap AS

Saldo hittil i 2018: -2 196,88

Dato	F.dato	B.nr	Fakt.nr	Tekst	Debet	Kredit	Status	Restbeløp
10.10.2018		821	0	Betalt faktura	3 625,00		Åpen	3 625,00
31.12.2018	31.12.2018	798	4213	Inng. faktura - Tertnes Regnskap		-5 821,88	Åpen	-5 821,88

Sum åpne poster denne kontoen: -2 196,88

## Konto: 200100 - Unit4 AS - SendRegning

Saldo hittil i 2018: -153,75

Dato	F.dato	B.nr	Fakt.nr	Tekst	Debet	Kredit	Status	Restbeløp
31.12.2018	31.12.2018	797	1164397	Inng. faktura - SendRegning		-153,75	Åpen	-153,75

Sum åpne poster denne kontoen: -153,75

## Konto: 200128 - Bankavstemming - Manglende bilag

Saldo hittil i 2018: -200,00

Dato	F.dato	B.nr	Fakt.nr	Tekst	Debet	Kredit	Status	Restbeløp
18.09.2018	18.09.2018	514	0	Martin Jektvik (betales senere)		-200,00	Åpen	-200,00

Sum åpne poster denne kontoen: -200,00

**Totalsum åpne poster leverandører**

**-41 023,15**

<b>Hovedtall</b>	
Resultat	s.3
Balanse	s.4
<b>Resultat m/år- og fjorårstall</b>	s.5
<b>Resultat fordelt pr mnd</b>	s.6
<b>Nøkkeltall</b>	
Lønnsomhetsanalyse	s.7
Soliditetsanalyse	s.8
Likviditetsanalyse	s.8
<b>Saldobalanse hovedbok</b>	s.9
Åpne poster kunder	s.13
Åpne poster leverandører	s.14
<b>Totalt antall sider</b>	14

*(overskudd vises med positivt fortegn)*