



## Ungdata-undersøkelsen 2017 i Meland

### FAKTA OM UNDERSØKELSEN:

Tidspunkt: Uke 12-16

Klasseserier: 8. trinn, 9. trinn, 10. trinn

Antall: 375

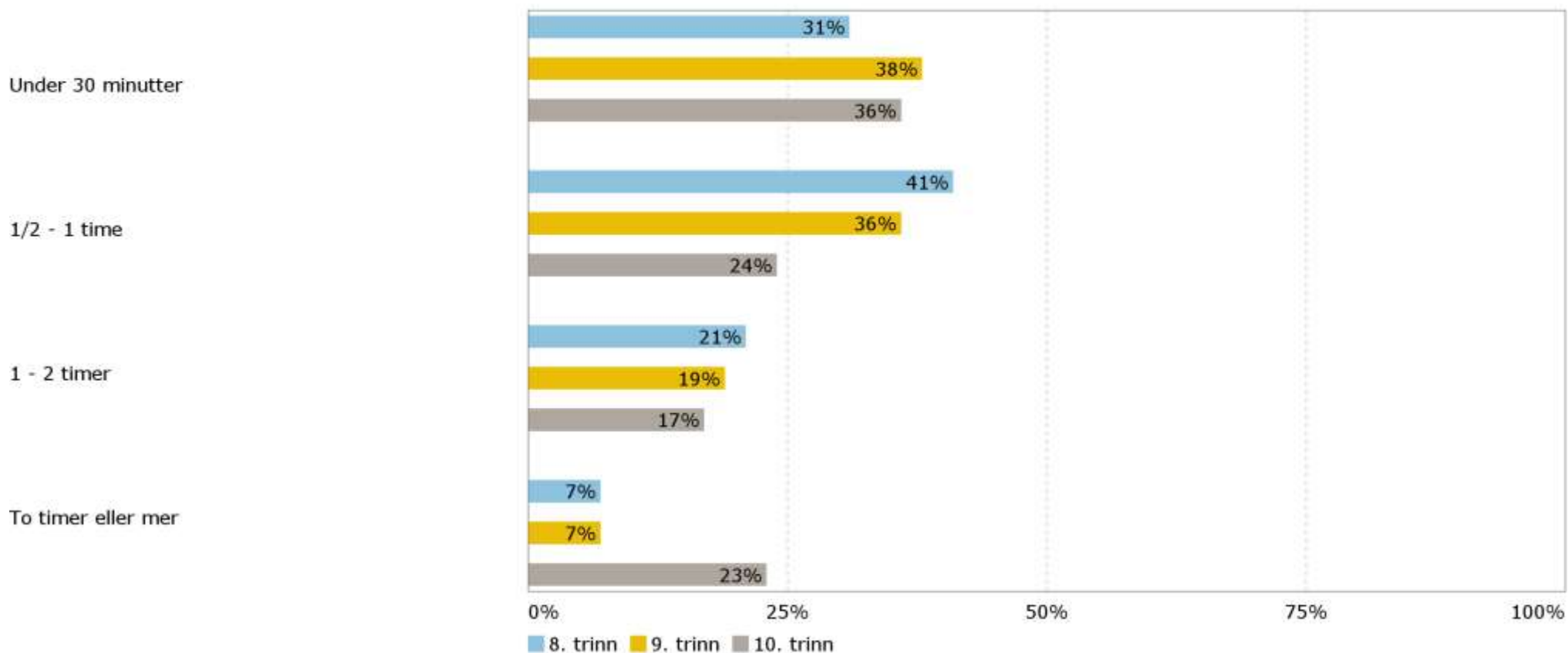
Svarprosent: 91%

Er du enig eller uenig i følgende utsagn om hvordan du har det på skolen? (Prosentandel som har svart 'helt enig' eller 'litt enig')

	8. trinn	9. trinn	10. trinn	Antall svar
Jeg trives på skolen	92	90	82	331
Lærerne mine bryr seg om meg	87	91	85	328
Jeg føler at jeg passer inn blant elevene på skolen	86	82	72	330
Jeg kjeder meg på skolen	72	75	69	330
Jeg gruer meg ofte til å gå på skolen	14	22	29	327

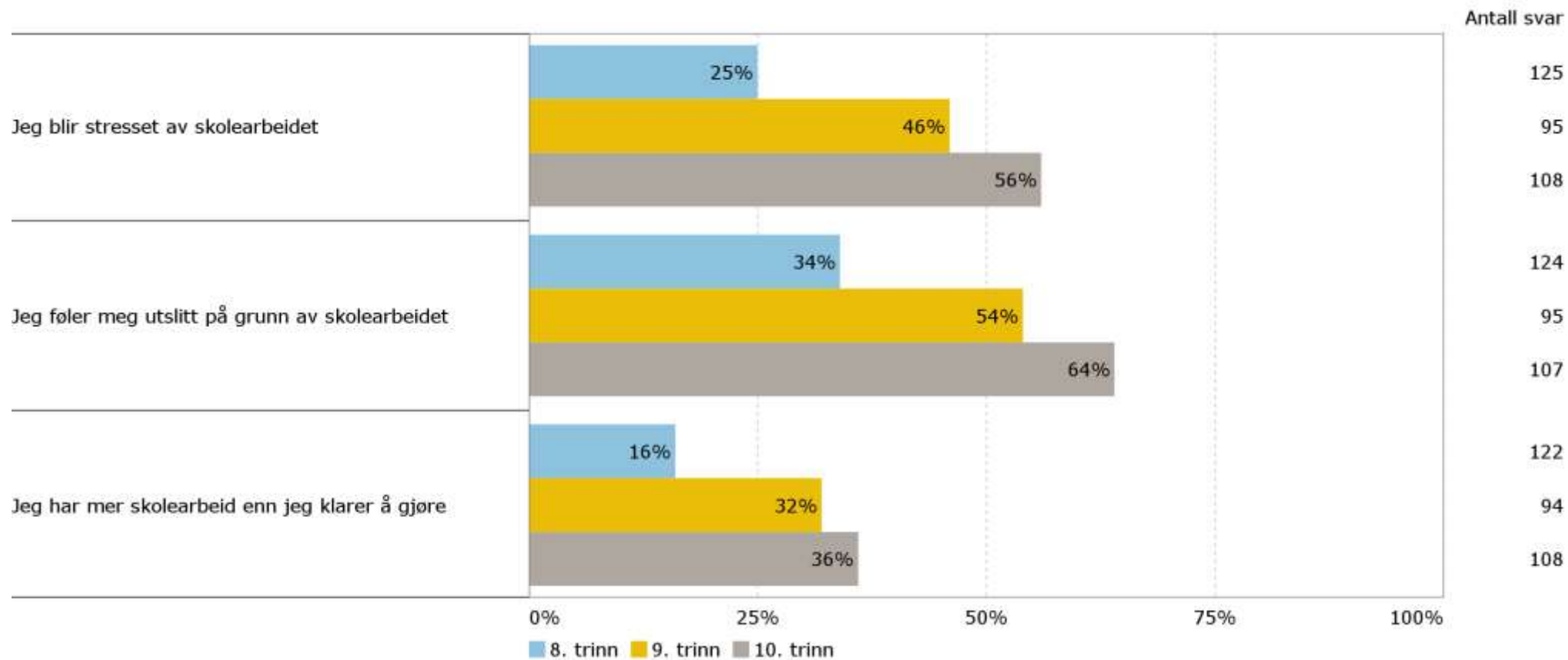
Hvor lang tid bruker du gjennomsnittlig per dag på lekser og annet skolearbeid (utenom skoletida)?

Antall svar 327



# Skolestress

Hvor ofte har du hatt det slik de siste månedene? (Prosentandel som har svart 'ofte' eller 'svært ofte')



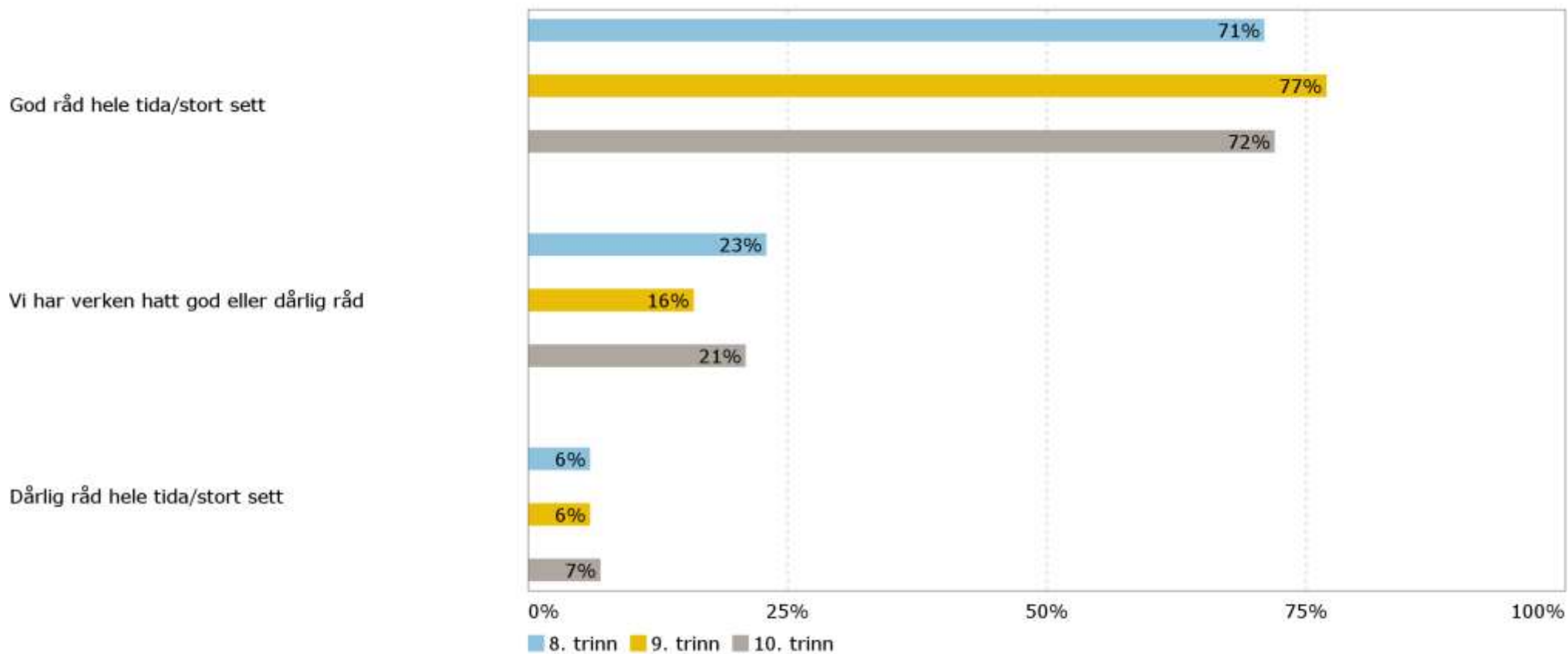
Her kommer noen utsagn om hvordan du vil beskrive forholdet ditt til foreldrene dine (Prosentandel som har svart 'passer svært godt' eller 'passer ganske godt')

	8. trinn	9. trinn	10. trinn	Antall svar
Foreldrene mine pleier å vite hvor jeg er, og hvem jeg er sammen med i fritida	97	94	94	323
Foreldrene mine kjenner de fleste av vennene jeg er sammen med i fritida	89	91	90	324
Foreldrene mine kjenner foreldrene til vennene mine	81	79	77	323
Jeg krangler ofte med foreldrene mine	23	25	27	321
Jeg liker å være sammen med foreldrene mine	92	82	78	325

# Familieøkonomi

Har familien din hatt god eller dårlig råd/økonomi de siste to årene?

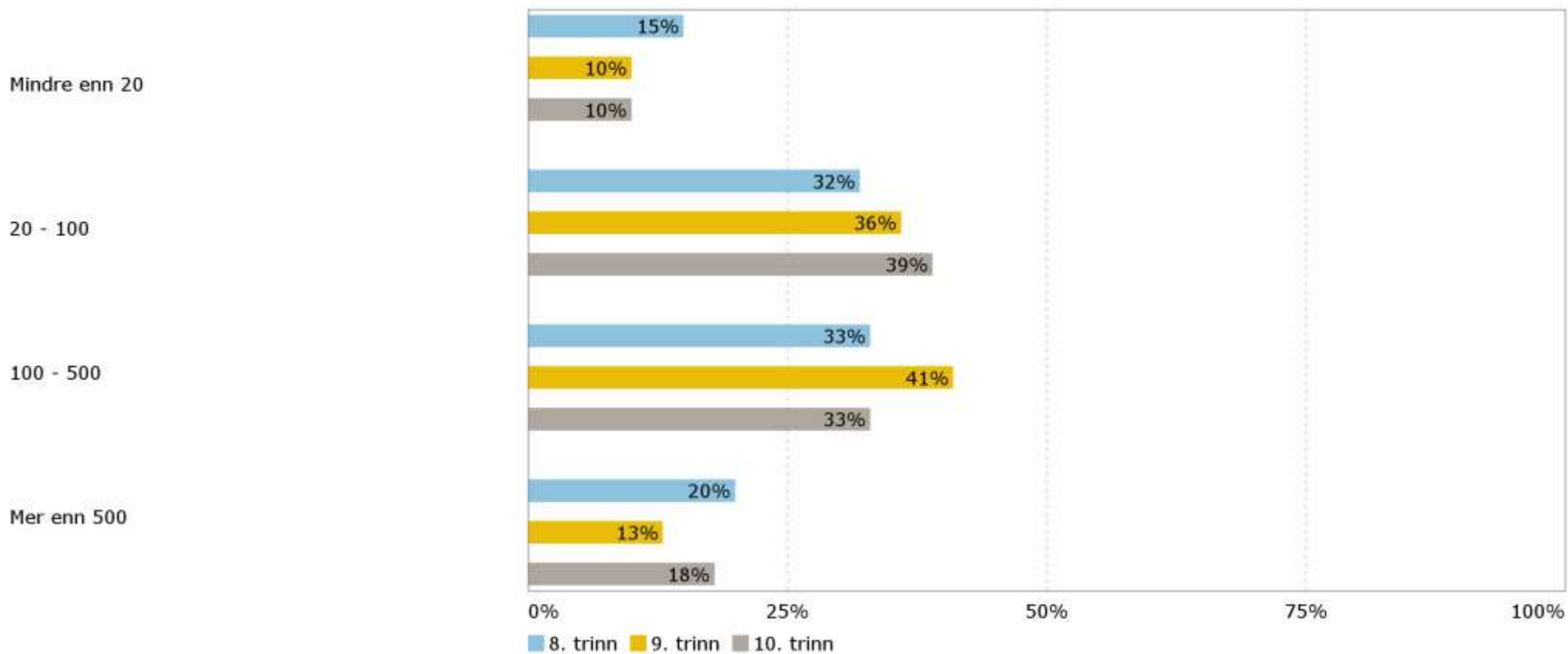
Antall svar 318



# Bøker i hjemmet

Hvor mange bøker tror du det er hjemme hos dere?

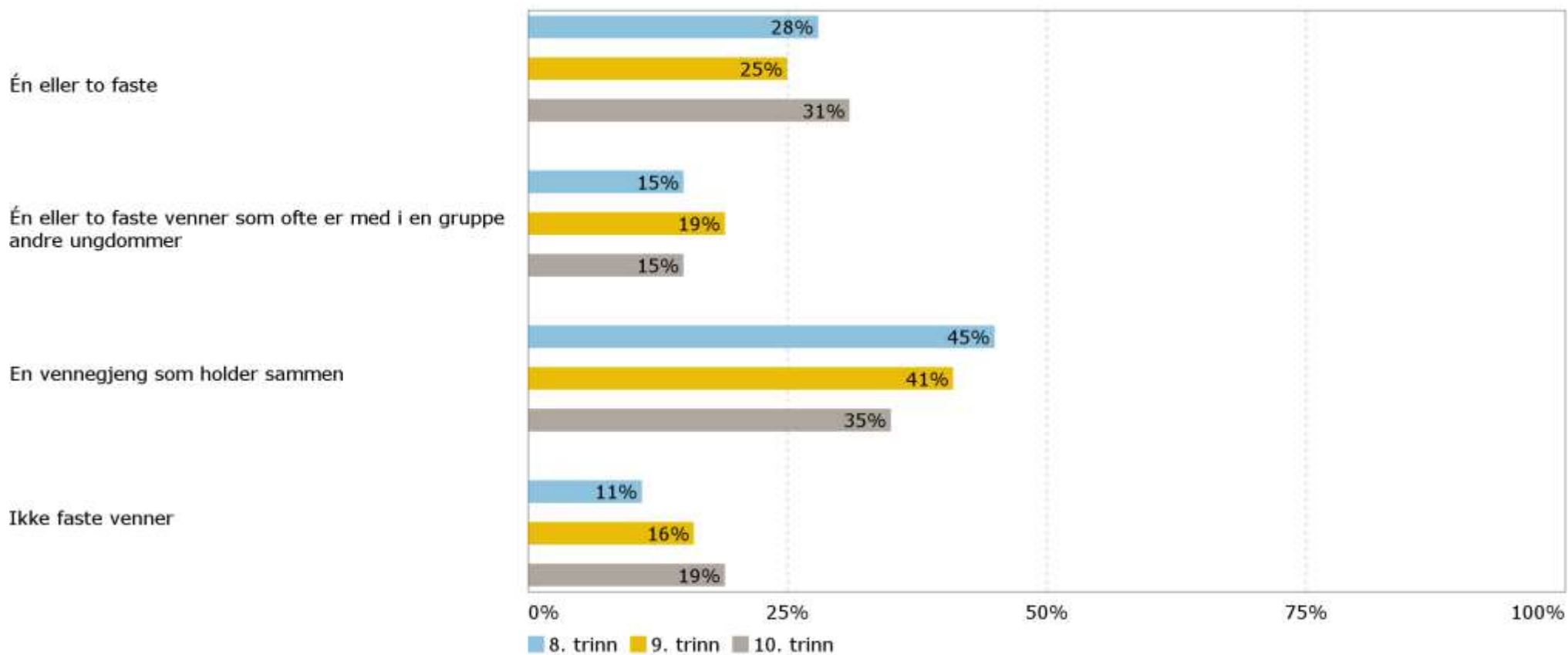
Antall svar 325



# Venner

Når du er sammen med venner/kamerater, er du da som oftest sammen med ...

Antall svar 327

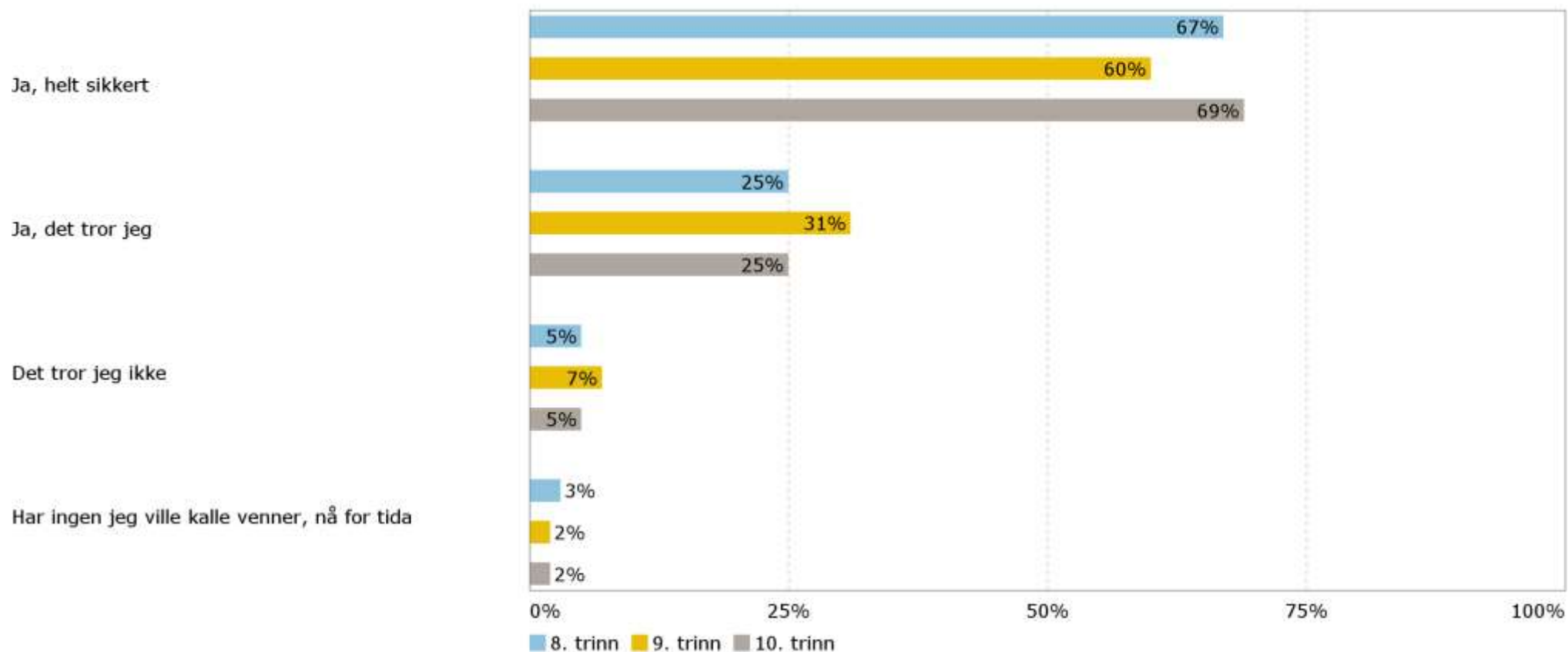




# Venner

Har du minst én venn som du kan stole fullstendig på og kan betro deg til om alt mulig?

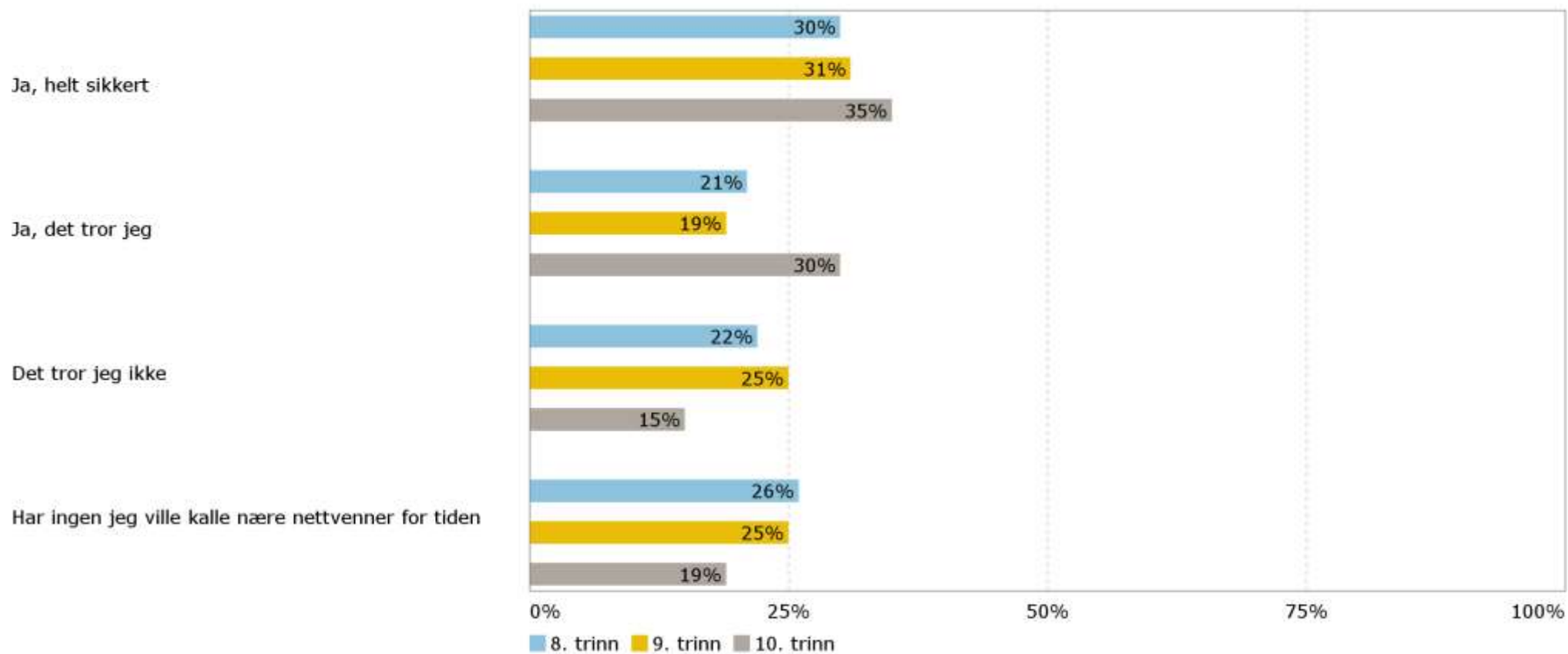
Antall svar 326



# Venner

Har du minst én nær venn som du bare har kontakt med gjennom nettet?

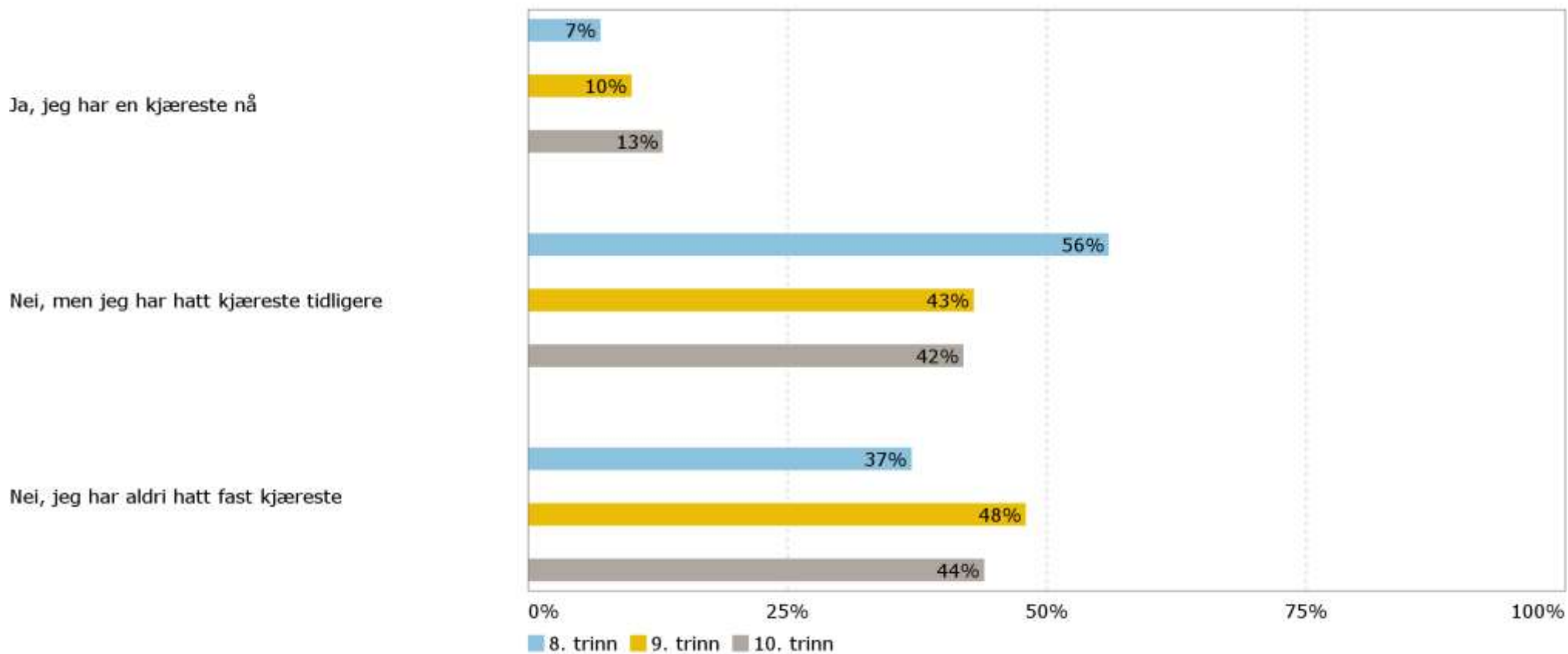
Antall svar 318



# Kjæreste

Har du fast kjæreste?

Antall svar 322



# Status i vennemiljøet

Hva er viktig for å få status i ditt vennemiljø? (Prosentandel som har svart 'øker statusen mye' eller 'øker statusen litt')

	8. trinn	9. trinn	10. trinn	Antall svar
Å være god på skolen	45	38	48	317
Å være flink i idrett	53	59	47	316
Å ha et bra utseende	54	68	61	313
Å være til å stole på	89	91	80	310
Å drikke seg full	4	19	21	314
Å røyke hasj	3	12	12	315
Å ha mange følgere og likes på sosiale medier	24	31	29	315

# Regelbrudd

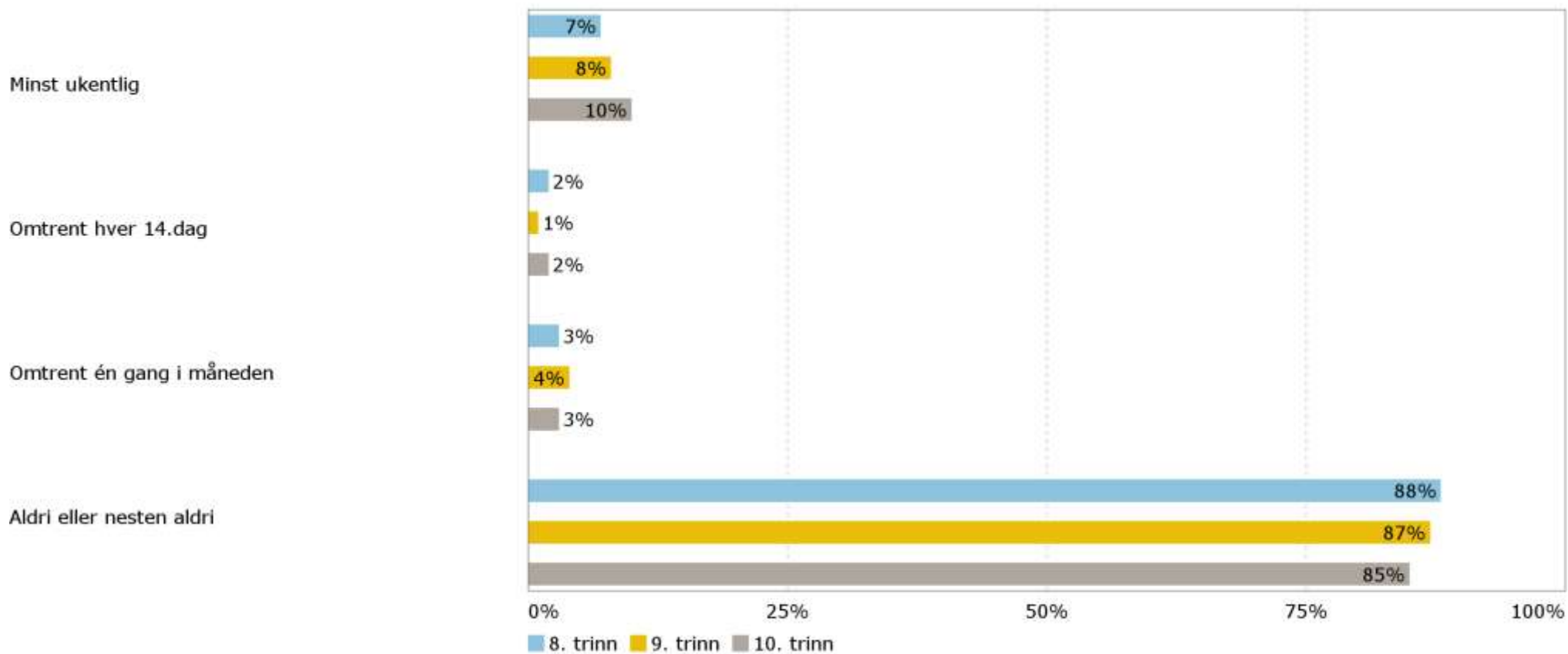
Hvor mange ganger har du vært med på, eller gjort noe av dette det siste året (de siste 12 månedene)? (Prosentandel som har svart '1 gang' eller fler)

	8. trinn	9. trinn	10. trinn	Antall svar
Tatt med deg varer fra butikk uten å betale	7	10	5	321
Vært i slåsskamp	20	19	18	318
Med vilje ødelagt eller knust vindusruter, busseter, postkasser eller lignende (gjort hærverk)	10	17	6	321
Sprayet eller tagget ulovlig på vegger, bygninger, tog, buss eller lignende	2	8	2	320
Lurt deg fra å betale kino, idrettsstevner, buss, tog eller lignende	24	48	43	321
Vært borte en hel natt uten at foreldrene dine visste hvor du var	6	8	15	320
Skulka skolen	17	30	21	321

# Mobbing

Blir du selv utsatt for plaging, trusler eller utfrysing av andre unge på skolen eller i fritida?

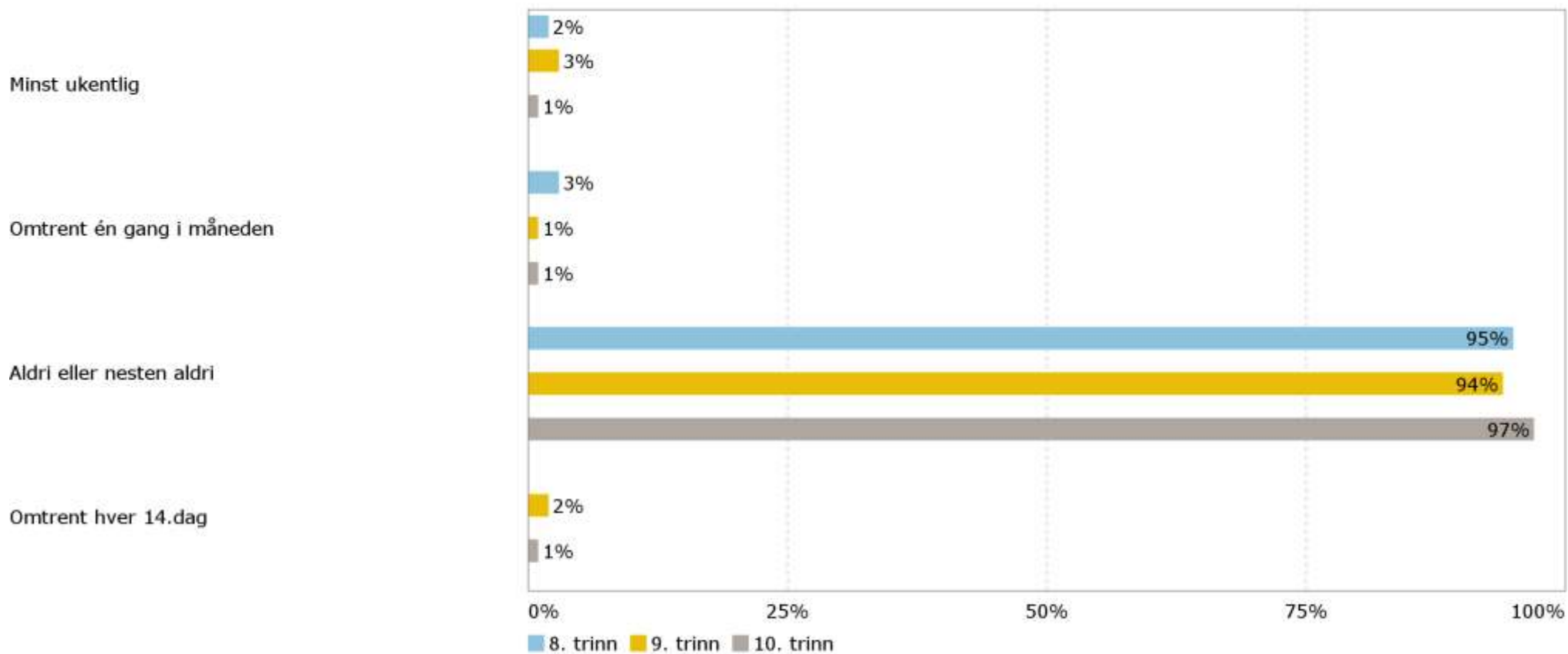
Antall svar 319



# Mobbing

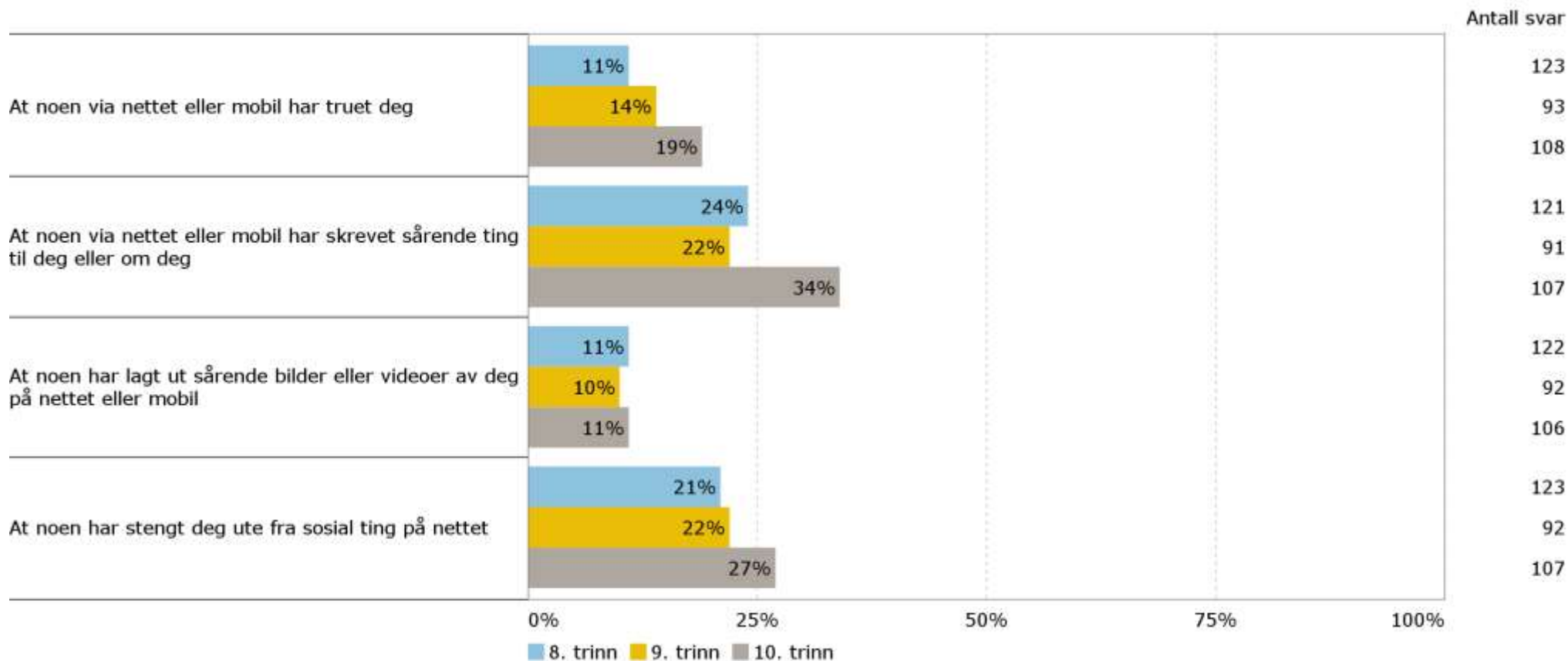
Hender det at du er med på plaging, trusler eller utfrysing av andre unge på skolen eller i fritida?

Antall svar 320



# Negative opplevelser på nettet/mobil

Har du i løpet av de siste 12 månedene blitt utsatt for noe av det følgende? (Prosentandel som har svart '1 gang' eller fler)





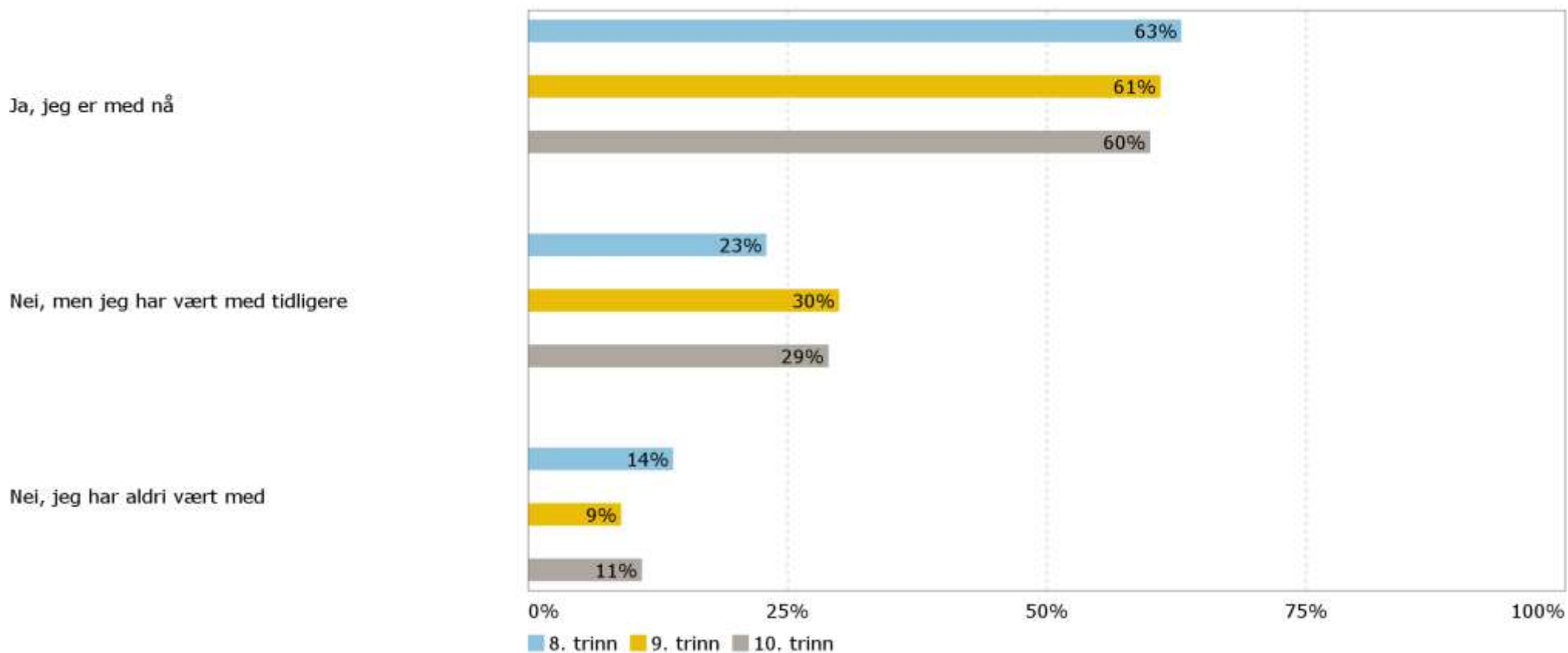
Har du i løpet av de siste 12 månedene blitt utsatt for noe av det følgende? (Prosentandel som har svart '1 gang' eller fler)

	8. trinn	9. trinn	10. trinn	Antall svar
Jeg har blitt utsatt for trusler om vold	7	15	8	321
Jeg har blitt slått uten å få synlige merker	13	13	15	318
Jeg har fått sår eller skade på grunn av vold uten at jeg trengte legebehandling	3	8	9	317
Jeg har blitt skadet så sterkt på grunn av vold at det krevde legebehandling	2	4	3	317

# Faste fritidsaktiviteter

Er du, eller har du tidligere vært, med i noen organisasjoner, klubber, lag eller foreninger etter at du fylte 10 år?

Antall svar 320



# Faste fritidsaktiviteter

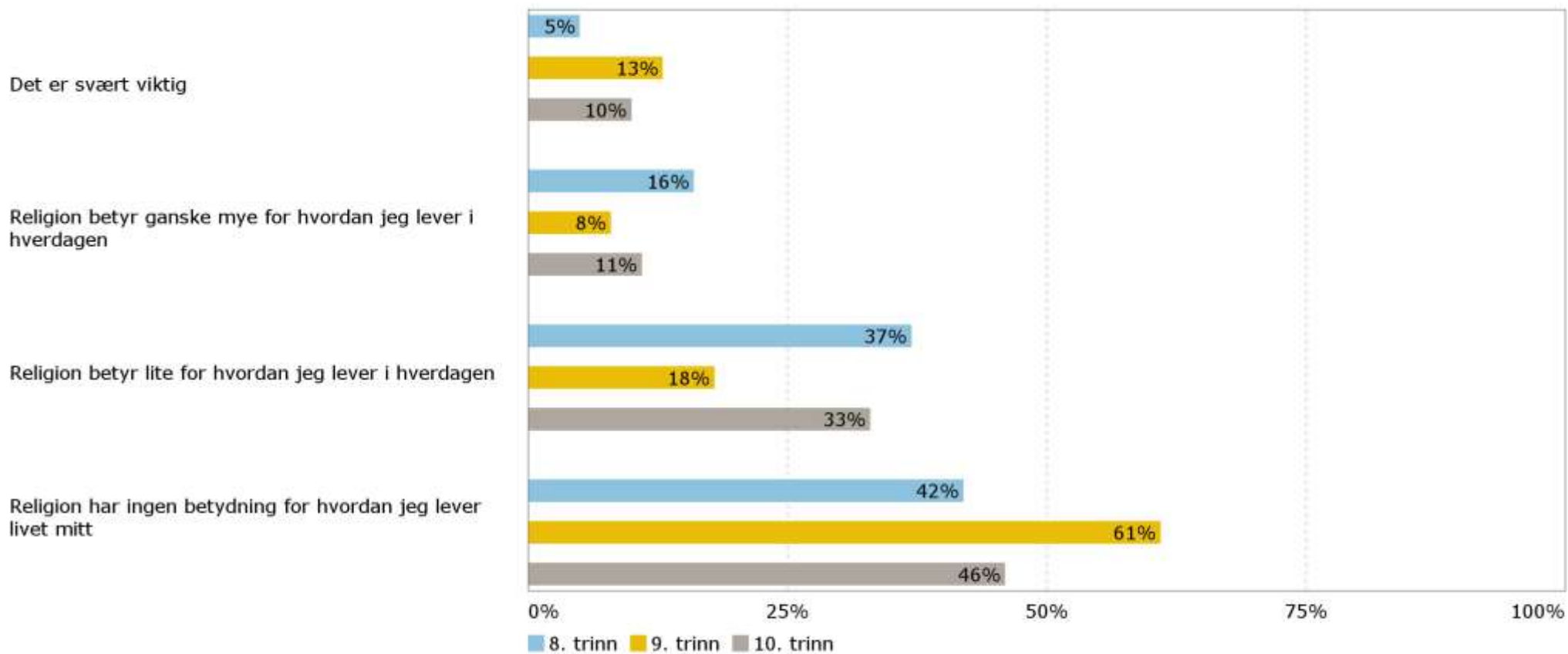
Hvor mange ganger den siste måneden har du vært med på aktiviteter, møter eller øvelser i følgende organisasjoner, klubber eller lag? (Prosentandel som har svart '1 gang' eller fler)

	8. trinn	9. trinn	10. trinn	Antall svar
Idrettslag	59	46	50	320
Fritidsklubb/ungdomshus/ungdomsklubb	56	39	30	306
Religiøs forening	33	43	26	308
Korps, kor, orkester	11	8	11	309
Kulturskole/musikkskole	20	10	17	305
Annen organisasjon, lag eller forening	28	37	27	300

# Religion

Hvor mye betyr religion for hvordan du lever livet ditt til daglig?

Antall svar 318

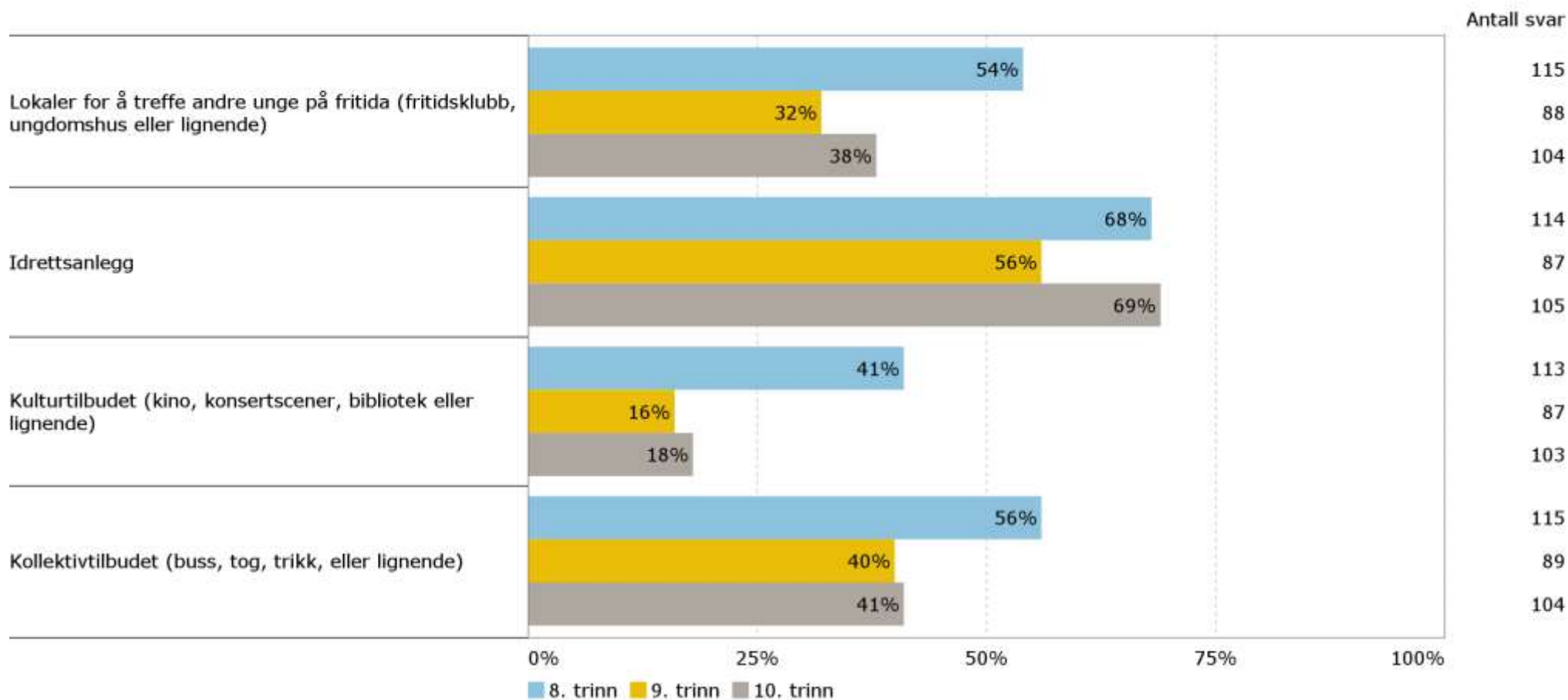


# Fritidsaktiviteter

Her blir det nevnt en del aktiviteter som du kan bruke fritida di til. Tenk tilbake på den siste uka (de siste 7 dagene). Hvor mange ganger har du ... (Prosentandel som har svart '1 gang' eller fler)

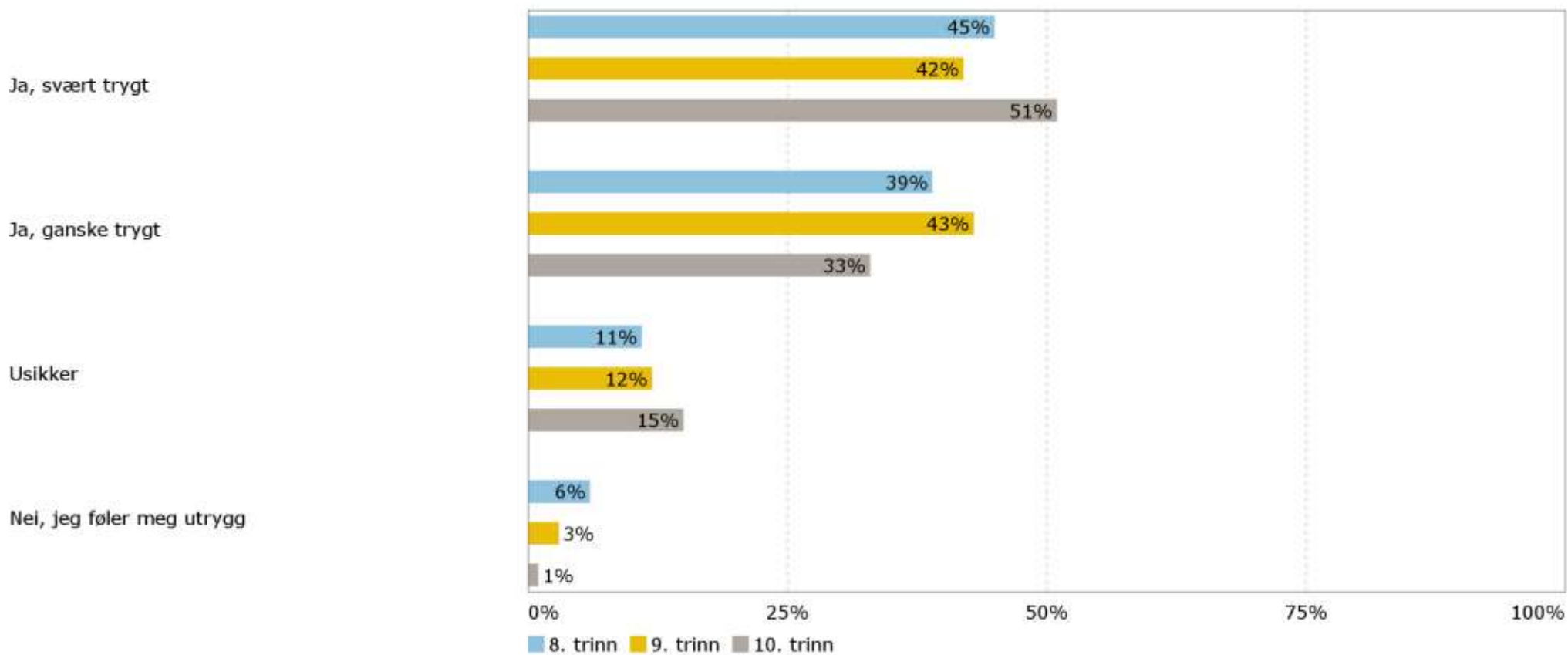
	8. trinn	9. trinn	10. trinn	Antall svar
Vært sammen med venner hjemme hos meg	59	48	41	313
Vært sammen med venner hos dem	68	62	59	316
Brukt størstedelen av kvelden ute sammen med venner/kamerater	58	56	55	313
Spilt onlinespill med andre størstedelen av kvelden	43	39	45	315
Vært sosial på nett eller mobil størstedelen av kvelden (snakket, chattet eller lignende)	85	89	93	315
Kjørt eller sittet på med bil, motorsykkel eller moped for moro skyld (kjørt for å kjøre en tur)	22	29	24	313
Vært hjemme hele kvelden	92	89	94	309
Spilt fotball, stått på snowboard eller drevet med annen fysisk aktivitet sammen med venner (ikke i idrettslag)	58	50	48	313

Tenk på områdene rundt der du bor. Hvordan opplever du at tilbudet til ungdom er når det gjelder ... (Prosentandel som har svart 'svært bra' eller 'nokså bra')



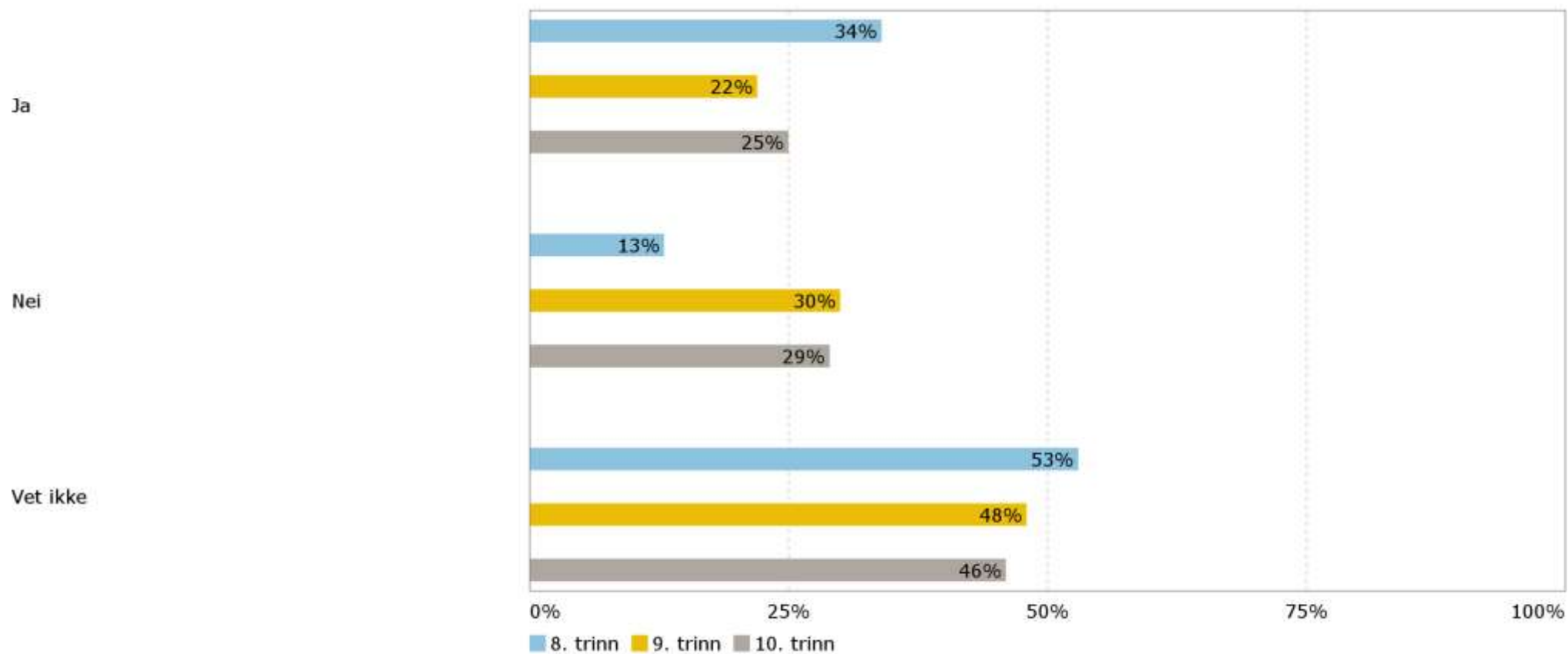
Når du er ute om kvelden, opplever du det som trygt å ferdes i nærområdet der du bor?

Antall svar 316



Kan du tenke deg å bo i kommunen din når du blir voksen?

Antall svar 319

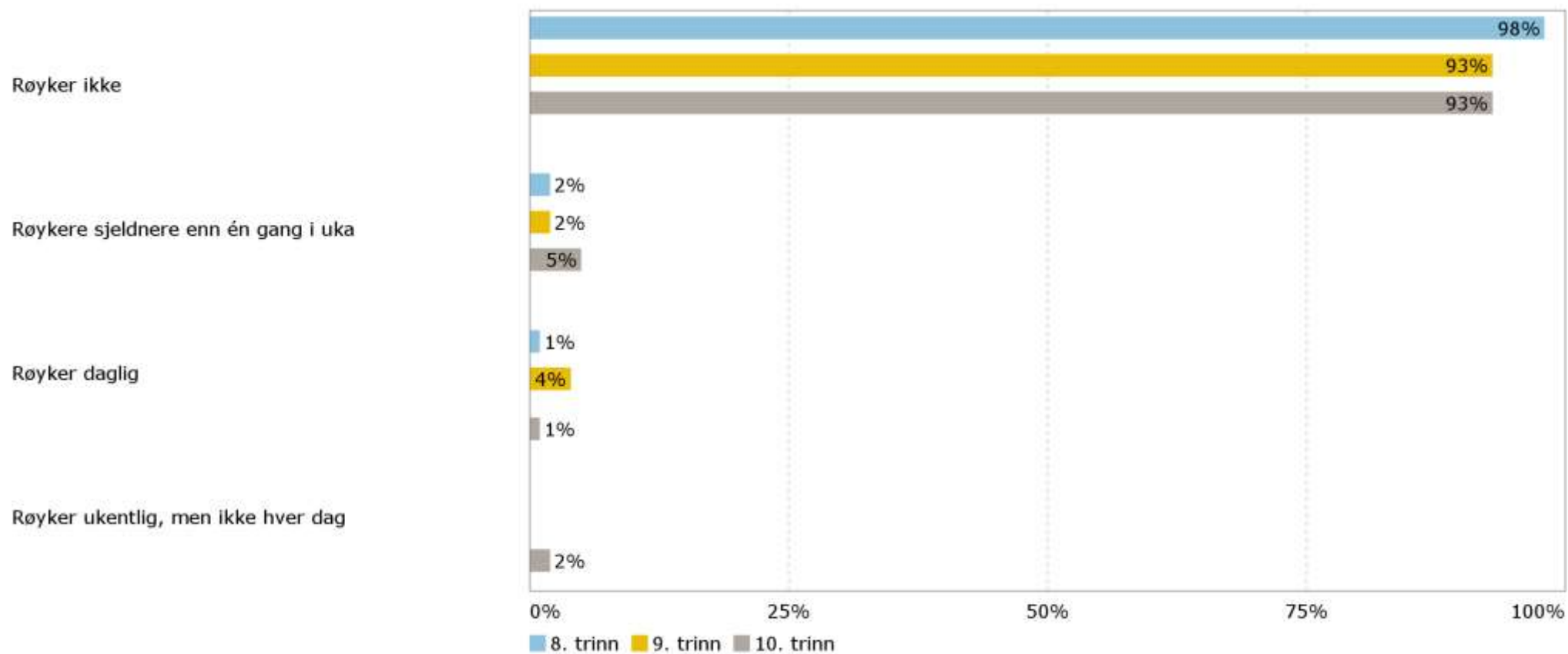




# Tobakk

Røyker du?

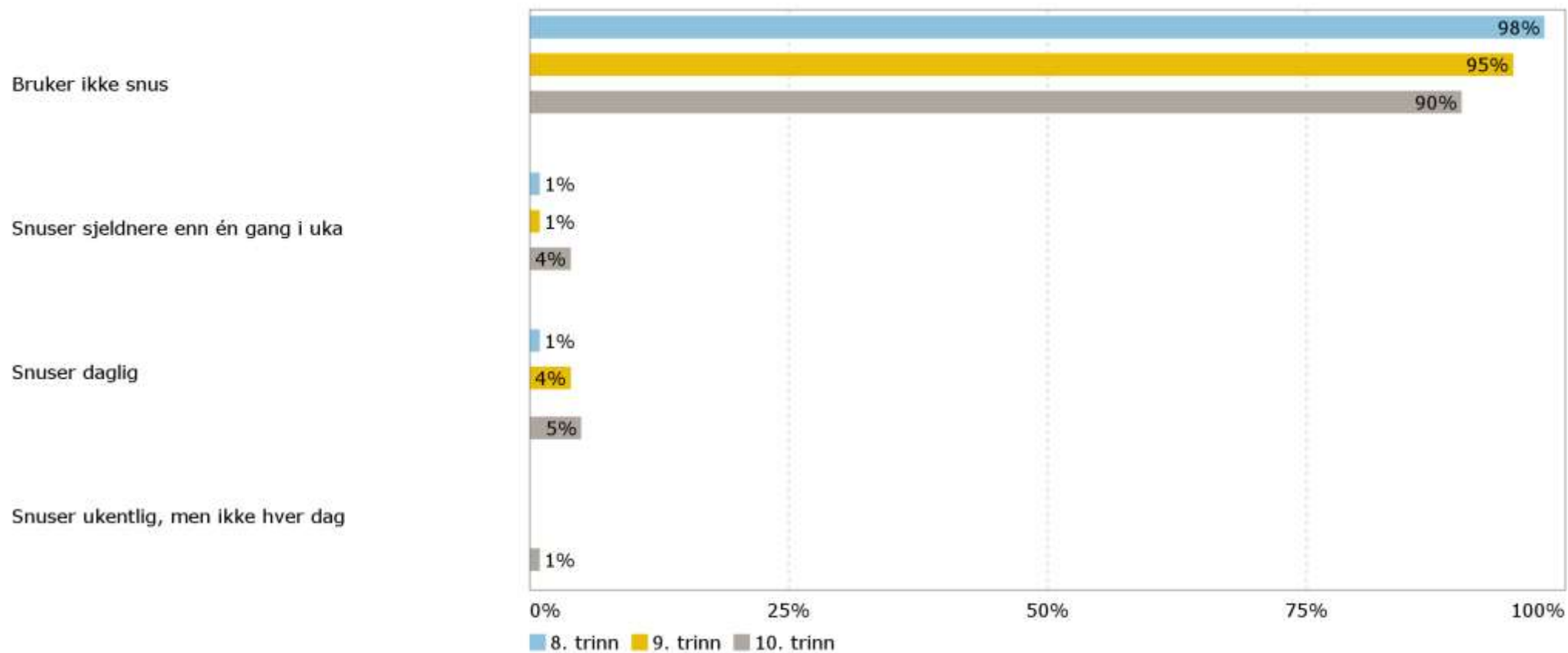
Antall svar 320



# Tobakk

Bruker du snus?

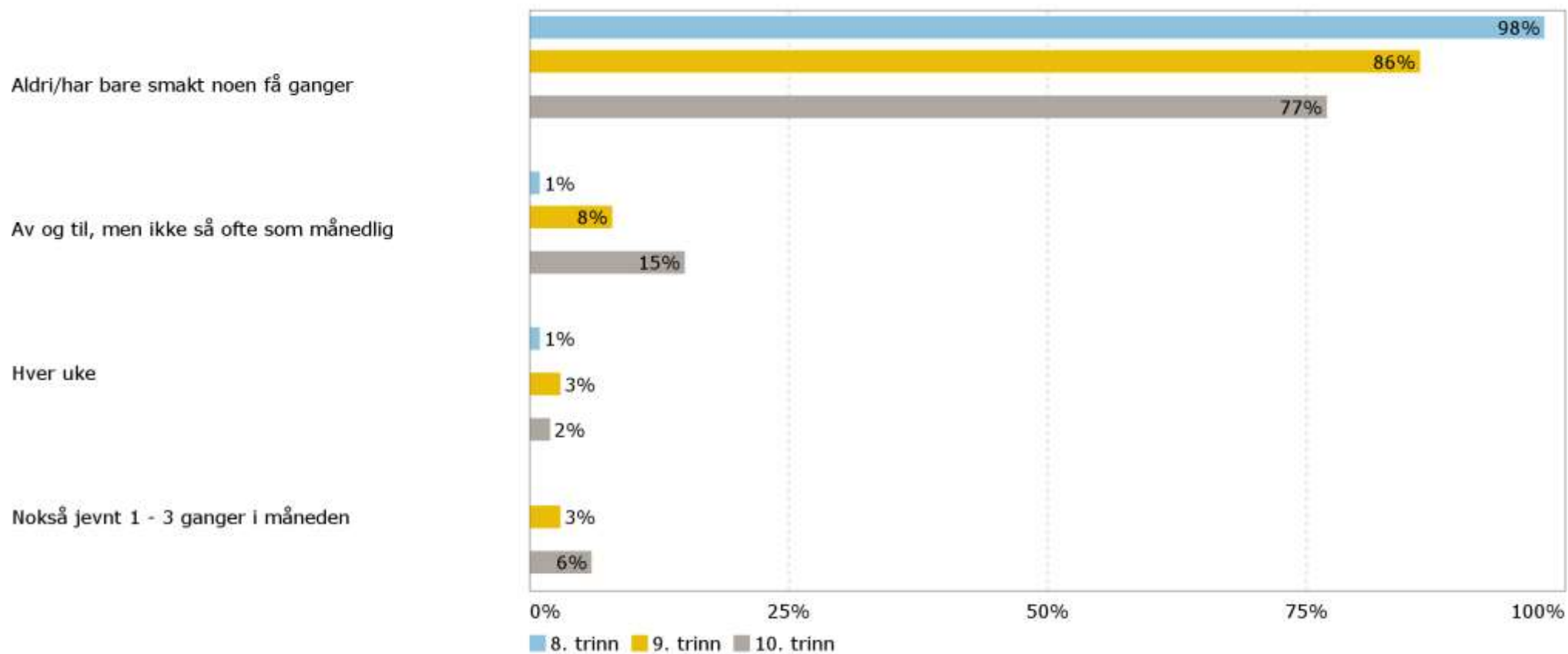
Antall svar 318



# Alkohol

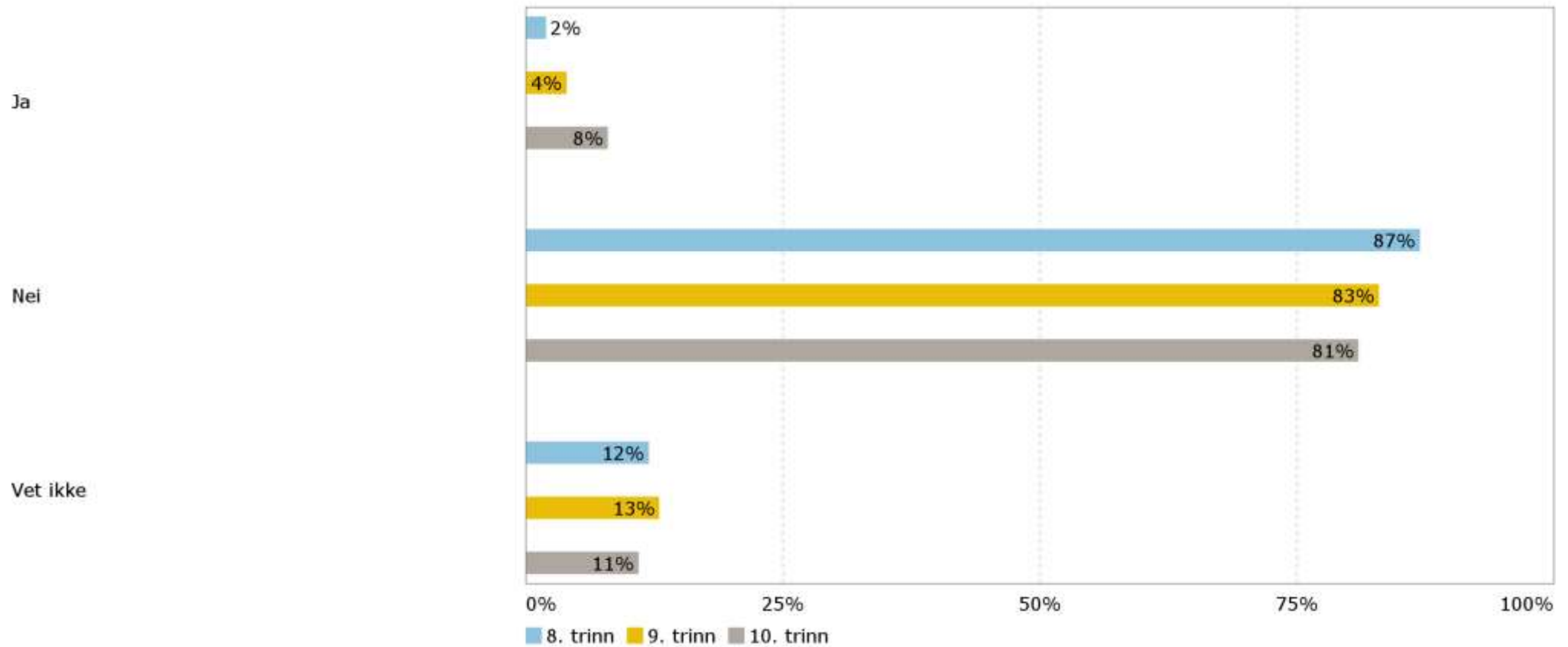
Hender det at du drikker noen form for alkohol?

Antall svar 318



Får du lov til å drikke alkohol av foreldrene dine?

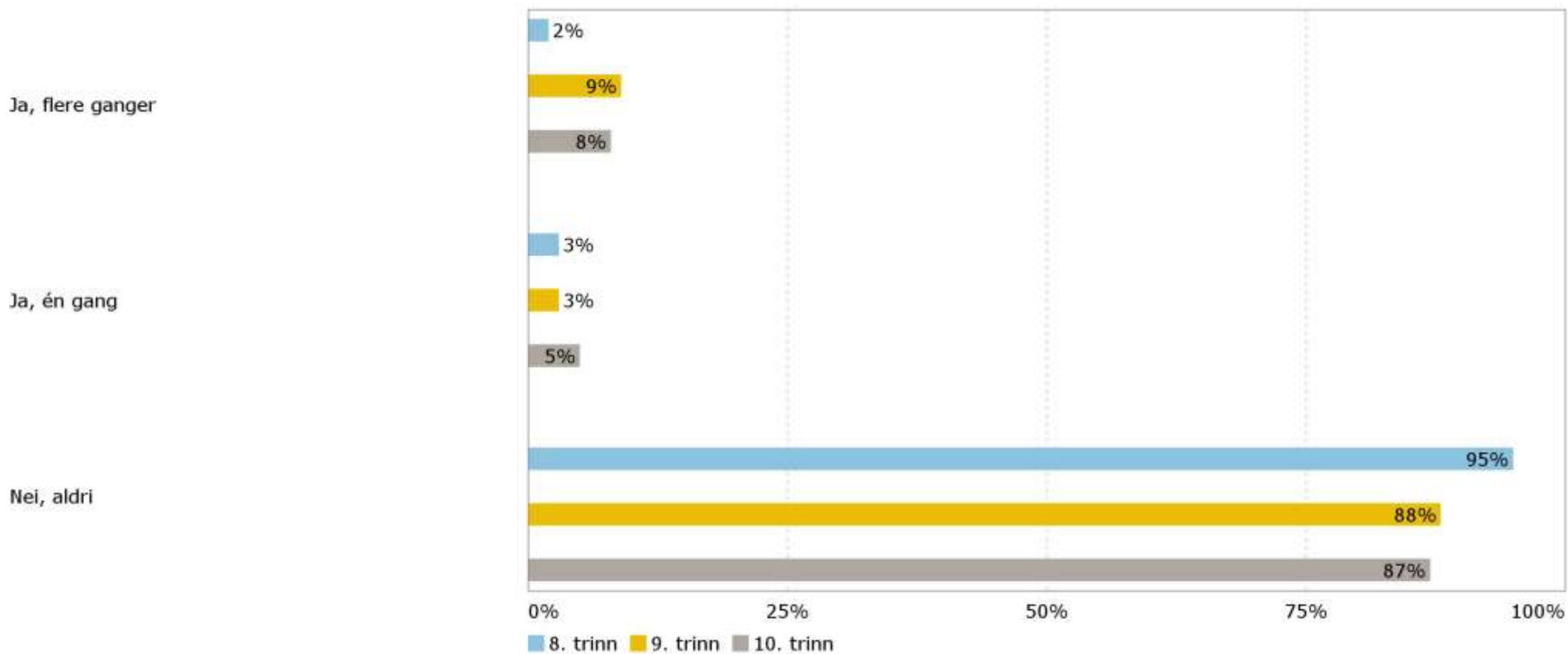
Antall svar 318



# Rusmidler

Har du i løpet av det siste året (de siste 12 månedene) blitt tilbudt hasj eller marihuana?

Antall svar 320



# Nære relasjoner

Tenk deg at du har et personlig problem. Du føler deg utafør og trist og trenger noen å snakke med. Hvem ville du snakket med eller søkt hjelp hos? (Prosentandel som har svart 'helt sikkert')

	8. trinn	9. trinn	10. trinn	Antall svar
Foreldre	55	32	36	311
Andre familiemedlemmer (søsken, besteforeldre eller lignende)	19	16	17	306
Venner	52	47	51	313
Helsesøster eller en annen i skolehelsetjenesten	22	13	9	307
Lærer eller andre ansatte på skolen	18	8	11	307
Andre voksne	11	6	4	303
Ingen	8	21	19	301

# Helsetjenester

Hvor mange ganger har du brukt følgende helsetjenester i løpet av de siste 12 månedene? (Prosentandel som har svart 'minst en gang')

	8. trinn	9. trinn	10. trinn	Antall svar
Helsesøster på skolen (skolehelsetjenesten)	57	47	47	313
Helsestasjon for ungdom	9	3	12	305
Fastlege	43	49	49	309
Psykolog	6	14	15	308
Legevakt	36	42	34	309
Sykehus	20	27	29	311

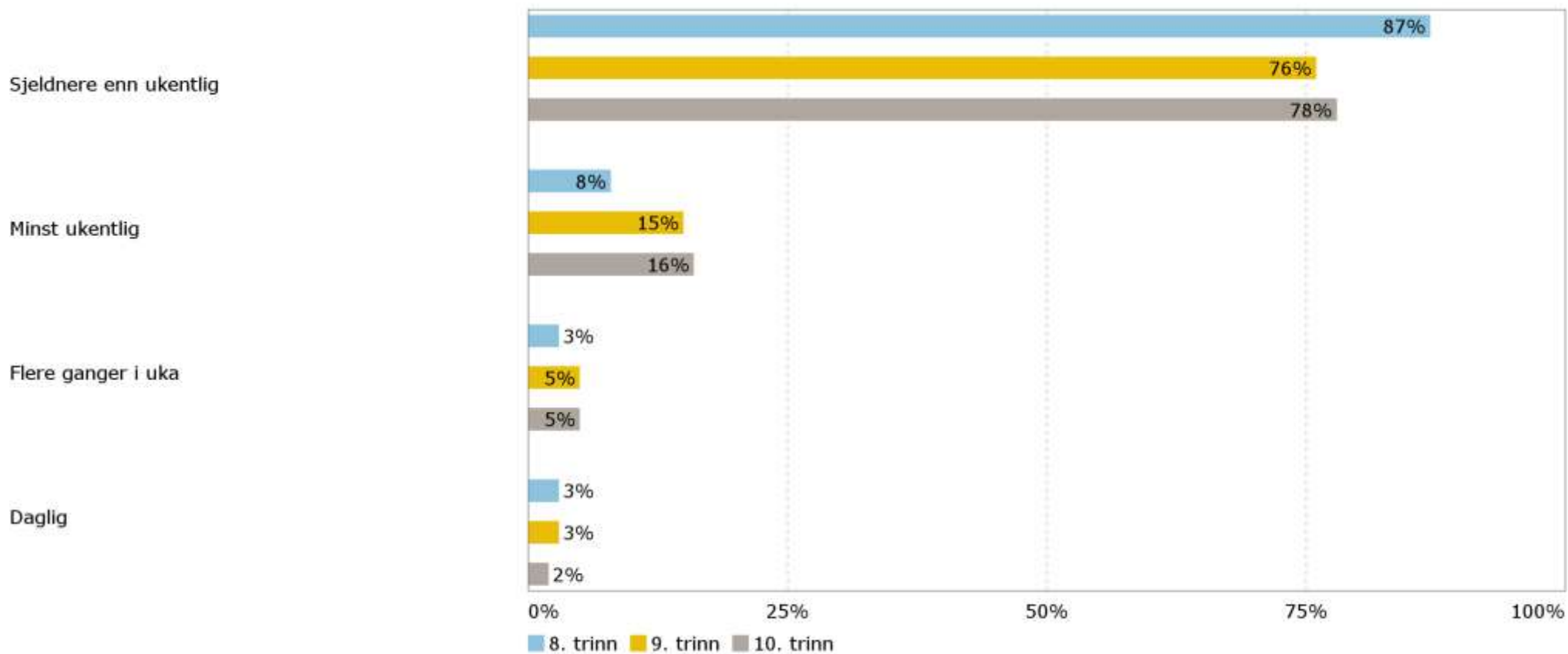
Har du hatt noen av disse plagene i løpet av siste måned? (Prosentandel som har svart 'daglig')

	8. trinn	9. trinn	10. trinn	Antall svar
Hodepine	4	11	10	315
Nakke- og skuldersmerter	3	7	9	309
Ledd- og muskelsmerter	8	9	9	307
Magesmerter	2	8	4	308
Kvalme	2	6	5	309
Hjertebank	0	7	5	302



Hvor ofte har du brukt reseptfrie medikamenter (Paracet, Ibux og lignende) i løpet av siste måned?

Antall svar 319



# Psykiske helseplager

Har du i løpet av den siste uka vært plaget av noe av dette? (Prosentandel som har svart 'ganske mye plaget' eller 'veldig mye plaget')

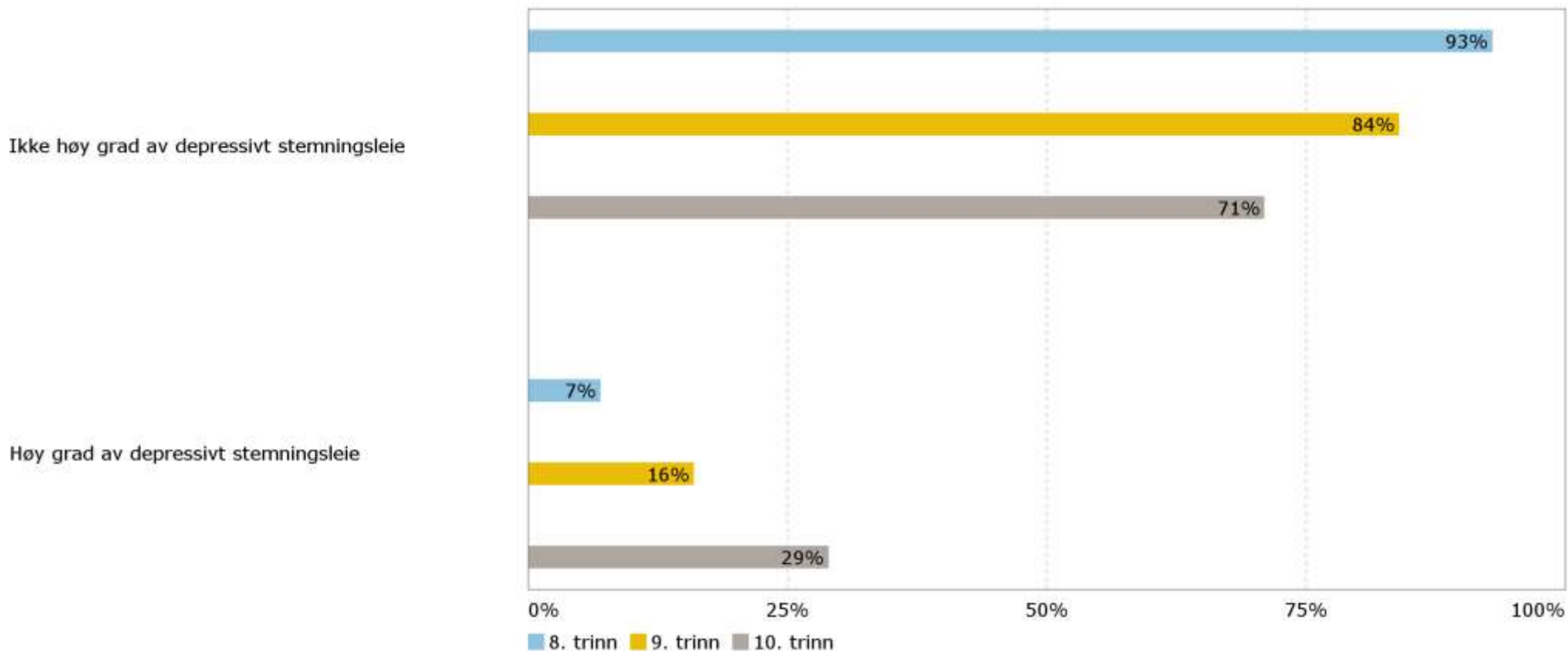
	8. trinn	9. trinn	10. trinn	Antall svar
Følt at alt er et slit	16	41	47	309
Hatt søvnproblemer	24	29	41	310
Følt deg ulykkelig, trist eller deprimert	14	25	41	309
Følt håpløshet med tanke på framtida	11	19	36	307
Følt deg stiv eller anspent	11	20	28	305
Bekymret deg for mye om ting	22	36	52	305
Følt deg ensom	12	21	33	307

# Psykiske helseplager

Depressivt stemningsleie

Prosentandelen er beregnet utifra gjennomsnittet av seks spørsmål som kjennetegner depresjon.

Antall svar 312



# Psykiske helseplager

Har du i løpet av den siste uka vært plaget av noe av dette? (Prosentandel som har svart 'veldig mye plaget' eller 'ganske mye plaget')

	8. trinn	9. trinn	10. trinn	Antall svar
Plutselig redd uten grunn	3	13	14	309
Stadig redd eller engstelig	3	15	15	309
Nervøsitet, indre uro	8	24	32	309
Følt at du ikke er verdt noe	10	24	29	309

Hvor ofte spiser du vanligvis noe av dette? (Prosentandel som har svart 'hver dag' eller 'flere ganger daglig')

	8. trinn	9. trinn	10. trinn	Antall svar
Grovbrød eller grove rundstykker	23	25	28	311
Frukt og bær	24	20	15	308
Grønnsaker og salater	29	23	28	309
Fisk til middag eller som pålegg	3	4	3	308
Pølser, hamburger, kebab, kjøttboller, lasagne	1	1	2	310
Potetgull og salt snacks	1	3	2	311
Sjokolade og annet godteri	2	4	2	310

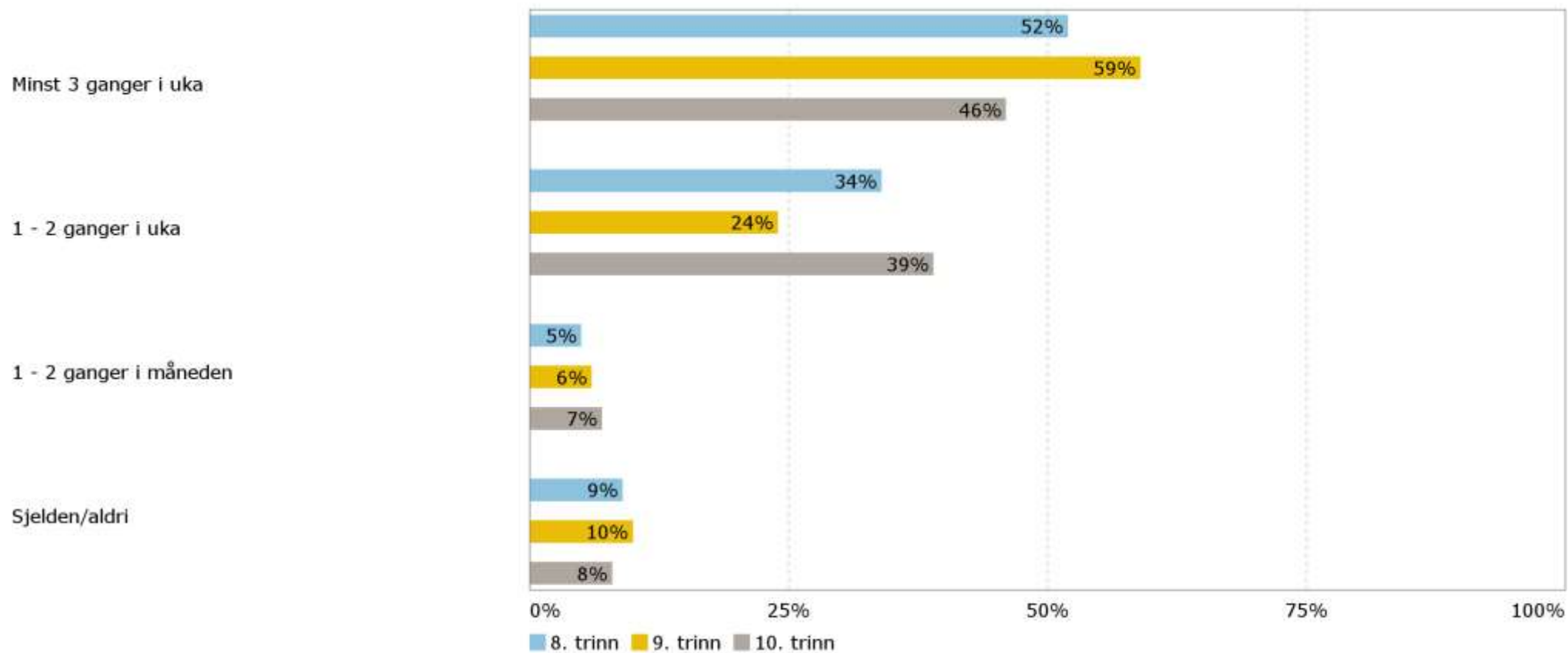
Hvor ofte drikker du vanligvis noe av dette? (Prosentandel som har svart 'hver dag' eller 'flere ganger daglig')

	8. trinn	9. trinn	10. trinn	Antall svar
Vanlig vann uten kullsyre	63	71	70	308
Melk	36	30	37	311
Brus, saft, iste eller iskaffe med sukker	7	9	12	312
Lettbrus, lettsaft eller andre lettdrikker	3	6	4	303
Energidrikk (Red Bull, Battery e.l.)	0	6	3	308

# Fysisk aktivitet

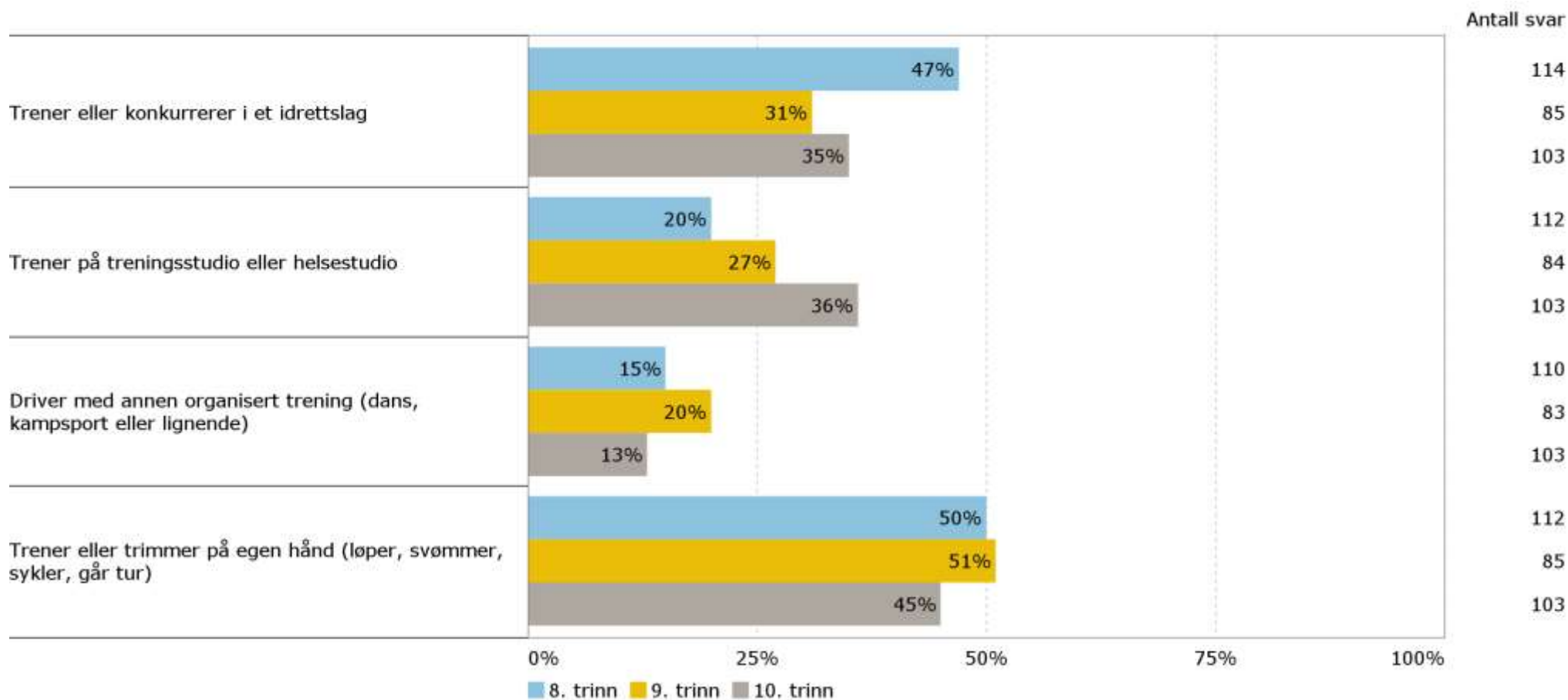
Hvor ofte er du så fysisk aktiv at du blir andpusten eller svett?

Antall svar 306



# Trening

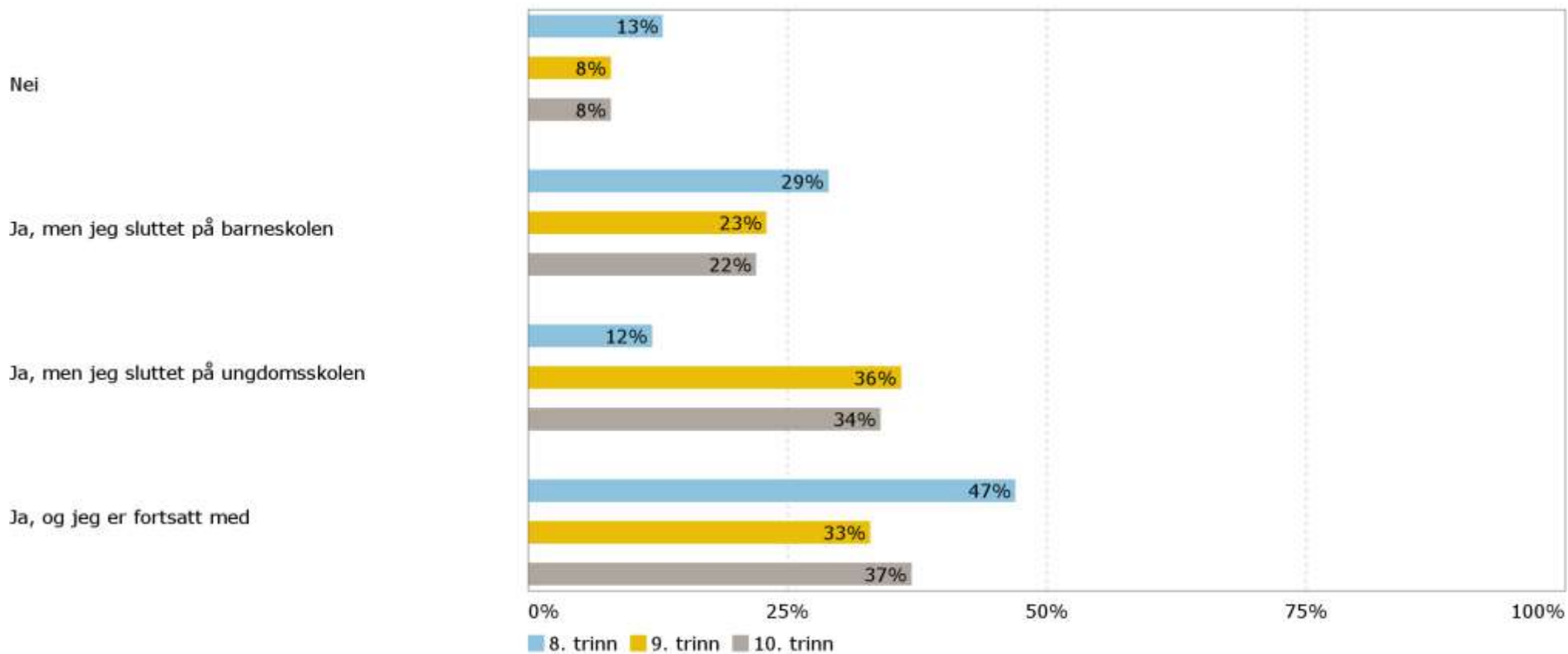
Hvor ofte trener du eller driver du med følgende aktiviteter? (Prosentandel som har svart 'én gang i uken' eller oftere)





Har du noen gang vært med i et idrettslag eller i en idrettsklubb?

Antall svar 316



# Mediebruk - høykonsumenter

Tenk på en gjennomsnittsdag. Hvor lang tid bruker du på følgende: (Prosentandel som har svart '2-3 timer' eller 'mer enn 3 timer')

	8. trinn	9. trinn	10. trinn	Antall svar
Se på TV	8	8	5	313
Lese bøker (ikke skolebøker)	6	4	3	314
Se på filmer/serier/Youtube	36	23	39	315
Spille dataspill/TV-spill	22	20	24	311
Spille på telefon/nettbrett	16	14	17	314
Sosiale medier (Facebook, Instagram eller lignende)	30	38	55	314

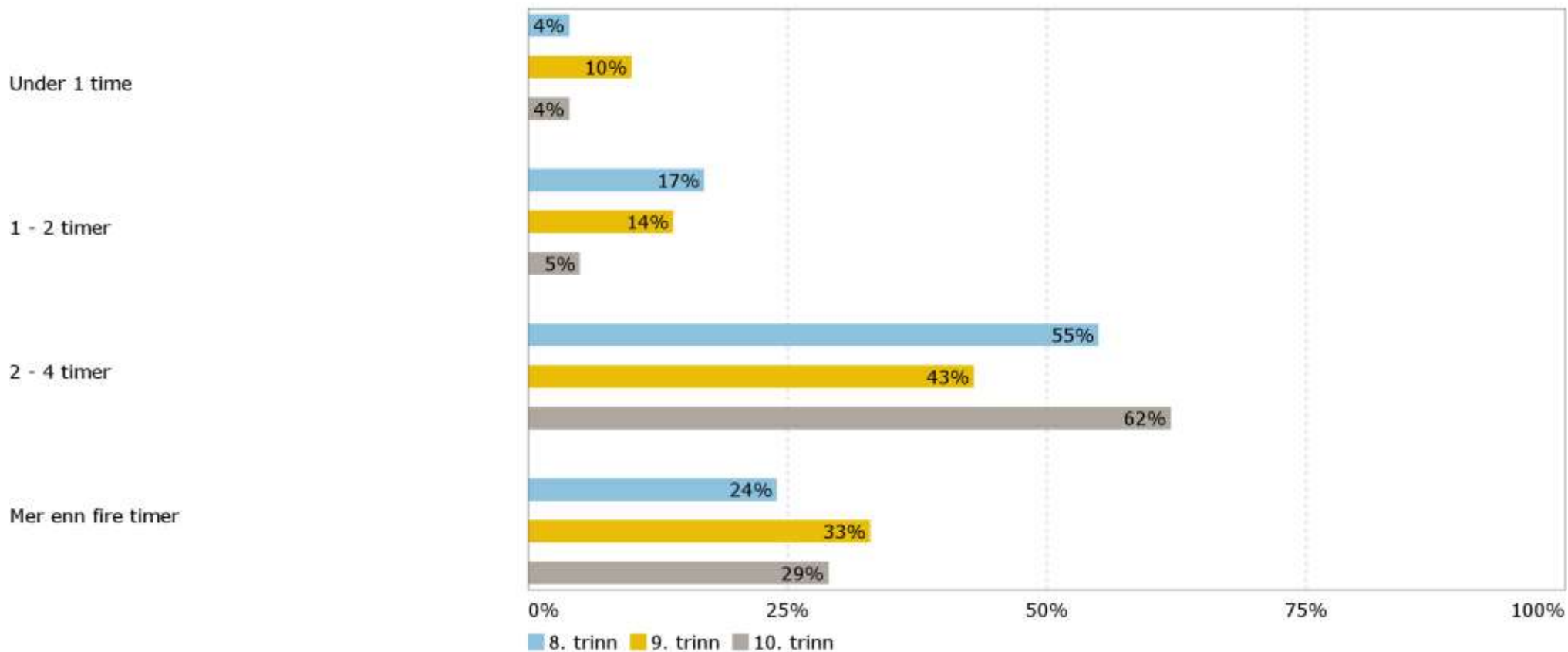
# Mediebruk - lavkonsumenter

Tenk på en gjennomsnittsdag. Hvor lang tid bruker du på følgende: (Prosentandel som har svart at de bruker mindre enn 30 minutter)

	8. trinn	9. trinn	10. trinn	Antall svar
Se på TV	54	60	62	313
Lese bøker (ikke skolebøker)	76	88	88	314
Se på filmer/serier/Youtube	14	18	10	315
Spille dataspill/TV-spill	54	64	56	311
Spille på telefon/nettbrett	52	64	69	314
Sosiale medier (Facebook, Instagram eller lignende)	27	18	15	314

Utenom skolen, hvor lang tid bruker du vanligvis på aktiviteter foran en skjerm (TV, data, nettbrett, mobil) i løpet av en dag?

Antall svar 316



# Opplevd press

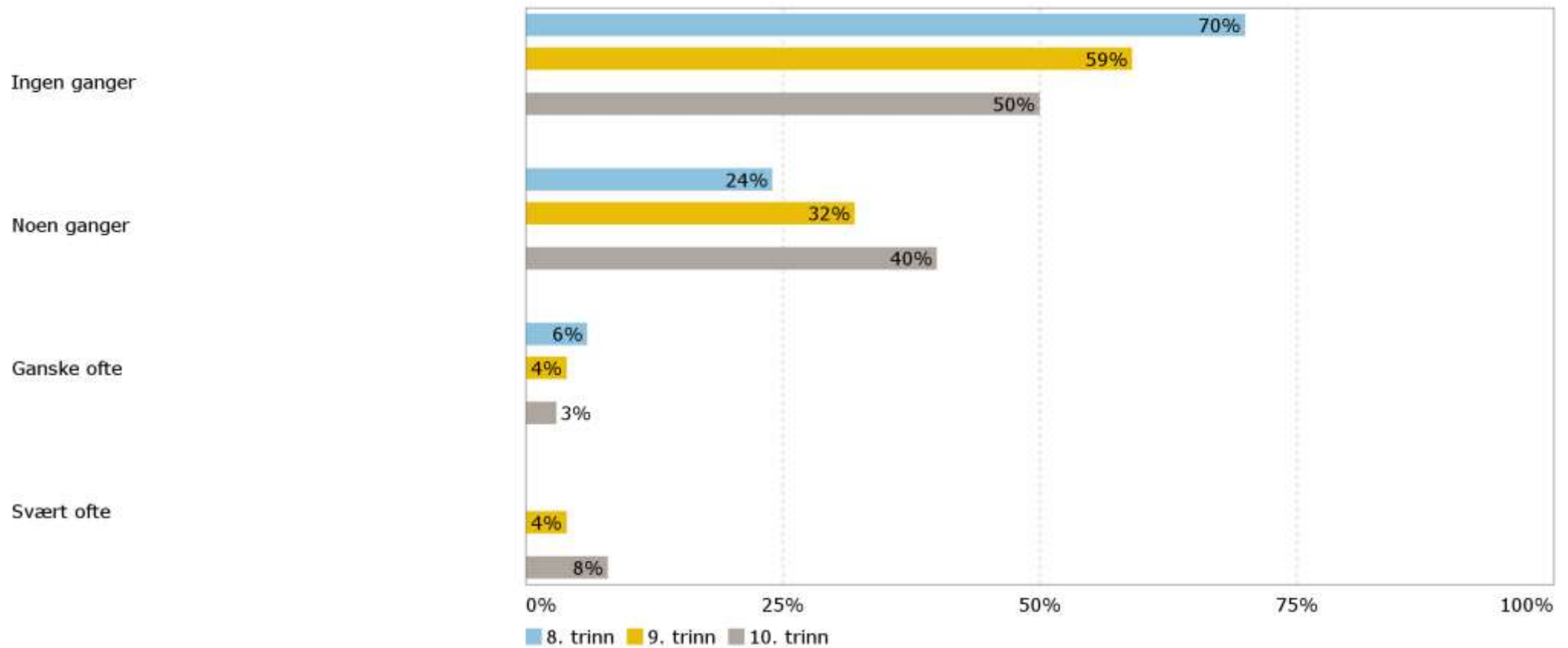
Opplever du press i hverdagen din?

	8. trinn	9. trinn	10. trinn	Antall svar
Press om å se bra ut eller ha en fin kropp	12	19	26	311
Press om å gjøre det bra på skolen	21	27	39	311
Press om å gjøre det bra i idrett	11	19	25	308
Press om å ha mange følgere og likes på sosiale medier	8	7	12	310
Press på andre områder	7	11	21	302

# Opplevd press

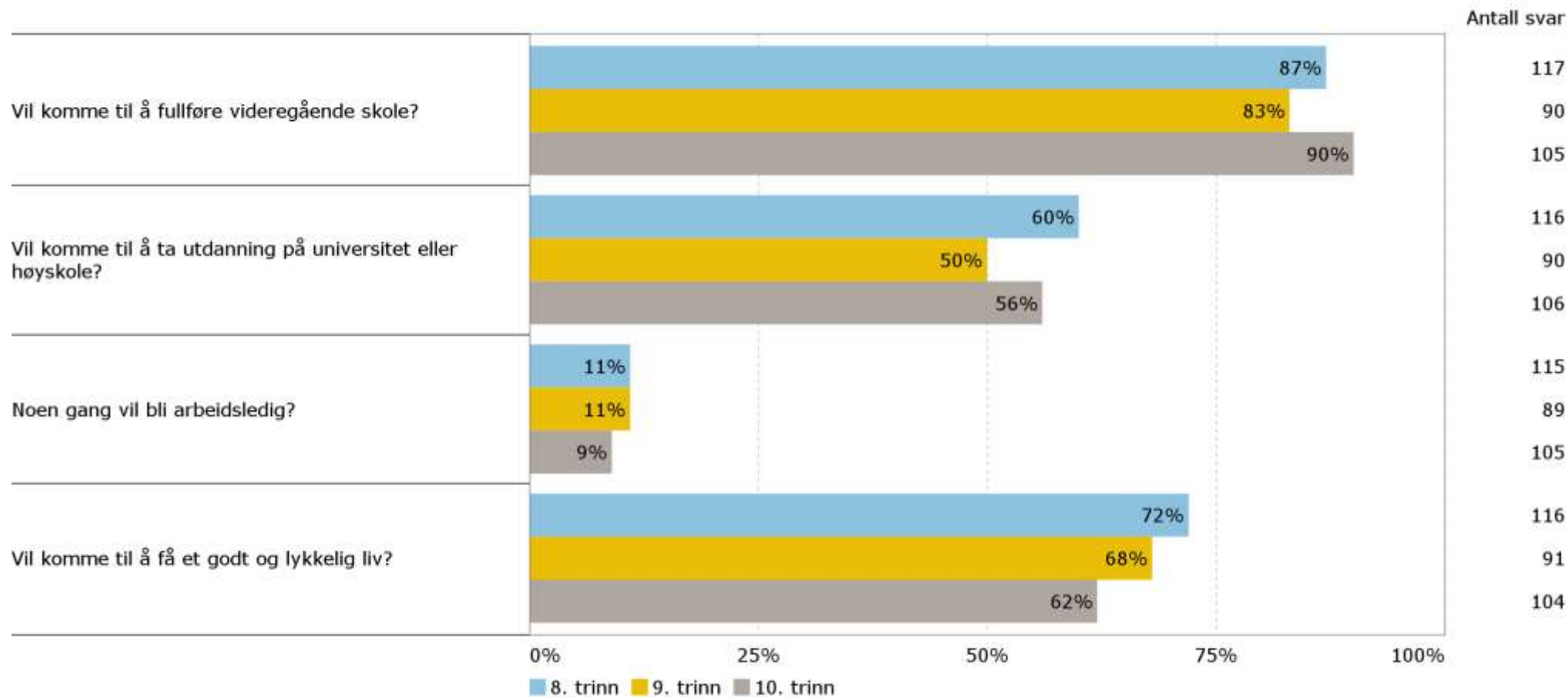
Har du opplevd så mye press den siste uka at du har hatt problemer med å takle det?

Antall svar 315

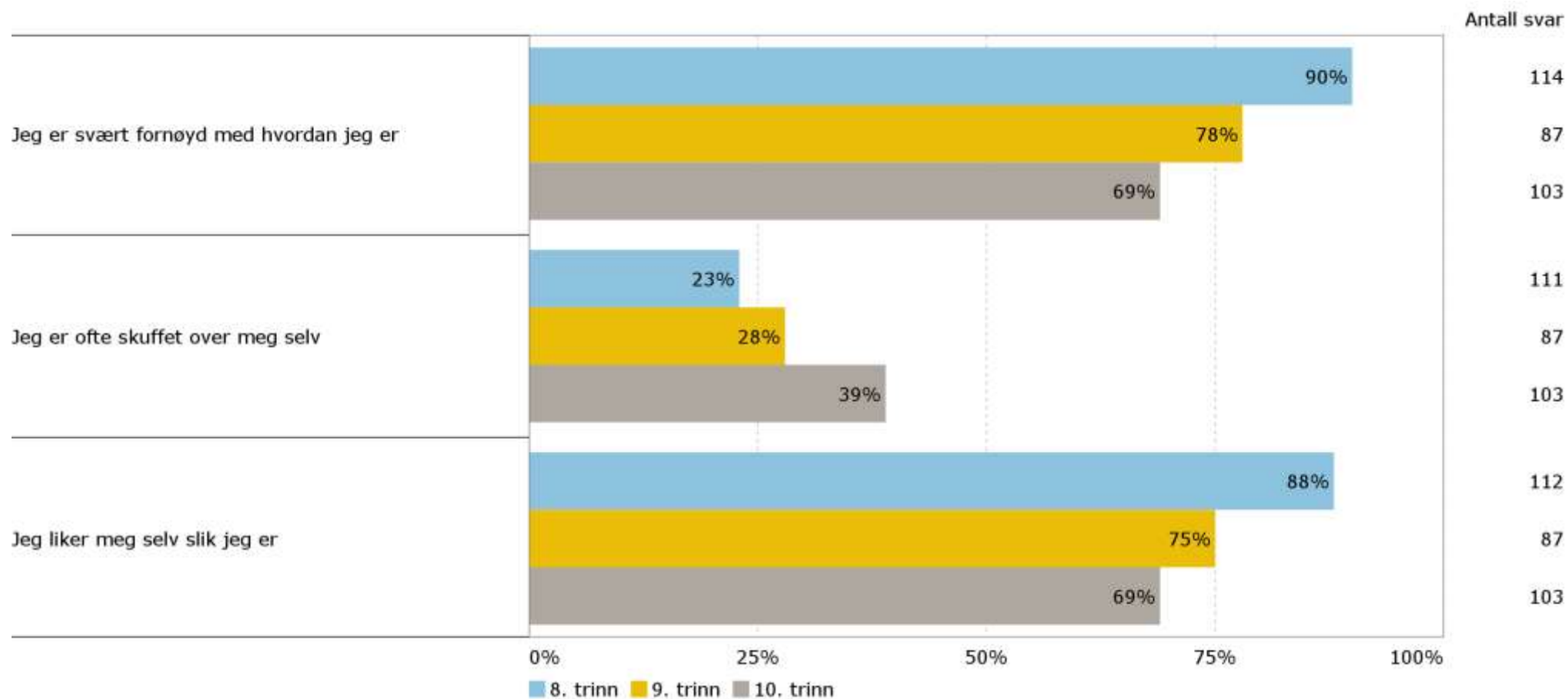


# Tanker om framtiden

Hvordan tror du at framtida di vil bli? Tror du at du ... (Prosentandel som har svart 'ja')

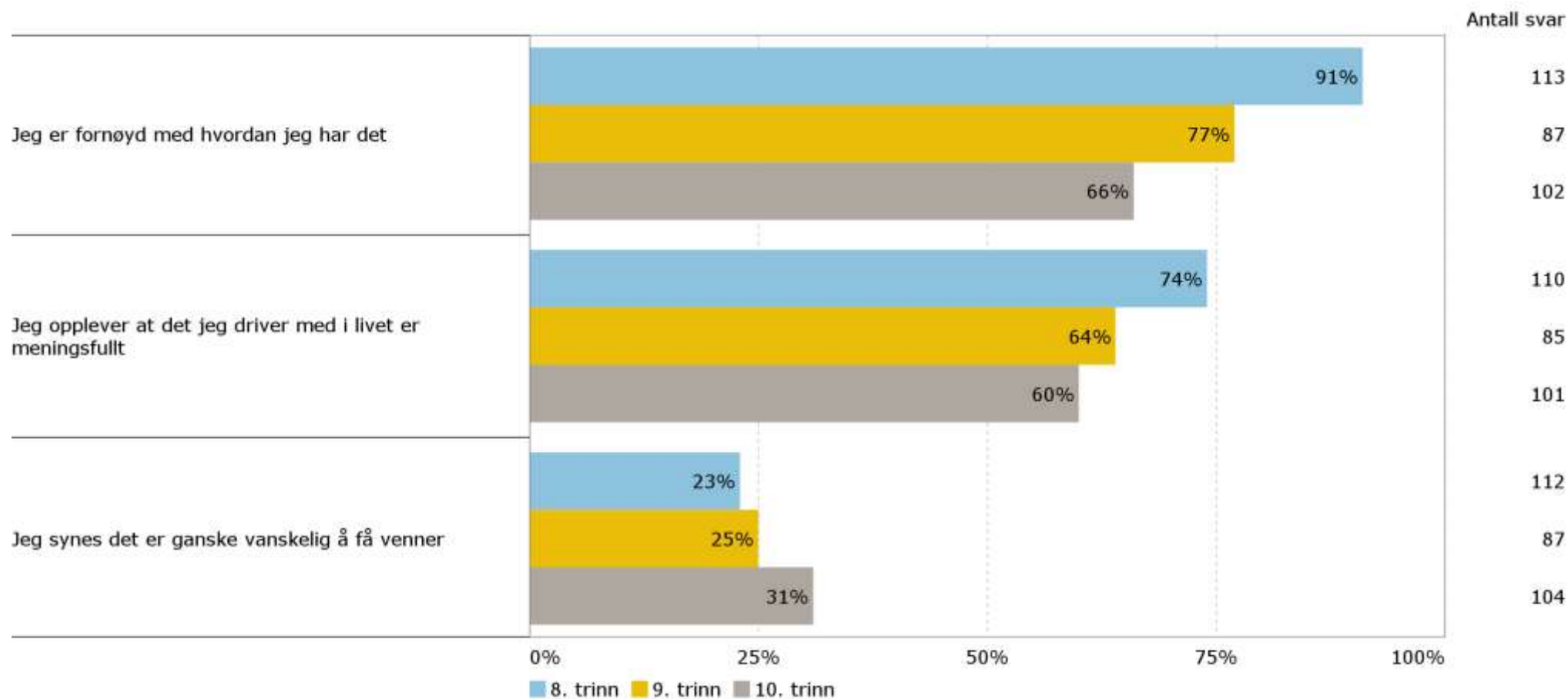


Nedenfor er det noen påstander om hvor fornøyd du er med livet ditt. (Prosentandel som har svart 'passer svært godt' eller 'passer ganske godt')





Nedenfor er det noen påstander om hvor fornøyd du er med livet ditt. (Prosentandel som har svart 'passer svært godt' eller 'passer ganske godt')



# Fornøydhet med livet

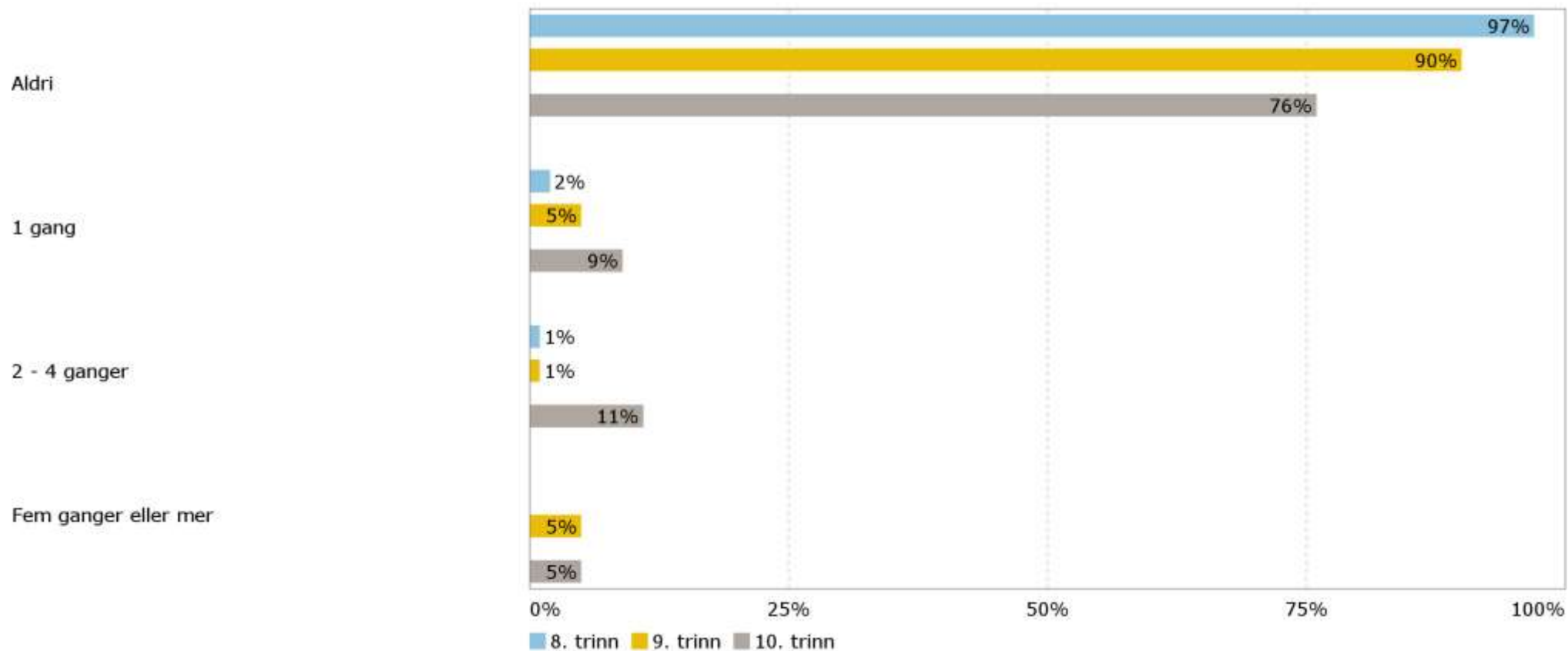
Hvor fornøyd eller misfornøyd er du med ulike sider ved livet ditt? (Prosentandel som har svart 'litt fornøyd' eller 'svært fornøyd')

	8. trinn	9. trinn	10. trinn	Antall svar
Foreldrene dine	89	80	77	307
Vennene dine	88	84	83	303
Skolen du går på	63	47	49	307
Lokalmiljøet der du bor	74	46	42	307
Helsa di	75	61	49	303
Utseendet ditt	70	53	49	303

# A5. Alkoholberuselse

Hvis du tenker spesielt på de siste seks månedene, hvor mange ganger har du drukket så mye alkohol at du tydelig har kjent deg beruset?

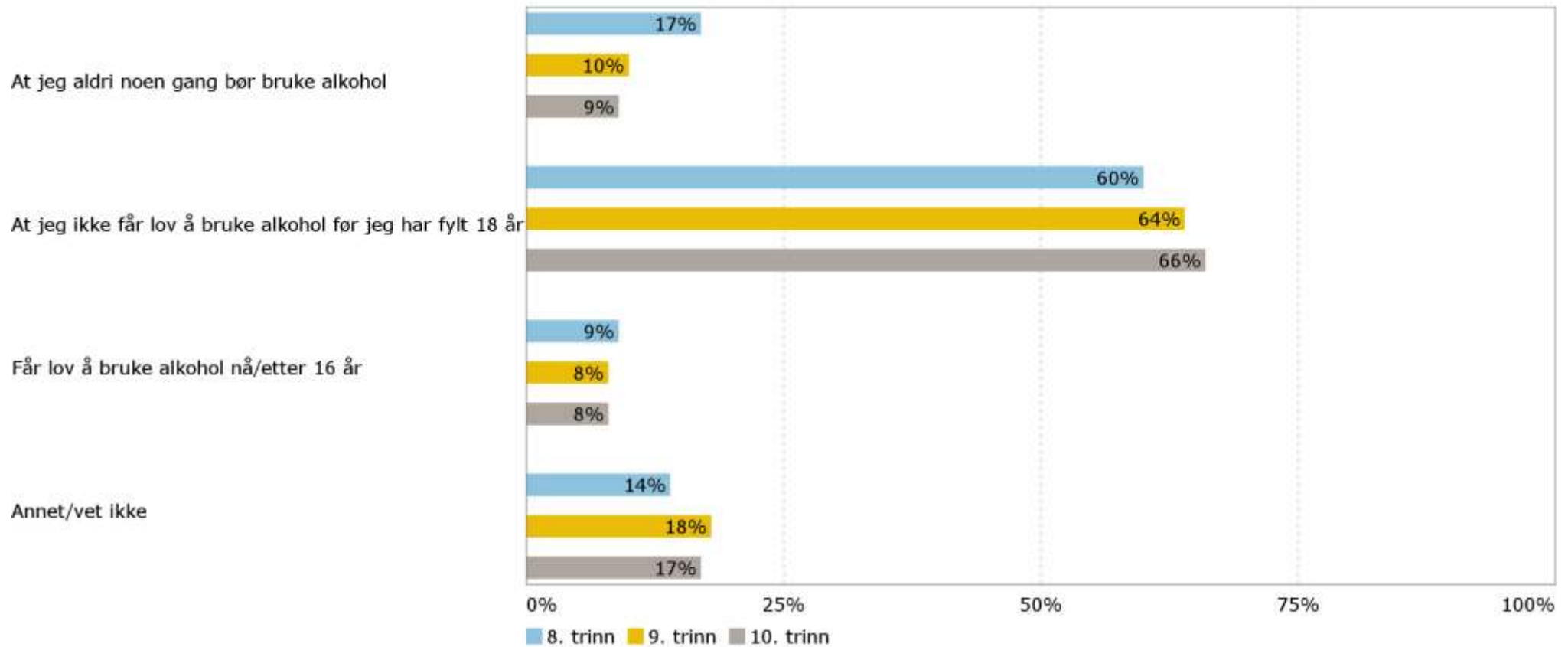
Antall svar 310



## A6. Alkoholbruk

Hvilke regler har dere hjemme om ditt forhold til alkohol?

Antall svar 311



## A7. Å ikke drikke alkohol

Hva er grunnen til at du aldri har drukket alkohol? (Prosentandel som har svart 'enig')

Prosentandelen er beregnet blant de som har svart at de aldri drikker alkohol.

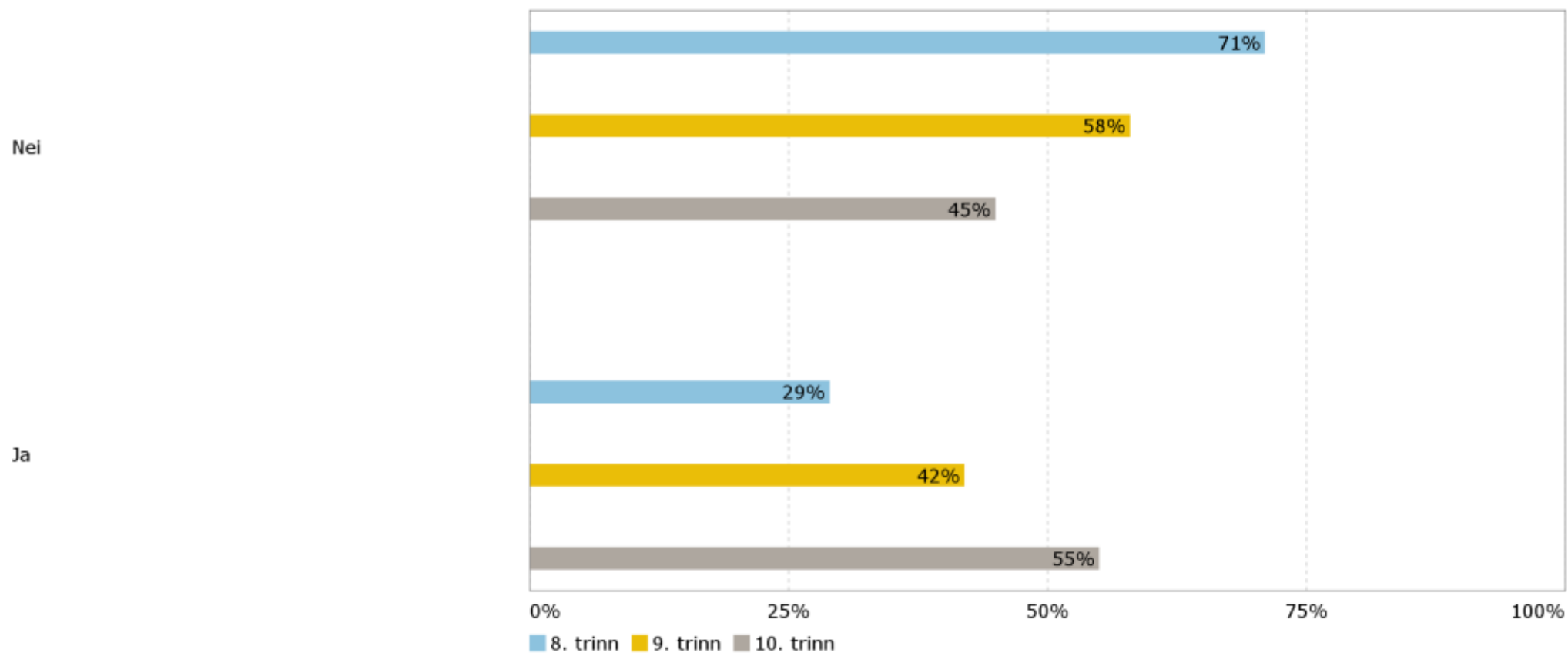
	8. trinn	9. trinn	10. trinn	Antall svar
Foreldrene mine er veldig strenge på at jeg ikke får lov til å drikke alkohol	93	84	78	179
Fordi jeg ifølge norsk lov ikke har lov til å drikke enda	88	75	84	177
Jeg er ikke interessert	89	85	90	181
Ingen av vennene mine drikker	89	76	67	178
Anledningen har ikke bydd seg ennå	72	75	70	169
Fordi det er skadelig å drikke alkohol	84	86	90	176
Alkohol skaper store problemer for mange mennesker, derfor vil jeg ikke drikke	86	83	84	179
Fordi jeg har en avtale med foreldrene mine om ikke å drikke alkohol før jeg er 18 år	70	58	62	169
Fordi alkohol og det å drive med idrett ikke passer sammen	72	60	67	164

## A8. Alkoholbruk

Har du noen gang drukket så mye som en alkoholenhet, eller en drink? Det vil si en flaske pils (0,33 l), en flaske rusbrus/sider, et glass vin eller en drink (brennevin).

Prosentandelen er beregnet blant de som har svart at de har smakt alkohol.

Antall svar 119

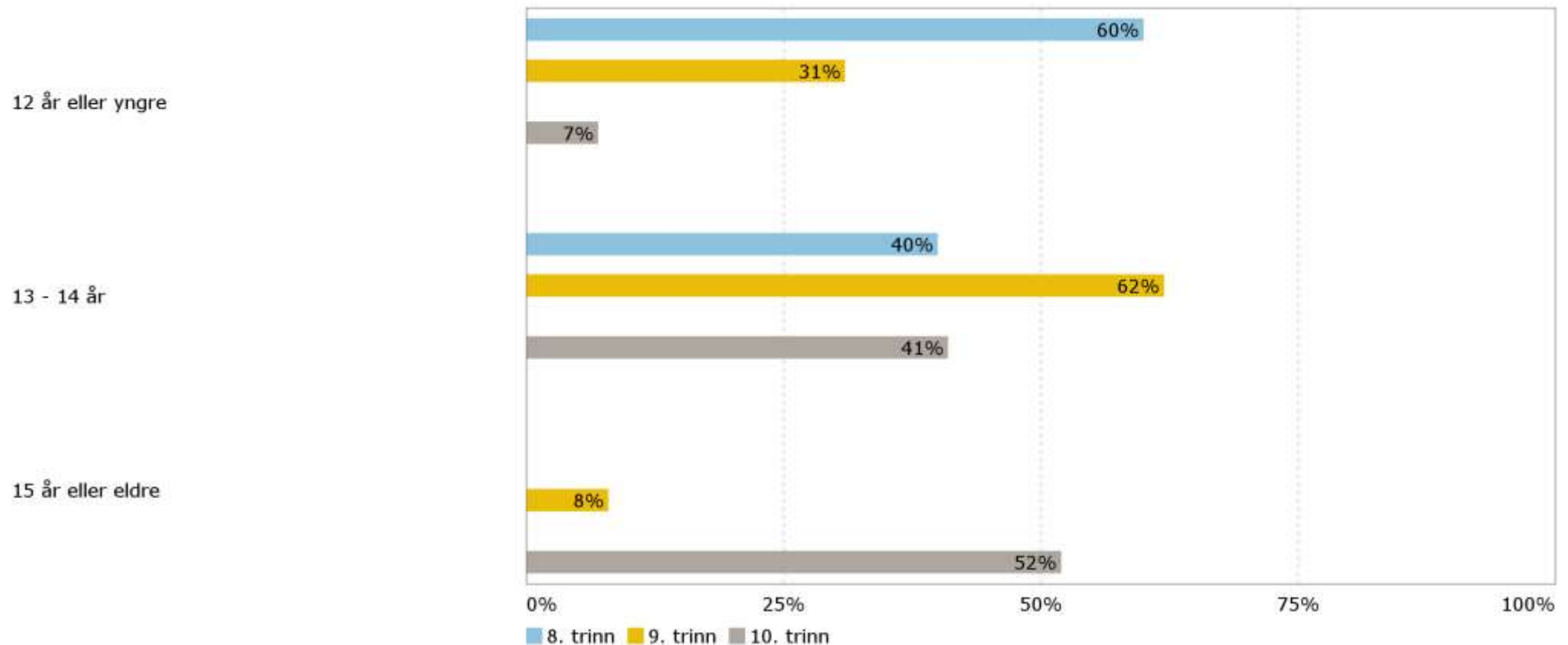


## A8. Alkoholbruk

Hvor gammel var du første gang du drakk minst én enhet alkohol?

Prosentandelen er beregnet blant de som har svart at de har smakt alkohol.

Antall svar 47



## A13. Holdninger til egen og foreldres alkoholbruk

Nå vil vi be deg ta stilling til noen påstander. (Prosentandel som har svart 'enig' på ulike påstander om rusmiddelbruk)

	8. trinn	9. trinn	10. trinn	Antall svar
Foreldre bør på ingen måte drikke alkohol i barnas nærvær	48	29	38	301
Foreldre kan drikke litt, men ikke drikke seg tydelig beruset i barnas nærvær	86	88	83	304
Foreldre er viktige forbilder for barna sine, også når det gjelder alkoholbruk	94	94	84	300
Det er flaut for barna når foreldrene deres er fulle	87	89	78	298
Jeg lytter mer til foreldrene mine enn til jevnaldrende når det gjelder mitt syn på rusmiddelbruk	82	72	70	280
Jeg lytter mer til jevnaldrende enn til foreldrene mine når det gjelder mitt syn på rusmiddelbruk	24	25	29	274
Foreldre bør kunne hente oss når vi har vært på fest	80	79	88	278



# B11. Mestring

Hvor riktige er disse utsagnene for deg? (Prosentandel som har svart 'nokså riktig' eller 'helt riktig')

	8. trinn	9. trinn	10. trinn	Antall svar
Jeg klarer alltid å løse vanskelige problemer hvis jeg prøver hardt nok	92	81	85	298
Hvis noen motarbeider meg, så kan jeg finne måter og veier for å få det som jeg vil	73	78	79	286
Jeg føler meg trygg på at jeg ville kunne takle uventede hendelser på en effektiv måte	92	74	79	285
Jeg beholder roen når jeg møter vanskeligheter fordi jeg stoler på mestringsevnen min	76	75	63	282
Hvis jeg er i knipe, så finner jeg vanligvis en vei ut	91	80	83	288

# C1. Kroppsbilde

Hvor godt passer følgende utsagn for deg? (Prosentandel som har svart 'stemmer nokså godt' eller 'stemmer svært godt')

	8. trinn	9. trinn	10. trinn	Antall svar
Jeg er ikke fornøyd med utseendet mitt	33	45	45	295
Jeg ønsker at kroppen min var annerledes	42	53	57	296
Jeg ønsker at jeg så annerledes ut	31	40	45	290
Jeg synes jeg ser bra ut	75	60	59	292
Jeg liker utseendet mitt veldig godt	70	58	51	291

# D1. Kriminalitet

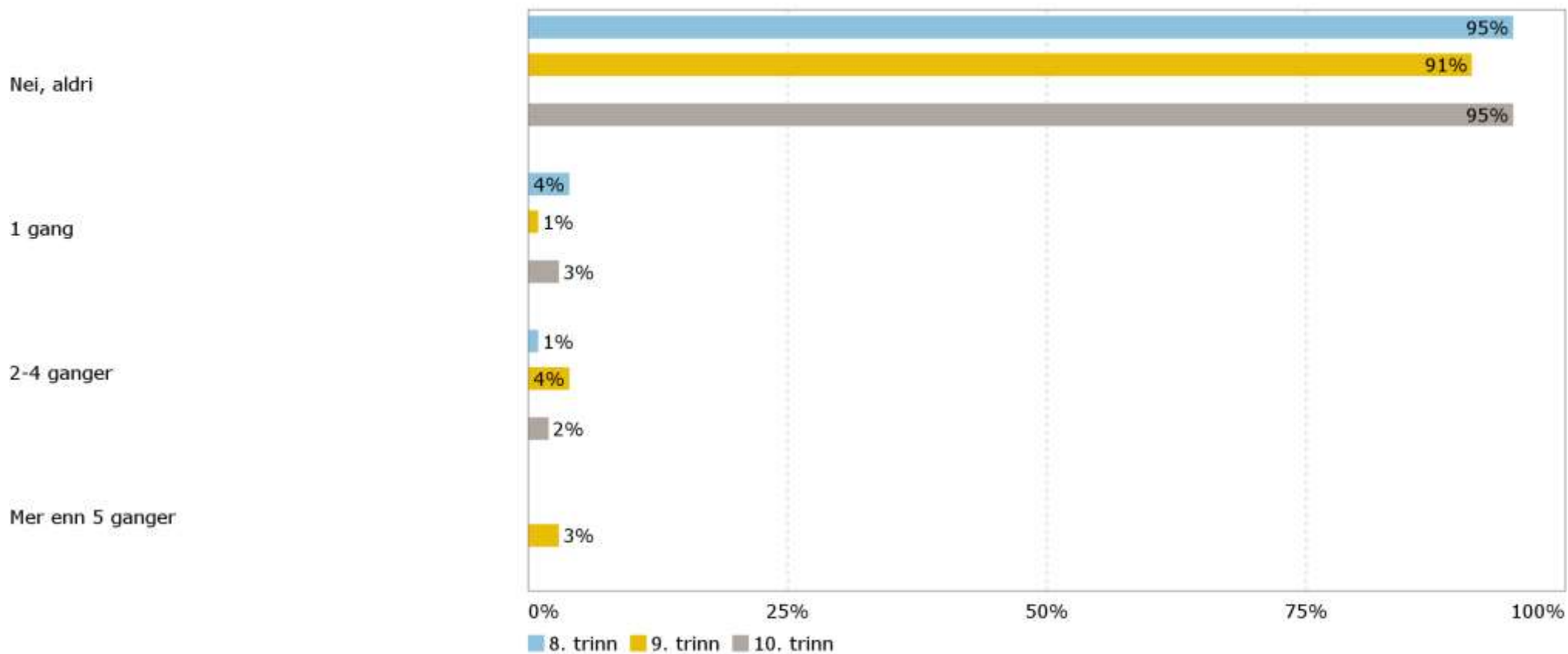
Hvor mange ganger har du vært med på eller gjort noe av dette det siste året (de siste 12 månedene)? (Prosentandel som har svart 'minst en gang')

	8. trinn	9. trinn	10. trinn	Antall svar
Vært i slåsskamp (uten våpen)	19	22	16	302
Vært i slåsskamp hvor du har brukt våpen (f.eks. kniv)	0	7	4	302
Truet til deg penger eller ting	1	6	1	301
Brutt deg inn for å stjele noe	0	6	1	300
Stjålet penger eller ting fra en du kjenner	12	9	9	301
Lastet ned eller kopiert filer ulovlig fra nettet	17	22	27	302
Vært i kontakt med politiet på grunn av noe galt du har gjort	4	8	7	302

## D3. Vold i familien

Tenk på de siste 12 månedene. Har en voksen i familien din slått deg med vilje?

Antall svar 307

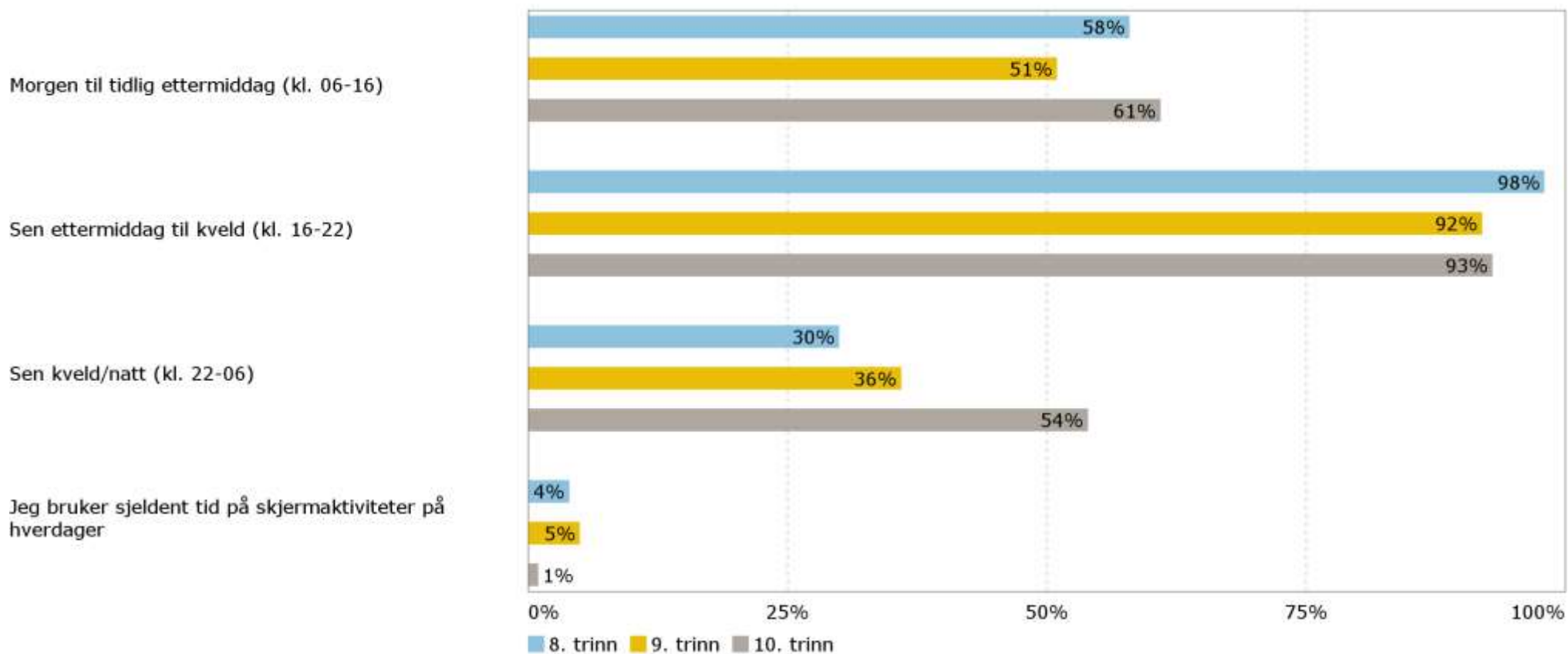


## E5. Skjermtid

Tenk på en vanlig hverdag. Hvilken tid på døgnet bruker du vanligvis på aktiviteter foran en skjerm (mobil, nettbrett, datamaskin, TV, dataspill)?

Det var mulig å krysse av på flere svaralternativer i dette spørsmålet.

Antall svar 297

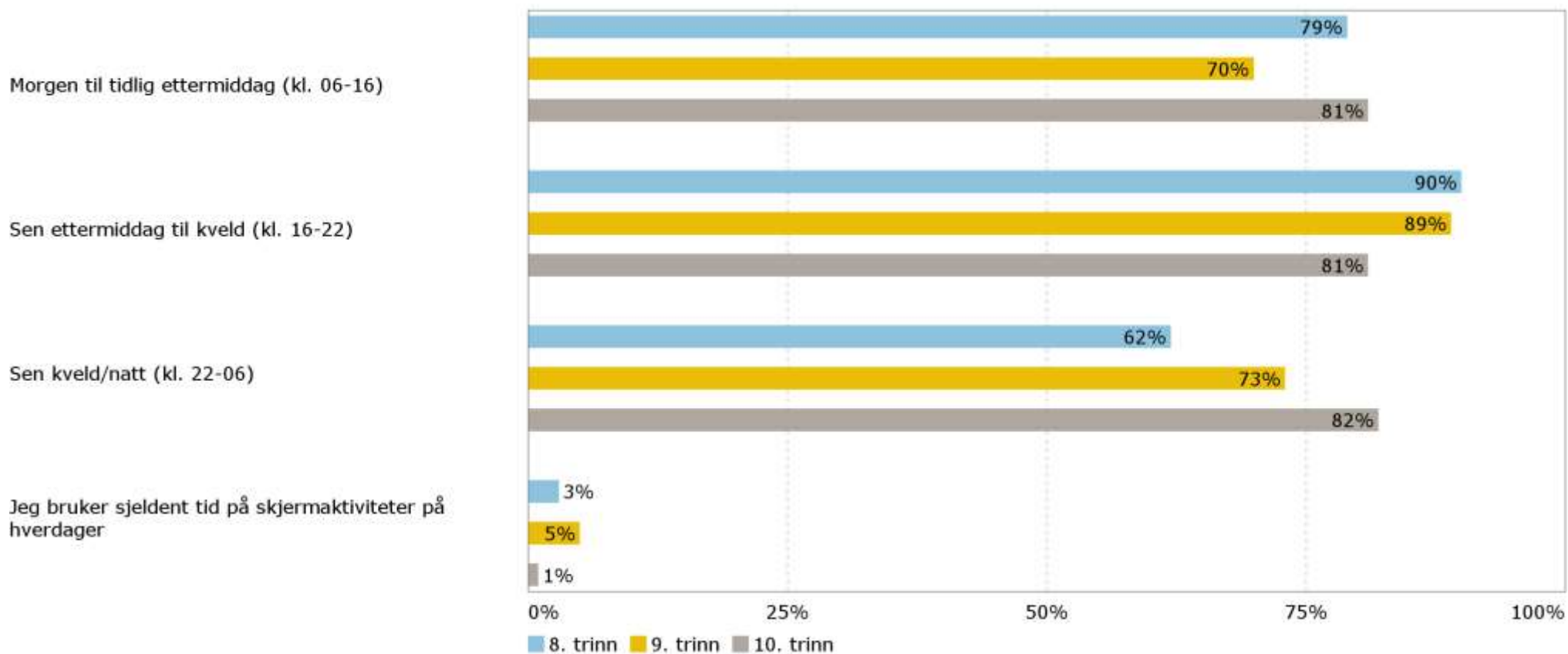


## E5. Skjermtid

Tenk på en vanlig helg (lørdag/søndag). Hvilken tid på døgnet bruker du vanligvis på aktiviteter foran en skjerm (mobil, nettbrett, datamaskin, TV, dataspill)?

Det var mulig å krysse av på flere svaralternativer i dette spørsmålet.

Antall svar 287



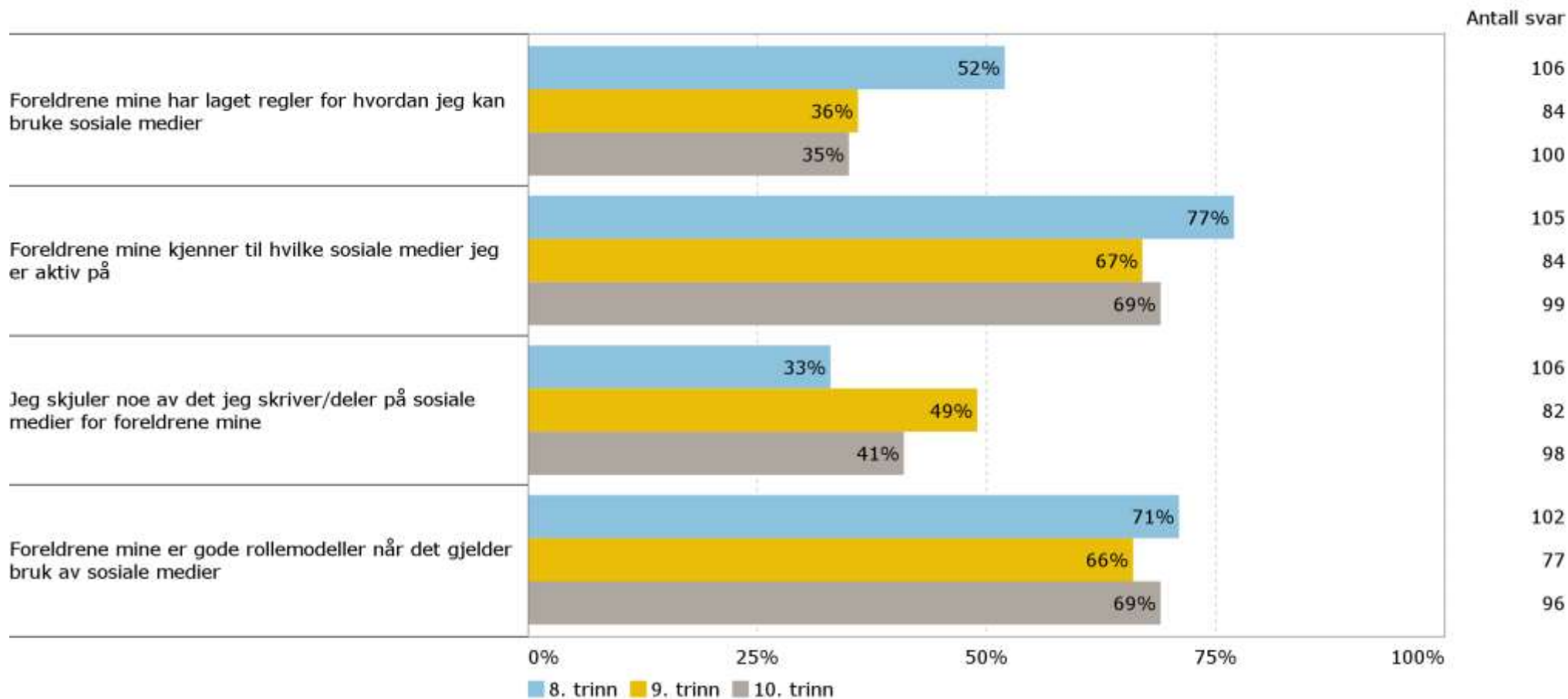
## E5. Skjermtid

Her kommer noen spørsmål om skjermbruk. (Prosentandel som har svart 'ja')

	8. trinn	9. trinn	10. trinn	Antall svar
Har foreldrene dine eller andre uttrykt bekymring på grunn av din skjermbruk?	45	41	58	298
Har foreldrene dine satt noen grenser for når eller hvor lenge du får lov til å være på skjerm?	45	50	46	297
Synes du selv at du er for mye på skjerm?	48	35	56	295
Har du forsøkt å redusere din skjermbruk uten at du har klart det?	35	27	31	293
Har skjermbruken ført til konflikter/krangling i familien din?	28	44	41	293
Har skjermbruken ført til at du ikke får nok søvn?	39	44	56	294

## E8. Sosiale medier og foreldre

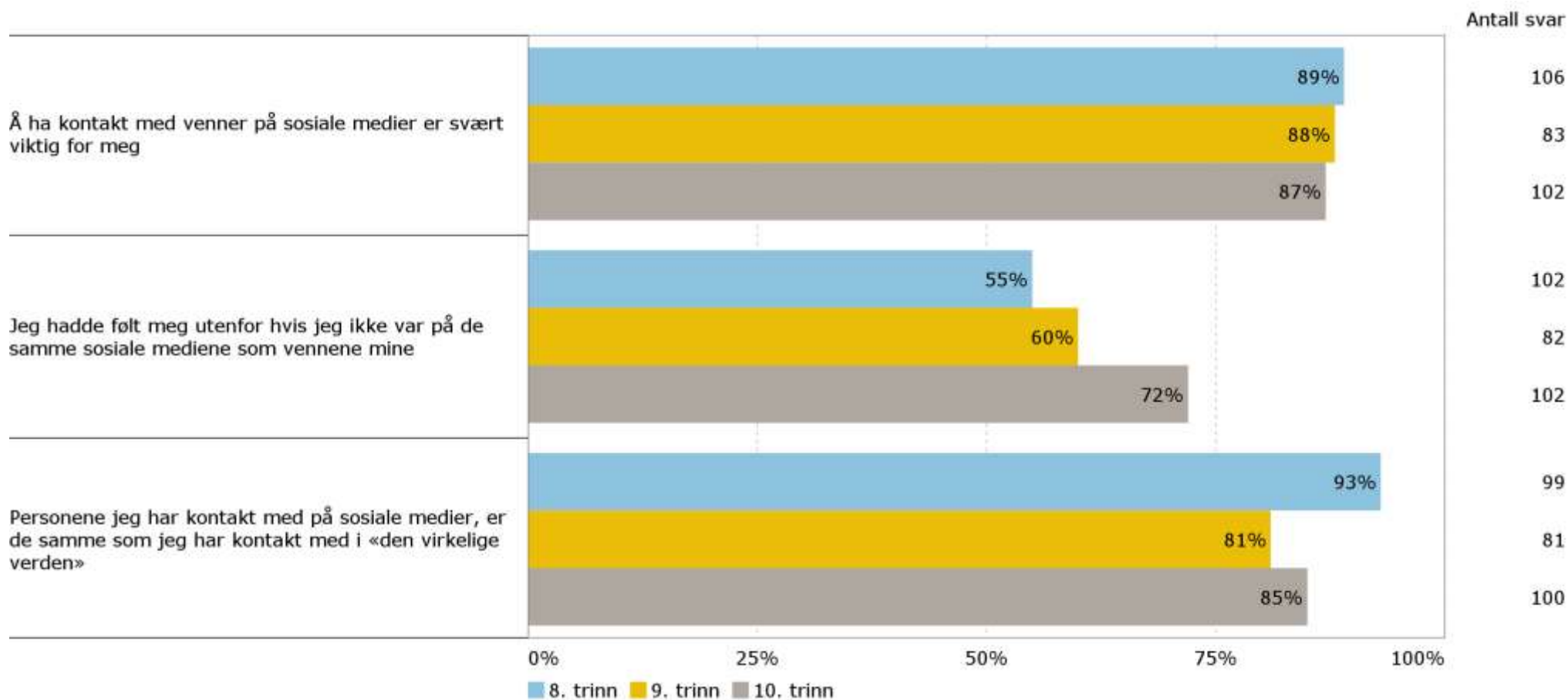
Her kommer noen utsagn om foreldrene dine og regler knyttet til bruk av sosiale medier (Prosentandel som har svart 'passer svært godt' eller 'passer ganske godt')





## E9. Sosiale medier og venner

Her kommer noen utsagn om vennskap og bruk av sosiale medier (Prosentandel som har svart 'passer svært godt' eller 'passer ganske godt')



## E14. Friluftsliv

Hvor ofte pleier du å gjøre følgende ting? Tenk på den tida på året da det er sesong for de ulike aktivitetene. (Prosentandel som har svart 'minst ukentlig')

	8. trinn	9. trinn	10. trinn	Antall svar
Går på skitur i fjell, skog og mark	12	6	13	294
Går på fottur i fjell, skog og mark	23	18	19	294
Står på rullebrett	5	1	4	291
Kjører snøbrett, slalåm eller lignende	8	7	10	294
Drar på fisketur	9	8	3	293
Overnatter i telt ute i naturen (ikke campingplass)	1	1	2	291
Driver med bading/svømming	19	19	13	293
Padler kano eller kajakk	2	1	4	292
Driver med klatring	2	0	2	289
Gå på jakt	2	4	1	290

## F2. Forhold til foreldrene

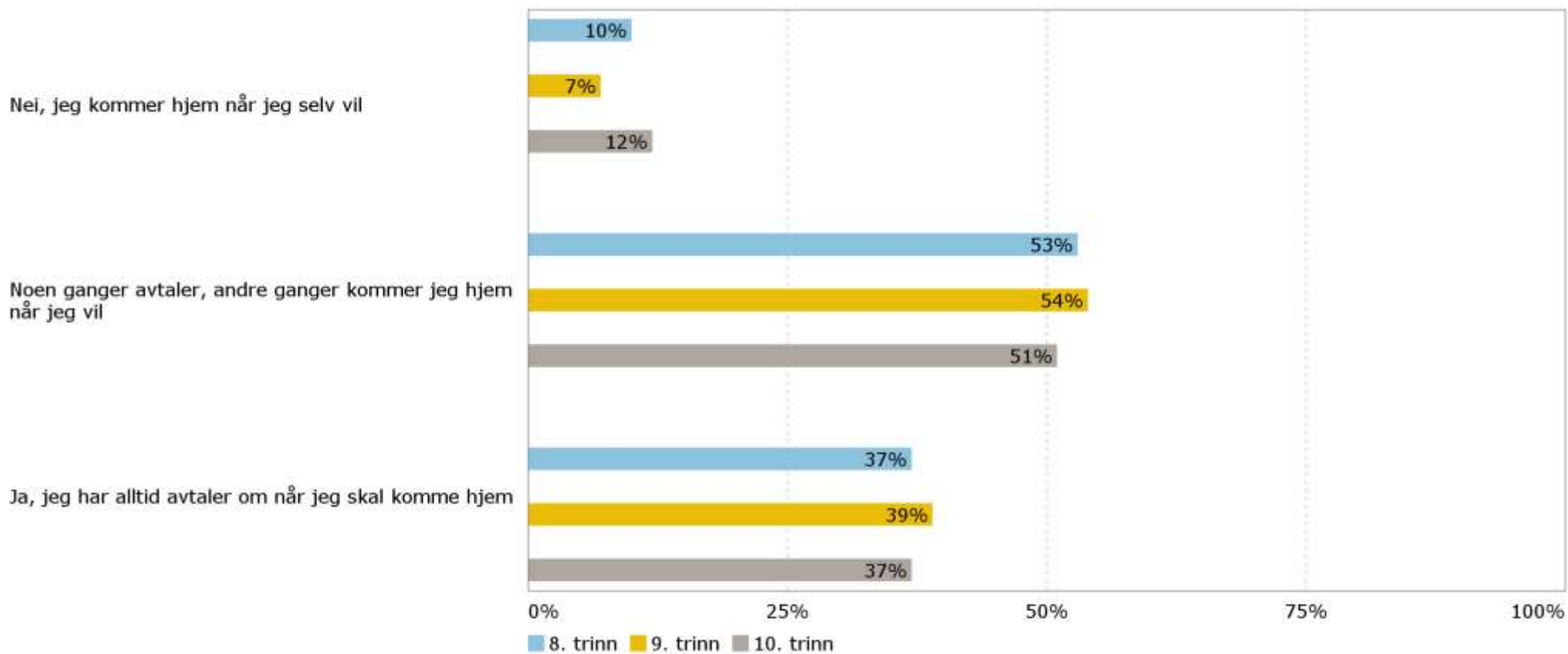
Her kommer noen utsagn om foreldrene dine og forholdet ditt til dem: (Prosentandel som har svart 'passer svært godt' eller 'passer ganske godt')

	8. trinn	9. trinn	10. trinn	Antall svar
Foreldrene mine forteller ofte hvor flink jeg er	98	88	79	291
Foreldrene mine er skuffet over meg	5	14	16	289
Foreldrene mine aksepterer meg som jeg er	97	90	83	292
Jeg stoler på foreldrene mine	96	85	83	292
Foreldrene mine stoler på meg	93	88	88	289
Jeg forsøker å holde mesteparten av fritida mi skjult for foreldrene mine	18	25	25	286
Foreldrene mine kjenner til hvem jeg har kontakt med på nettet	68	63	57	289
Det er ofte krangling mellom de voksne i min familie	15	20	19	289

### F3. Hjemmetider

Har du avtalte tider du må være hjemme om kvelden?

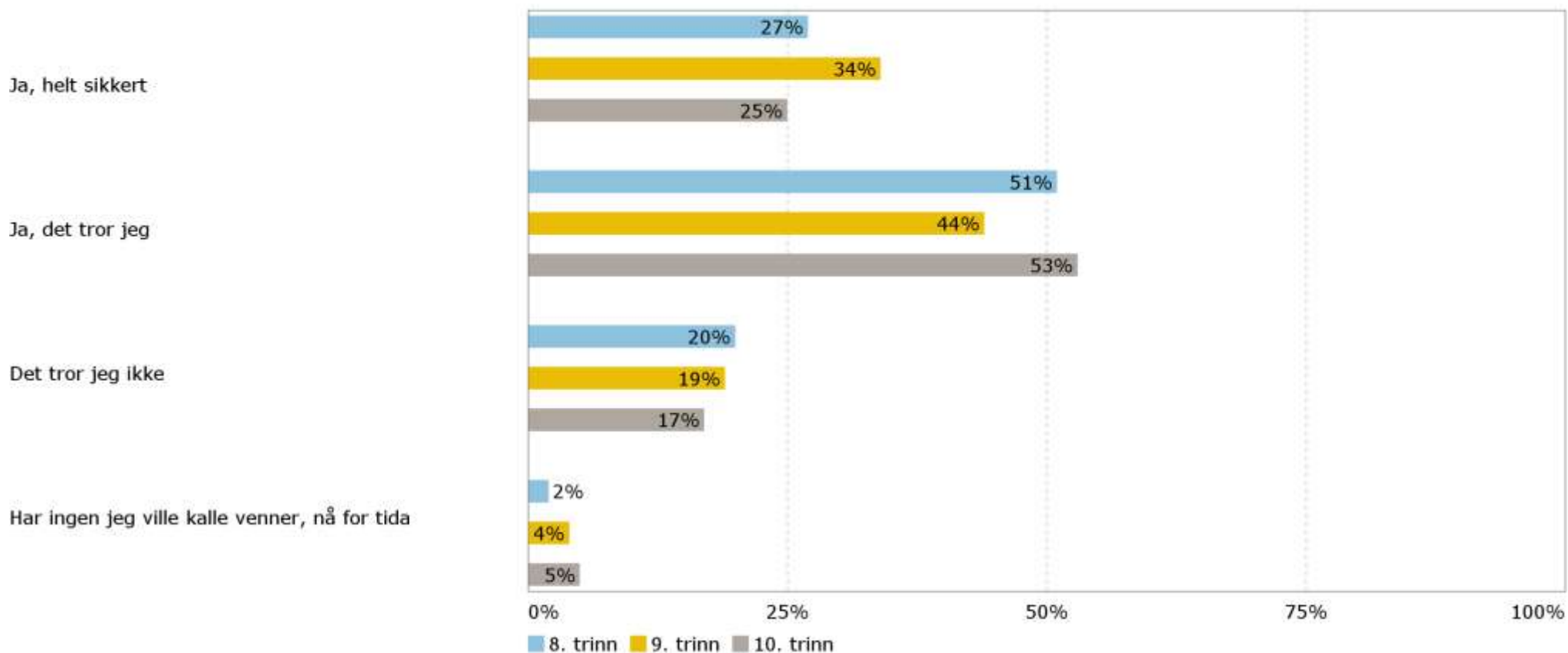
Antall svar 301



## F6. Vennskap

Tenk deg at du ble lagt inn på sykehus for en lengre periode. Ville de beste vennene dine besøkt deg jevnlig?

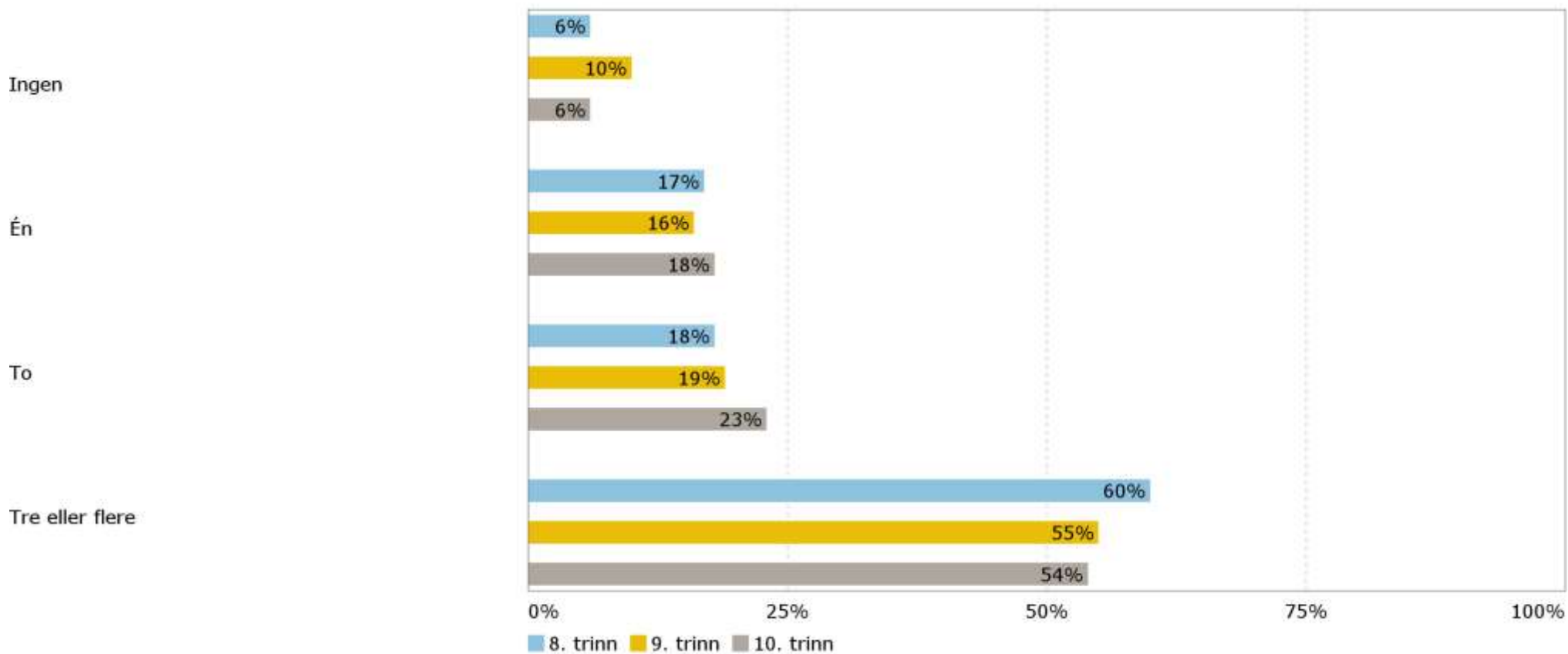
Antall svar 297



## F6. Vennskap

Hvor mange venner har du som du kan stole på, og som du kan fortelle hemmeligheter til?

Antall svar 294



# G1. Læringsmiljøet

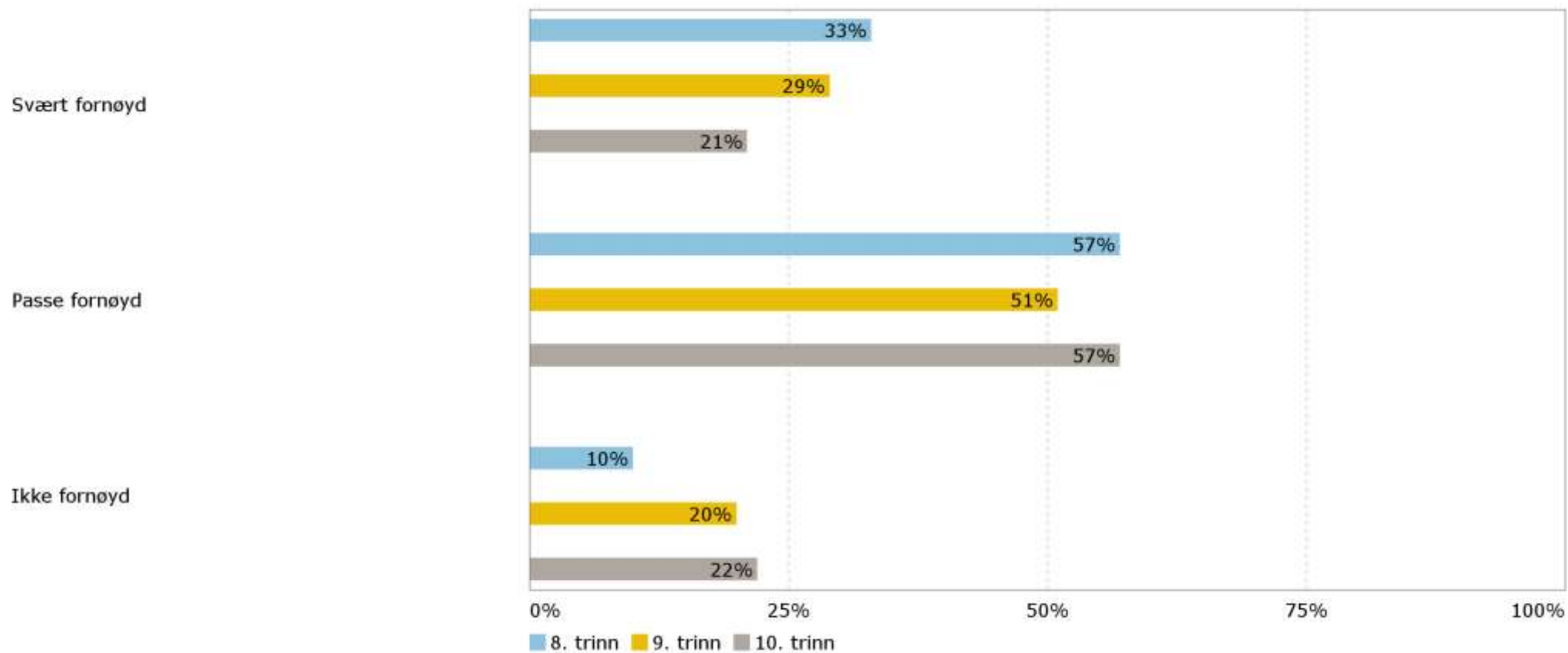
Her kommer noen påstander om skolen og hvordan det er å gå på skolen. Hvordan stemmer disse utsagnene med det du selv mener? (Prosentandel som har svart 'helt enig' eller 'litt enig')

	8. trinn	9. trinn	10. trinn	Antall svar
Det er altfor mye bråk og uro i timene	74	63	60	289
Mye av tida på skolen er bortkasta	52	54	65	289
Vi lærer mye spennende på skolen	55	45	43	290
Å få gode karakterer er viktig	92	89	94	290
Jeg tror jeg kommer til å få store problemer med å skaffe meg arbeid, selv om jeg tar utdanning	18	29	29	281
Jeg må ofte bruke helgene til å gjøre skolearbeid	24	31	52	287

## G2. Skoleprestasjoner

Alt i alt, hvor fornøyd er du med karakterene du fikk ved siste karakteroppgjør (jul eller sommer)?

Antall svar 301



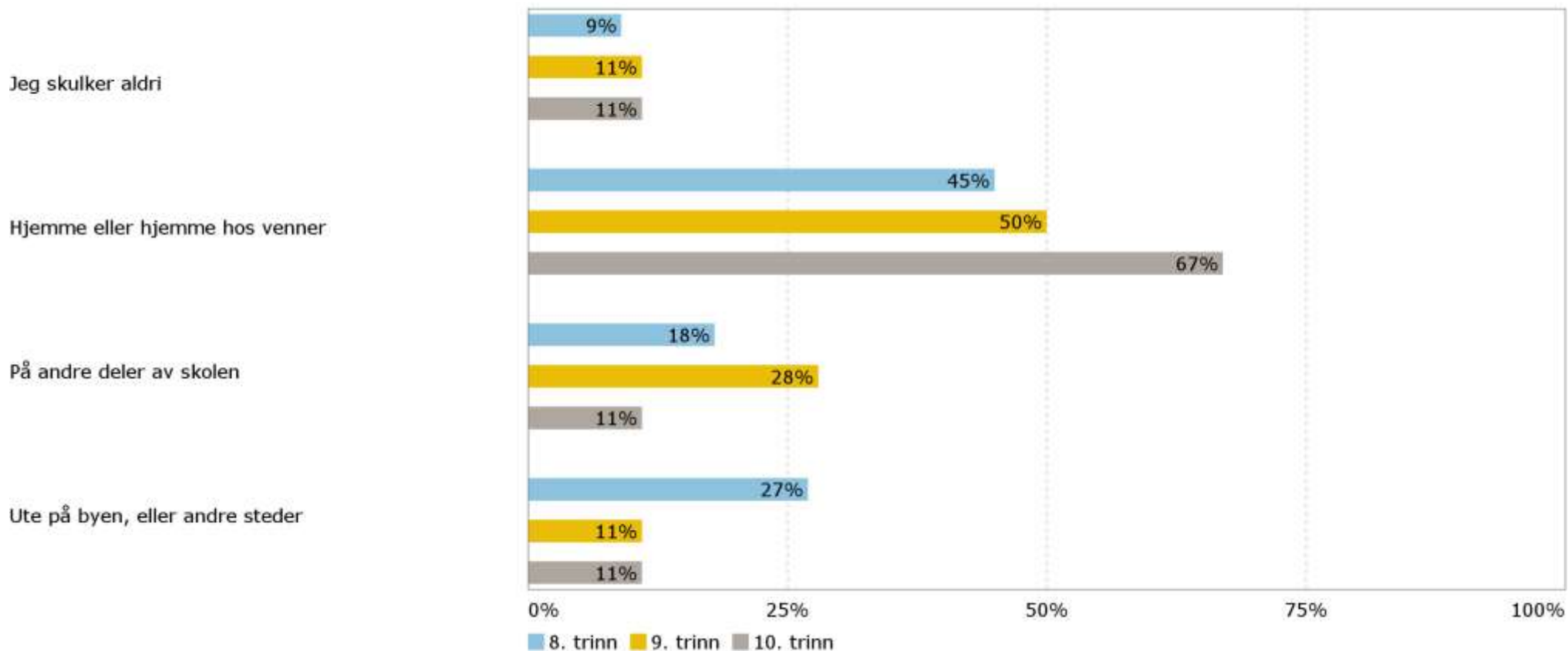


## G5. Fravær og skulking

Når du skulker skolen, hvor pleier du å være?

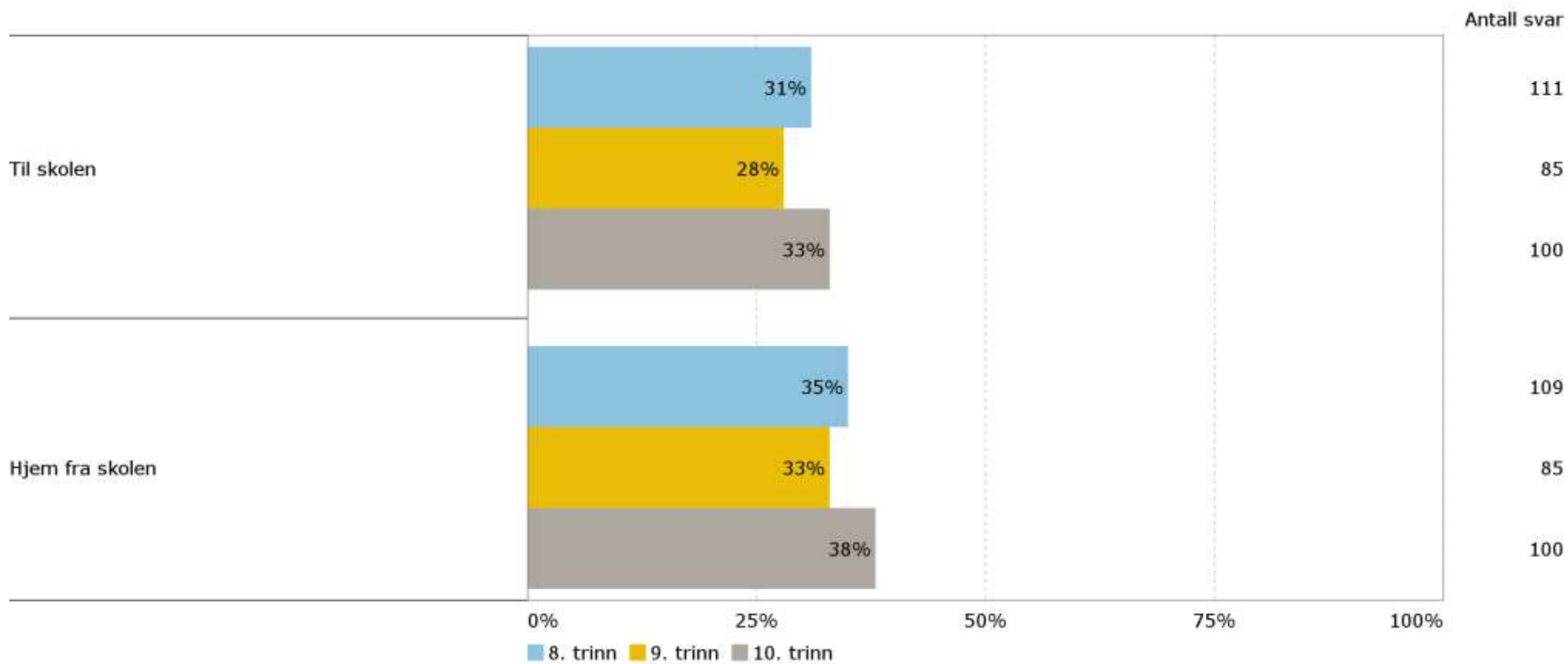
Spørsmålet er bare stilt til de som har svart at de har skulket.

Antall svar 38



# G9. Skoleveien

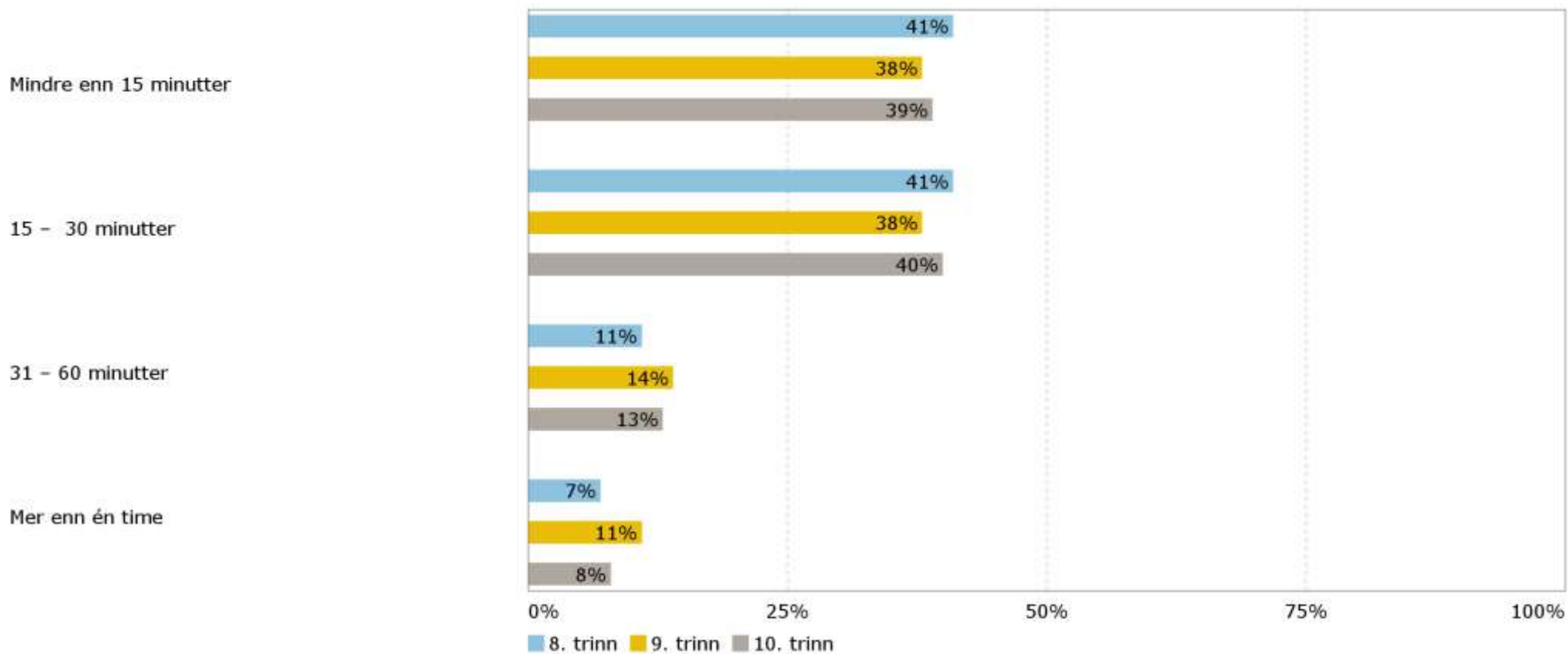
Hvordan kommer du deg som regel til skolen og hjem fra skolen? (Prosentandel som som har svart 'sykler' eller 'går')



## G9. Skoleveien

Hvor lang tid bruker du som regel på skoleveien (én vei)?

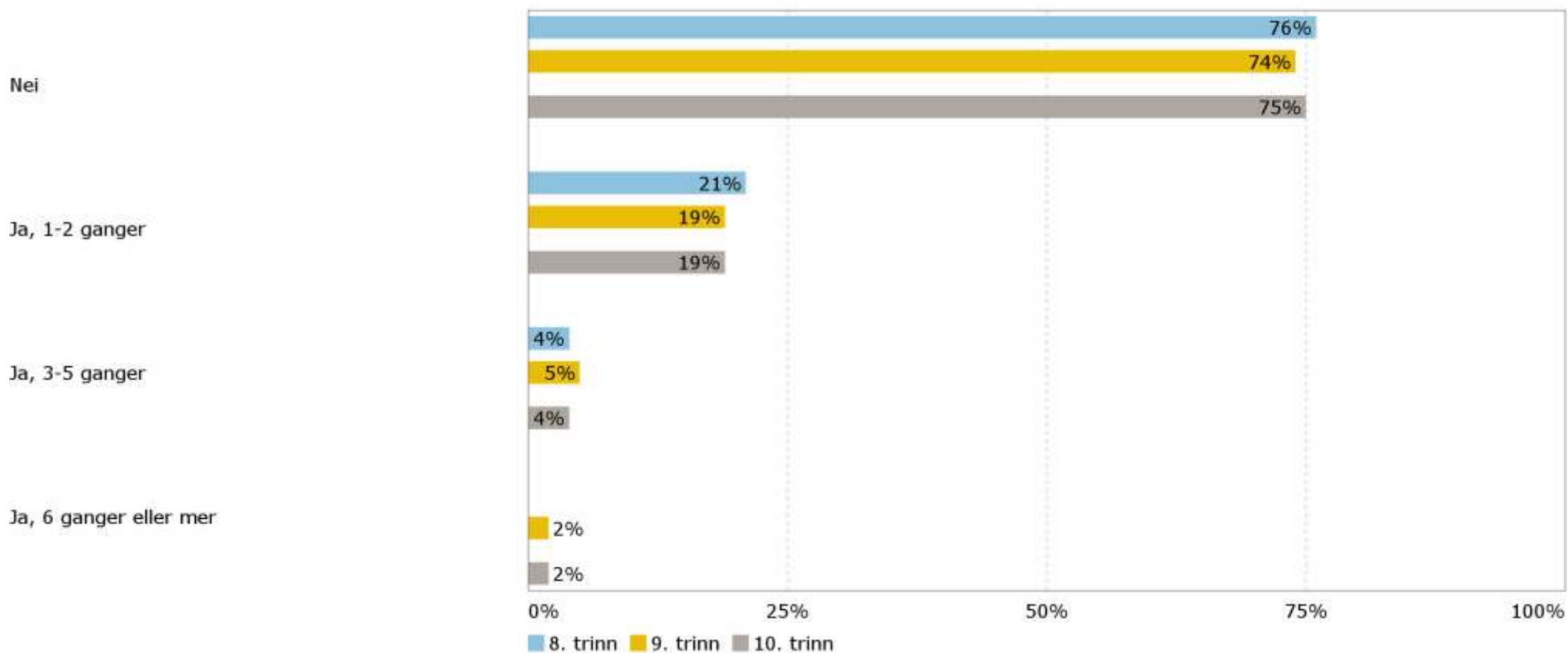
Antall svar 304



## 16. Skolerådgiver, sosiallærer, miljøarbeider på skolen

Har du det siste året brukt skolerådgiver, sosiallærer eller miljøarbeider (voksenpersoner som har til oppgave å veilede elever eller bidra til å bedre miljøet på skolen)?

Antall svar 292



## 16. Skolerådgiver, sosiallærer, miljøarbeider på skolen

Har hun eller han hjulpet deg med noe av følgende? (Prosentandel som har svart 'ja')

Prosentandelen er beregnet blant de som har svart at de har vært i kontakt med skolerådgiver, sosiallærer eller miljøarbeider det siste året.

	8. trinn	9. trinn	10. trinn	Antall svar
Utdannings- eller yrkesveiledning	8	35	80	70
Sosiale forhold (skoletrivsel, venner, mobbing etc.)	46	52	32	70
Helseforhold (fysisk eller psykisk helse)	33	40	25	68
Rus	4	0	4	69
Andre ting	21	45	20	69