

Uttrekk av leverandørstatistikk til Kommunal Rapport - Visma

Vi bruker rapport leverandørstatistikk

Når en legger inn tall i «rekkefølge» vil disse parameterne tas med i rapporten.

Spesifiser ellers konto, reskonto osv. slik at rapporten kun tar med det som skal være med.

Kryss av for Excel for å få rapporten i regnearket.

Leverandørstatistikk

Lagrede utvalg <Standard systemverdier> Lagre ny

Uvalgskriterier

1 1 Rekkefølge

Region

Konto 0 - 99999999 2

Ansvar 0 - 9999 0

Tjeneste 0 - 9999 1

Prosjekt - ÅÅÅÅ 0

Objekt - ÅÅÅÅ 0

Reskontrotype L - L

Reskonto 0:99999999 3

Balansekonto

Beløpsgrenser -99.999.999,00 - 99.999.999,00

Regnskapsår 2015 - 2015 Periode 1 - 13

Bilagstype 1 - 99

Styringsparametre

Omsetning tidligere år begrenses til fra/til periode

Excel Calc Fakturadetaljer skal listes ut

Sortering

Nr Omsetning Antall faktura

Kjør rapport

Rapporten gir dette resultatet:

| | A | B | C | D | E | F | G | H | I | J | K | L | M |
|---|-------|-----------------------------------|----------|----------------|----------|--------------------------|--------|----------------|--------|-----------|--------|-----------|--------|
| 1 | Konto | Konto | Tjeneste | Tjeneste | Reskonto | Reskonto | | 2015 Per. 1-13 | | | | | |
| 2 | Nr | Navn | Nr | Navn | Nr | Navn | Org.nr | Omsetning | Antall | Omsetning | Antall | Omsetning | Antall |
| 4 | 1092 | Ulykkes- og gruppelevsforssikring | 1375 | Stab og støtte | 9546 | Protector Forsikring Asa | xxxxx | xxxxx | 1 | 0 | 0 | 0 | 0 |
| 5 | 1092 | Ulykkes- og gruppelevsforssikring | 1375 | Stab og støtte | 10015 | Klp Skadeforsikring As | xxxxx | xxxxx | 1 | 0 | 0 | 0 | 0 |

Omsetningsbeløpene er eks. mva.

Rapporten gir ikke mulighet for å angi KOSTRA art og -funksjon direkte. Det må derfor gjøres koblinger.

- Konto er hos oss knyttet til Art
- Tjeneste er knyttet til funksjon

OBS!

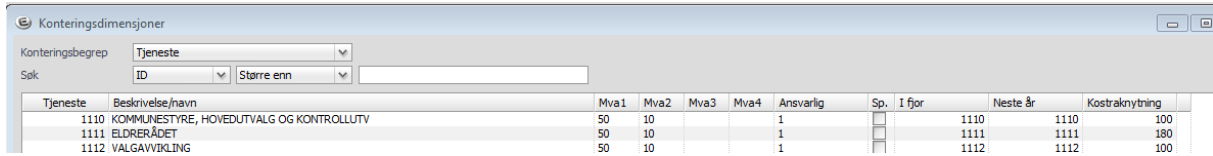
Når en benytter ett e-bilag til å utbetale til flere reskonto, registreres totalbeløpet for e-bilaget på alle reskontoene. Vi bruker dette til utbetaling til private barnehager, og alle disse barnehagene får blåst opp summene i rapporten kraftig. Dette er ikke en del av forespørselen så vi sletter disse linjene i rapporten som oversendes.

Vi sletter også noen konti som er utbetaling til private, og ikke en del av leverandørregisteret.

Tabell med tjeneste/funksjon

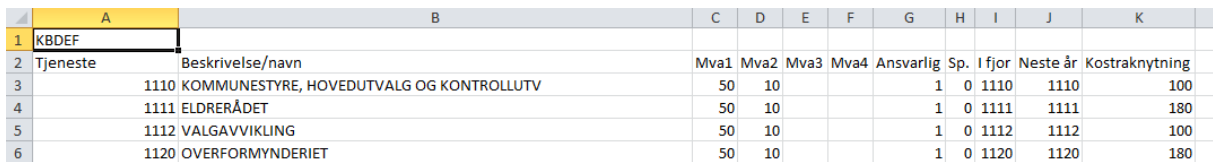
Denne tabellen lages ved å skrive ut tjenestene fra konteringsdimensjoner.
(grunndata/Kontoplan/konteringsdimensjoner)

Velg «tjeneste» som konteringsbegrep



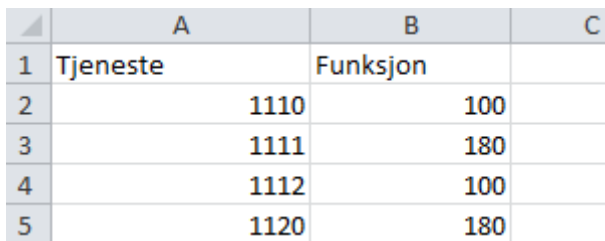
| Tjeneste | Beskrivelse/navn | Mva1 | Mva2 | Mva3 | Mva4 | Ansvarlig | Sp. | I fjor | Neste år | Kostraknyting |
|----------|--|------|------|------|------|-----------|-----|--------|----------|---------------|
| 1110 | KOMMUNESTYRE, HOVEDUTVALG OG KONTROLLUTV | 50 | 10 | | | 1 | | 1110 | 1110 | 100 |
| 1111 | ELDRERÅDET | 50 | 10 | | | 1 | | 1111 | 1111 | 180 |
| 1112 | VALGAVVIKLING | 50 | 10 | | | 1 | | 1112 | 1112 | 100 |

Ta ut hele tabellen i Excel (markerer en linje i tabellen og trykker «Ctrl + r»).



| | A | B | C | D | E | F | G | H | I | J | K | |
|---|----------|---|------|------|------|------|-----------|-----|--------|----------|---------------|-----|
| 1 | KBDEF | | | | | | | | | | | |
| 2 | Tjeneste | Beskrivelse/navn | Mva1 | Mva2 | Mva3 | Mva4 | Ansvarlig | Sp. | I fjor | Neste år | Kostraknyting | |
| 3 | | 1110 KOMMUNESTYRE, HOVEDUTVALG OG KONTROLLUTV | 50 | 10 | | | | 1 | 0 | 1110 | 1110 | 100 |
| 4 | | 1111 ELDRERÅDET | 50 | 10 | | | | 1 | 0 | 1111 | 1111 | 180 |
| 5 | | 1112 VALGAVVIKLING | 50 | 10 | | | | 1 | 0 | 1112 | 1112 | 100 |
| 6 | | 1120 OVERFORMYNDERIET | 50 | 10 | | | | 1 | 0 | 1120 | 1120 | 180 |

Denne listen ryddes ved å fjerne de kolonnene og rader som ikke er nødvendige. Kan gjøres så enkelt som eksemplet under.



| | A | B | C |
|---|----------|----------|-----|
| 1 | Tjeneste | Funksjon | |
| 2 | 1110 | | 100 |
| 3 | 1111 | | 180 |
| 4 | 1112 | | 100 |
| 5 | 1120 | | 180 |

Tabell med konto/art

KOSTRA-arten ligger ikke tilgjengelig i samme bilde som vi henter funksjonen.

Vi henter denne fra «Rapporter/grunndata/konteringsdimensjoner», kryss av for tilknytningskoder.

Kjør rapporten til Excel

| | A | B | C | D | E | F | G | H | I | J | K | L | M |
|---|--------|--|-----------|---------|------------|--------|----------|-----------|------------------------|-----------|-------------|---------|--------|
| 1 | Konto: | Navn | Ansvarlig | Sperret | Man.sperr. | I fjor | Neste år | Ford.kode | Beskrivelse | Resk.type | Kostrakode: | Mengde: | Enhet: |
| 2 | 1010 | LØNN I FASTE STILLINGER KOMMUNALE VILKÅR | | | | 1010 | 1010 | 200 | Standard lønnsutb | | 10 | Nei | M |
| 3 | 1011 | LØNN I FASTE STILLINGER STATLIGE VILKÅR | | | Ja | 1011 | 1011 | 200 | Standard lønnsutb | | 10 | Nei | M |
| 4 | 1012 | FERIEPENGEKOMP. LÆRERE | | | Ja | 1012 | 1012 | 100 | Jevn fordeling pr. mnd | | 10 | Nei | M |

Fjern de kolonnene og radene som ikke trengs. Kan gjøres så enkelt som eksemplet under.

| | A | B | C | D |
|----|--------|-------------|---|---|
| 1 | Konto: | Kostrakode: | | |
| 2 | 1010 | 10 | | |
| 3 | 1011 | 10 | | |
| 4 | 1012 | 10 | | |
| 5 | 1019 | 10 | | |
| 6 | 1020 | 20 | | |
| 7 | 1021 | 20 | | |
| 8 | 1025 | 20 | | |
| 9 | 1026 | 20 | | |
| 10 | 1029 | 20 | | |
| 11 | 1030 | 30 | | |
| 12 | 1040 | 40 | | |

Kobling mellom av konto/art og tjeneste/funksjon

For å koble konto/art og Tjeneste/funksjon bruker vi «Finn.rad» formelen i Excel. Når arter og funksjoner er koblet, fjernes formelen ved å lime inn verdiene.

I oversendelsen har vi valgt å beholde kontonr. og tjenestenr. i tilfelle det skulle komme spørsmål. Dette etterspørres ikke.

| | A | B | C | D | E | F | G | H | I |
|---|-------|-----|---------|----------|----------|--------------------------|-----------|----------|-------------|
| 1 | Konto | Art | tjenest | Funksjon | reskonto | Navn | Org.nr | oms 2015 | Antall 2015 |
| 2 | | | | | | | | | |
| 3 | 1092 | 90 | 1375 | 120 | 9546 | Protector Forsikring Asa | 985279721 | xxxx | xx |
| 4 | 1092 | 90 | 1375 | 120 | 10015 | Klp Skadeforsikring As | 970896856 | xxxx | xx |