

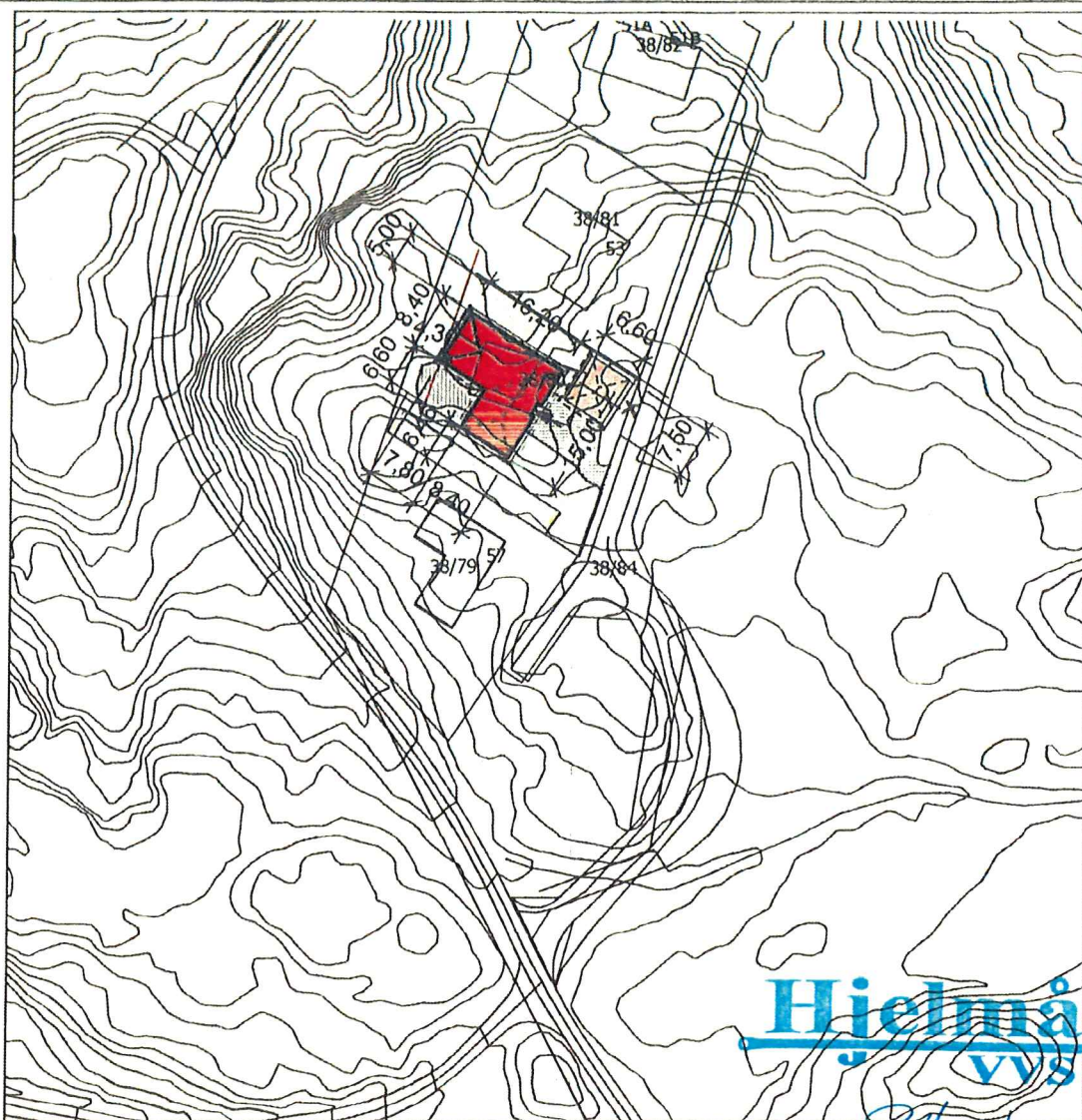


**SØKNAD OM OM TILKOPLING OG
UTFORING AV SANITÆRANLEGG**

| | | | |
|---|--|--|------------|
| Eg / vi søker med dette om løyve til tilkopling og utføring av sanitæranlegg i medhald av gjeldande avgiftsføresegner og reglement for sanitæranlegg. | | | |
| Til Teknisk etat i MELAND | | | |
| Byggjelplass/eigedom, adresse ADLANDSVÅG 5918 FREKHAUG | | Matr. nr. 38 | Gnr. 38 |
| Eigar/festar av eigedom og sanitæranlegg Britt-Elin Langesæter og Gerhard Bauge | | Bnr. 80 | |
| Adresse Leknesvegen 183 5915 Hjelmås | | | |
| Ansvarshavande rørleggar Hjelmås VVS AS | | | |
| Type bygg (sett x) | | | |
| <input checked="" type="checkbox"/> Boligbygg | <input type="checkbox"/> Forretnings-/kontorbygg | <input type="checkbox"/> Industribygg | |
| <input type="checkbox"/> Skole/forsamlingshus | <input type="checkbox"/> Annan bygning | | |
| Type arbeid (sett x) | | | |
| <input checked="" type="checkbox"/> Nyanlegg | <input type="checkbox"/> Omlegging | <input type="checkbox"/> Anna arbeid | |
| <input type="checkbox"/> Vatninstallasjonar | <input type="checkbox"/> Utvendig installasjon -avløp | | |
| <input type="checkbox"/> Vatninstallasjonar innvendig | <input type="checkbox"/> Innvendig installasjon -avløp | | |
| Installasjonsarbeida vil bli utford i medhald av gjeldande lover, føresegner og reglement, eventuelt med dei endringar som måtte bli gitt ved installasjon. | | | |
| Som eigar av anlegg/eigedom vil eg rette meg etter dei til ein kvar tid gjeldande sanitær- og avgiftsføresegner. | | | |
| Stad Hjelmås | | Dato 06,05,2015 | |
| Underskrift av eigar | | Stad Hjelmås | |
| Underskrift av ansvarshavande rørleggar  | | Dato 06,05,2015 | |
|  FOR KOMMUNEN SI HANDSAMING AV SØKNADEN - IKKJE SKRIV HER! | | | |
| Vedtak | | | |
| <input type="checkbox"/> Søknaden er godkjend på følgjande vilkår: | | <input type="checkbox"/> Søknaden er ikkje godkjend fordi. | |
| | | | |
| Stad _____ Underskrift | | Dato _____ | |
| Anlegget er godkjend | | | |
| Stad _____ Underskrift | | Dato _____ | |

| | | | |
|---|---|--|--|
| Vatnforsyning | | | |
| Stikkledning - | Dim. i mm Ø 32mm | Materiale Pe 100 | Trykkklasse PN 10 |
| Reduksjonsventil | <input type="checkbox"/> Ja <input type="checkbox"/> Nei | Trykkforsterking | <input type="checkbox"/> Ja <input type="checkbox"/> Nei |
| Sil/filteranlegg | <input type="checkbox"/> Ja <input type="checkbox"/> Nei | Vatnmålar | <input type="checkbox"/> Ja <input type="checkbox"/> Nei |
| Anna utstyr | <input type="checkbox"/> Ja <input type="checkbox"/> Nei | | |
| Avlop | <input type="checkbox"/> Fellessystem | <input type="checkbox"/> Dobbeltsystem | |
| Fellesledning | Dim. i mm | Materiale | Trykkklasse |
| Ledning for spillvatn | Dim. i mm Ø 110mm | Materiale PP | Trykkklasse Pn 6 |
| Ledning for overvatn | Dim. i mm | Materiale | Trykkklasse |
| Slamavskiljar | <input type="checkbox"/> Ja <input type="checkbox"/> Nei | Våtvolum i m ³ | Antall kummar |
| Anna renseliltak/-utstyr | <input type="checkbox"/> Ja <input type="checkbox"/> Nei | Kva slag | |
| Areal m.m. | | | |
| Areal på bygget/tilbygget | Brutto golvflate i m ² | Leigeareal (boligbygg) i m ² | Avgiftspliktig tilleggsareal i m ² |
| Opparbeidd hageareal | Areal i m ² | Symjebaseng | Volum i m ³ |
| Vassklosett | <input checked="" type="checkbox"/> Ja <input type="checkbox"/> Nei | | |
| Teikningar vedlagt | | | |
| <input checked="" type="checkbox"/> Situasjonsplan | | <input type="checkbox"/> Kjellarplan | |
| <input type="checkbox"/> Installasjonsteikning | | <input checked="" type="checkbox"/> Etasjeplan | Oppgi antall |
| <input type="checkbox"/> Andre teikningar | Oppgi kva slag | | |
| Tinglyste erklæringar vedlagt | | | |
| <input type="checkbox"/> Løyve til å leggje og vedlikehalde ledningar, kummar m.v. på andre sin eigedom | | | |
| <input type="checkbox"/> Solidarisk ansvar for eigarar av felles ledningar | | | |
| <input type="checkbox"/> Rett og plikt til nødvendig service av pumpeanlegg, maskinelt utstyr m.m. | | | |
| <input type="checkbox"/> Rett for kommunen til å krevje provisorisk anlegg sett ut av funksjonen ved tilknytting til offentleg ledningsnett | | | |
| <input type="checkbox"/> Andre forhold | Kva slag | | |
| Søknad om deispensasjon (oppgi grunn) | | | |
| | | | |
| Andre opplysningar (bruk om nødvendig baksida av blanketten) | | | |



- GÅRDSPLASS
- BOLIGHUS
- PLANLAGT GRASJE
- TERRASSE PÅ MARK
- UTEOMRÅDE FORØVRIG

| | | | | | | | |
|--------------|--|-------|---------|-----------|-------------------------|----------------|--------------------------|
| B | | | | | D | | |
| A | | | | | C | | |
| Rev. | | Sign. | Dato | Rev. | | Sign. | Dato |
| | | | | | AREALER | | Målestokk: |
| | | | | | BYA (BEBYGGET AREAL) | 190,4 | :500 |
| | | | | | BRA (BRUKSAREAL) | P-ROM | Sign. ST |
| | | | | | 1.etg. | 177,1 | Dato |
| | | | | | 2.etg. | | 18.03. 15. |
| | | | | | 3.etg. | | VEDLEGG |
| | | | | | etg. | | NR. - E |
| Tiltakshaver | BRITT-ELIN LANGESÆTER OG GERHARD BAUGE | | | | SAMLET | 177,1 | <input type="checkbox"/> |
| Byggeplass | ÅDLANSVÅG | | Eiendom | GNR 38/80 | | KOMMUNE | Tegn.nr. |
| Prosjekt | ENEBOLIG | | | | MELAND | | <input type="checkbox"/> |
| | | | | | Tegning | SITUASJONSKART | <input type="checkbox"/> |

FASADE SØR

16 200

8 400

7 800

1 414

6 600

SNITT A1

15 000

8 400

KJØKKENVISUJE
57,0 m²

6 694

KJØKKEN INNREDNING
SE EGEN TEINING

3 626

SOV 1
10,7 m²

3 000

SOV 3
20,8 m²

2 954

GANGGÅRD
23,3 m²

1 716

BOD
1,5 m²

1 226

2 782

2 826

WASHEROM/BAD
10,4 m²

1 226

1 226

1 226

1 226

1 226

1 226

1 226

1 226

1 226

1 226

1 226

1 226

1 226

1 226

1 226

1 226

1 226

1 226

1 226

1 226

1 226

1 226

1 226

1 226

1 226

1 226

1 226

1 226

16 200

16 200

FASADE NORD

Hjelmås
VVS AS

P.H. 6/5.15

2

