

## Uttrekk av leverandørstatistikk til Kommunal Rapport - Visma

Vi bruker rapport leverandørstatistikk

Når en legger inn tall i «rekkefølge» vil disse parameterne tas med i rapporten.

Spesifiser ellers konto, reskonto osv. slik at rapporten kun tar med det som skal være med.

Kryss av for Excel for å få rapporten i regnearket.

Leverandørstatistikk

Lagrede utvalg <Standard systemverdier> Lagre ny

**Utvvalgskriterier**

1 Region 1 Rekkefølge

Konto 0 - 99999999 2

Ansvar 0 - 9999 0

Tjeneste 0 - 9999 1

Prosjekt - ÅÅÅÅ 0

Objekt - ÅÅÅÅ 0

Reskontrotype L - L

Reskonto 0:99999999 3

Balansekonto

Beløpsgrenser -99.999.999,00 - 99.999.999,00

Regnskapsår 2015 - 2015 Periode 1 - 13

Bilagstype 1 - 99

**Styringsparametre**

Omsetning tidligere år begrenses til fra/til periode

Excel  Calc  Fakturadetaljer skal listes ut

**Sortering**

Nr  Omsetning  Antall faktura

Kjør rapport

Rapporten gir dette resultatet:

	A	B	C	D	E	F	G	H	I	J	K	L	M
1	Konto	Konto	Tjeneste	Tjeneste	Reskonto	Reskonto		2015 Per. 1-13					
2	Nr	Navn	Nr	Navn	Nr	Navn	Org.nr	Omsetning	Antall	Omsetning	Antall	Omsetning	Antall
4	1092	Ulykkes- og gruppelevsforssikring	1375	Stab og støtte	9546	Protector Forsikring Asa	xxxxx	xxxxx	1	0	0	0	0
5	1092	Ulykkes- og gruppelevsforssikring	1375	Stab og støtte	10015	Klp Skadeforsikring As	xxxxx	xxxxx	1	0	0	0	0

Omsetningsbeløpene er eks. mva.

Rapporten gir ikke mulighet for å angi KOSTRA art og -funksjon direkte. Det må derfor gjøres koblinger.

- Konto er hos oss knyttet til Art
- Tjeneste er knyttet til funksjon

OBS!

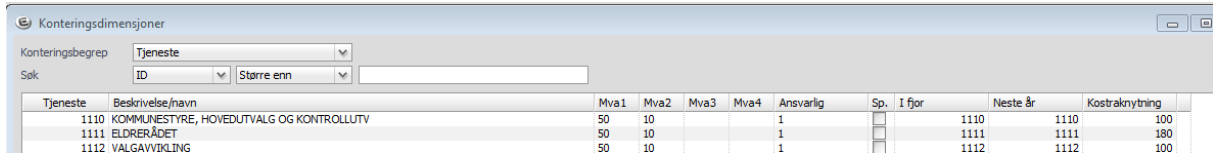
Når en benytter ett e-bilag til å utbetale til flere reskonto, registreres totalbeløpet for e-bilaget på alle reskontoene. Vi bruker dette til utbetaling til private barnehager, og alle disse barnehagene får blåst opp summene i rapporten kraftig. Dette er ikke en del av forespørselen så vi sletter disse linjene i rapporten som oversendes.

Vi sletter også noen konti som er utbetaling til private, og ikke en del av leverandørregisteret.

## Tabell med tjeneste/funksjon

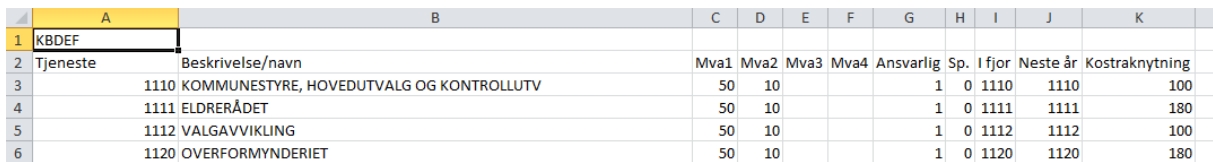
Denne tabellen lages ved å skrive ut tjenestene fra konteringsdimensjoner.  
(grunndata/Kontoplan/konteringsdimensjoner)

Velg «tjeneste» som konteringsbegrep



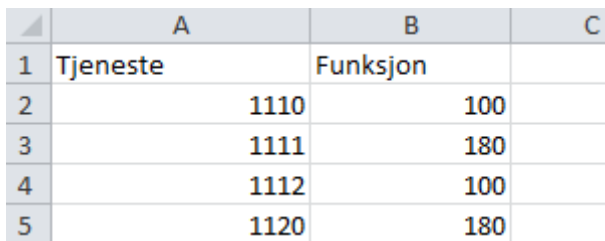
Tjeneste	Beskrivelse/navn	Mva1	Mva2	Mva3	Mva4	Ansvarlig	Sp.	I fjor	Neste år	Kostraknyting	
1110	KOMMUNESTYRE, HOVEDUTVALG OG KONTROLLUTV	50	10			1			1110	1110	100
1111	ELDRERÅDET	50	10			1			1111	1111	180
1112	VALGAVVIKLING	50	10			1			1112	1112	100

Ta ut hele tabellen i Excel (markerer en linje i tabellen og trykker «Ctrl + r»).



	A	B	C	D	E	F	G	H	I	J	K	
1	KBDEF											
2	Tjeneste	Beskrivelse/navn	Mva1	Mva2	Mva3	Mva4	Ansvarlig	Sp.	I fjor	Neste år	Kostraknyting	
3		1110 KOMMUNESTYRE, HOVEDUTVALG OG KONTROLLUTV	50	10				1	0	1110	1110	100
4		1111 ELDRERÅDET	50	10				1	0	1111	1111	180
5		1112 VALGAVVIKLING	50	10				1	0	1112	1112	100
6		1120 OVERFORMYNDERIET	50	10				1	0	1120	1120	180

Denne listen ryddes ved å fjerne de kolonnene og rader som ikke er nødvendige. Kan gjøres så enkelt som eksemplet under.



	A	B	C
1	Tjeneste	Funksjon	
2	1110		100
3	1111		180
4	1112		100
5	1120		180

## Tabell med konto/art

KOSTRA-arten ligger ikke tilgjengelig i samme bilde som vi henter funksjonen.

Vi henter denne fra «Rapporter/grunndata/konteringsdimensjoner», kryss av for tilknytningskoder.

Kjør rapporten til Excel

Konteringsdimensjoner

Utvalgskriterier

1: 1  
Region: 0  
Regnskapsår: 2015  
Kont.begrep: Konto  
Grenseverdier: - 99999999

Styringsparametre

Konteringsinformasjon

Detaljer

Generell informasjon  
 Tilknytningskoder  
 Mva-koder  
 Kun de som er sperret for manuell føring  
 Mva-gett  
 Prosjekt-informasjon

Kjør rapport

	A	B	C	D	E	F	G	H	I	J	K	L	M
1	Konto:	Navn	Ansvarlig	Sperret	Man.sperr.	I fjor	Neste år	Ford.kode	Beskrivelse	Resk.type	Kostrakode:	Mengde:	Enhet:
2	1010	LØNN I FASTE STILLINGER KOMMUNALE VILKÅR				1010	1010	200	Standard lønnsutb		10	Nei	M
3	1011	LØNN I FASTE STILLINGER STATLIGE VILKÅR			Ja	1011	1011	200	Standard lønnsutb		10	Nei	M
4	1012	FERIEPENGEKOMP. LÆRERE			Ja	1012	1012	100	Jevn fordeling pr. mnd		10	Nei	M

Fjern de kolonnene og radene som ikke trengs. Kan gjøres så enkelt som eksemplet under.

	A	B	C	I
1	Konto:	Kostrakode:		
2	1010	10		
3	1011	10		
4	1012	10		
5	1019	10		
6	1020	20		
7	1021	20		
8	1025	20		
9	1026	20		
10	1029	20		
11	1030	30		
12	1040	40		

## Kobling mellom av konto/art og tjeneste/funksjon

For å koble konto/art og Tjeneste/funksjon bruker vi «Finn.rad» formelen i Excel. Når arter og funksjoner er koblet, fjernes formelen ved å lime inn verdiene.

I oversendelsen har vi valgt å beholde kontonr. og tjenestenr. i tilfelle det skulle komme spørsmål. Dette etterspørres ikke.

	A	B	C	D	E	F	G	H	I
1	Konto	Art	tjenest	Funksjon	reskonto	Navn	Org.nr	oms 2015	Antall 2015
2									
3	1092	90	1375	120	9546	Protector Forsikring Asa	985279721	xxxx	xx
4	1092	90	1375	120	10015	Klp Skadeforsikring As	970896856	xxxx	xx