






GRØNSE

Nær vt stingshylling
ca. 1.5 m Høg.






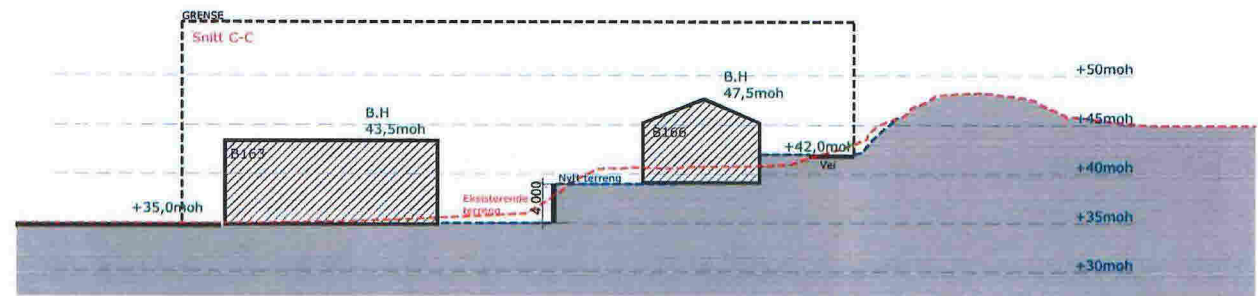
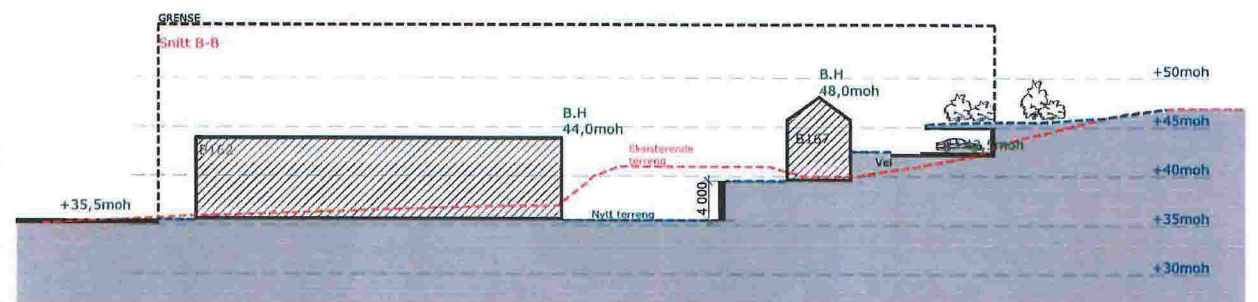
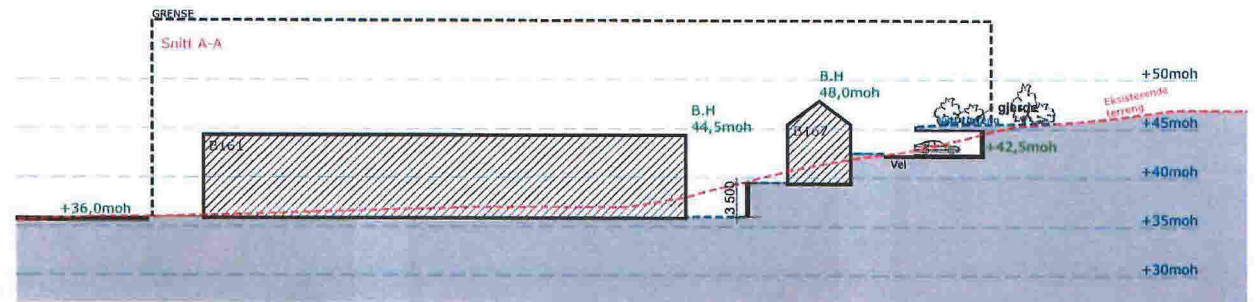
Tittel: Mjåtveitmarka B16		Fase: Byggemelding	Prosjektnr.:	Tegningsnr.:
Dato: 11.07.2014		Tegningsnr.:	1304	B10-01
Målestokk: 1:500		Prosjekteringsgruppen:	Type tegning: Situasjonsplan 1-500	
● ARK :TysseLand Arkitektur AS		Valkeodorisgaten 9 5012 Bergen Tlf. 55 32 90 63	TysseLand ARKITEKTUR AS	
				N ↑ N

BYGG	LFILIGHET	BRA	BOD	OVERDEKKE	KRAV UTEPLASS	UTEPLASS PRIVAT	UTEPLASS FELLES	PARKERING
B161	11	77,8m ²	5m ²	9,1m ²	100m ²	86,4m ²	25m ²	1,5 plass
	12	67,6m ²	5m ²	2,6m ²	100m ²	86,8m ²	25m ²	1,5 plass
	13	67,6m ²	5m ²	9,1m ²	100m ²	96,2m ²	25m ²	1,5 plass
	14	67,6m ²	5m ²	2,6m ²	100m ²	105,5m ²	25m ²	1,5 plass
	21	77,8m ²	5m ²	9,1m ²	100m ²	16m ² +39,6	44,4m ²	1,5 plass
	22	67,6m ²	5m ²	2,6m ²	100m ²	16m ² +25,5	58,5m ²	1,5 plass
B162	11	77,8m ²	5m ²	9,1m ²	100m ²	63,2m ²	36,8m ²	1,5 plass
	12	67,6m ²	5m ²	2,6m ²	100m ²	64,1m ²	35,9m ²	1,5 plass
	13	67,6m ²	5m ²	9,1m ²	100m ²	70,6m ²	29,4m ²	1,5 plass
	21	77,8m ²	5m ²	2,6m ²	100m ²	16m ² +46,7	37,3m ²	1,5 plass
B163	11	67,6m ²	5m ²	9,1m ²	100m ²	45,9m ²	54,1m ²	1,5 plass
	12	56,0m ²	5m ²	2,6m ²	100m ²	42,2m ²	57,8m ²	1,5 plass
B164	11	77,8m ²	5m ²	9,1m ²	100m ²	95,7m ²	25m ²	1,5 plass
	12	67,6m ²	5m ²	2,6m ²	100m ²	54,2m ²	45,8m ²	1,5 plass
	13	56,0m ²	5m ²	9,1m ²	100m ²	35,6m ²	64,4m ²	1,5 plass
	21	77,8m ²	5m ²	2,6m ²	100m ²	16m ² +42,8	41,2m ²	1,5 plass
	22	67,6m ²	5m ²	9,1m ²	100m ²	16m ² +26,9	57,1m ²	1,5 plass
B165	rekkehus1	112m ²	5m ²	7,8m ²	100m ²	81,5m ²	25m ²	1,5 plass
	rekkehus2	113m ²	5m ²	7,8m ²	100m ²	86,6m ²	25m ²	1,5 plass
	rekkehus3	113m ²	5m ²	7,8m ²	100m ²	90,3m ²	25m ²	1,5 plass
	rekkehus4	112m ²	5m ²	7,8m ²	100m ²	72m ²	28m ²	1,5 plass
B166	rekkehus1	120m ²	6m ²	5,9m ²	100m ²	100m ²	25m ²	1,5 plass
	rekkehus2	121m ²	6m ²	5,9m ²	100m ²	77,7m ²	25m ²	1,5 plass
	rekkehus3	121m ²	6m ²	5,9m ²	100m ²	82,5m ²	25m ²	1,5 plass
	rekkehus4	121m ²	6m ²	5,9m ²	100m ²	88,8m ²	25m ²	1,5 plass
	rekkehus5	120m ²	6m ²	5,9m ²	100m ²	92,8m ²	25m ²	1,5 plass
B167	rekkehus1	120m ²	6m ²	5,9m ²	100m ²	100m ²	25m ²	1,5 plass
	rekkehus2	121m ²	6m ²	5,9m ²	100m ²	77,1m ²	25m ²	1,5 plass
	rekkehus3	120m ²	6m ²	5,9m ²	100m ²	100m ²	25m ²	1,5 plass
SUM	3051,2	168m²	218,8m²	3600m²	2444,1m²	1398,3m²	54 plass	
		sum:3438m² *						

sum fellesareal på tomten **2021,4m²**

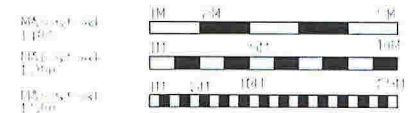
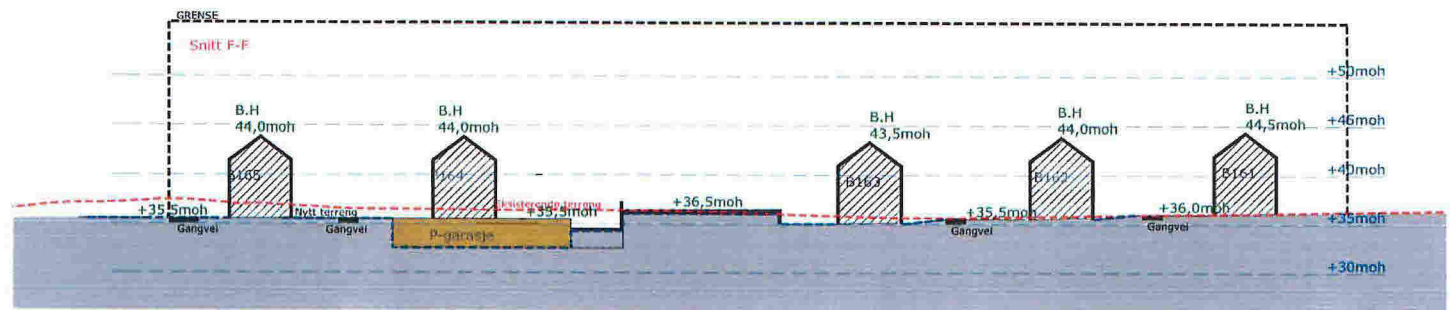
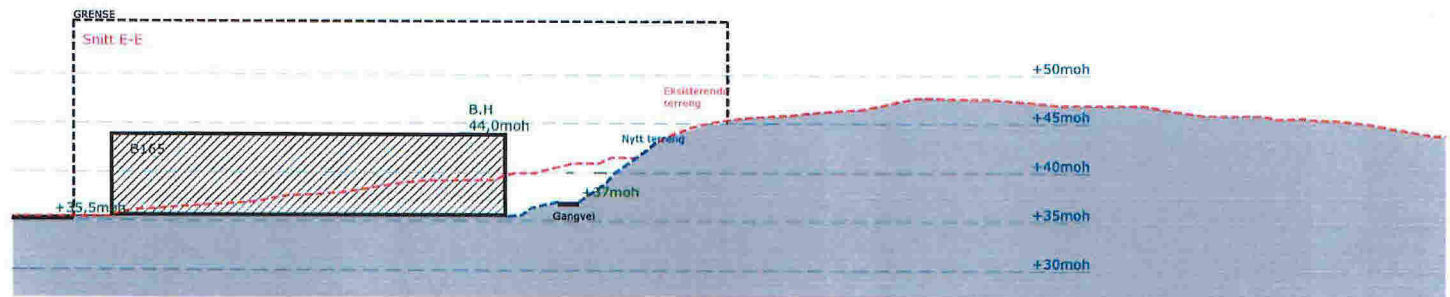
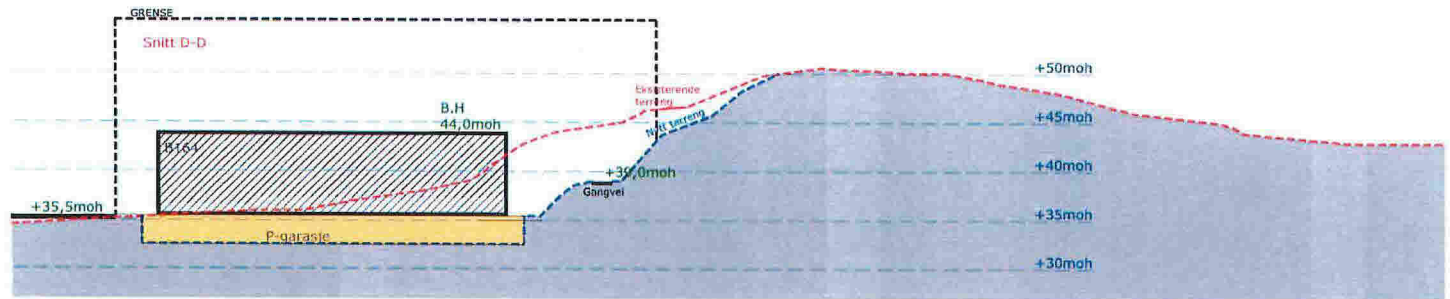
Underliggende parkering (30 plass) **670m²**
 carport (12 plass) **197m² ***
 parkering (12 plass) **138m²**

*AREAL SOM MEDREGNES **3438m² + 197m² = 3635m²**



Tittel: Mjåtveitmarka B16	Fase: Byggemelding	Prosjektnr.: 1304	Tegningsnr.: A40-03	Date: 11.07.2014	Prosjekteringsgruppen: ARK :TysseLand Arkitektur AS Valkenborfsgaten 9 5012 Bergen Tlf. 55 32 90 61
	Tegningsnr.: A40-03	Type tegning: Snitt	Målestokk: 1:500, 1:400		

TysseLand
ARKITEKTUR AS



Tittel: Mjåtveitmarka B16	Fase: Byggemelding	Prosjektnr.: 1304	Tegningsnr.: A40-04	Dato: 11.07.2014	Prosjekteringsgruppen: ● ARK :TysseLand Arkitektur AS
	Tegningsnr.: A40-04	Type tegning: Snitt 2	Målestokk: 1:500	Valkundergrunnet 9 5012 Bergen Tlf. 55 32 50 61	

TysseLand
ARKITEKTUR AS