
Fra: Anne-Lise Næs Olsen
Sendt: 12. juni 2015 11:43
Til: 'kj@ardarealplan.no'
Kopi: 'jev@ardarealplan.no'
Emne: VS: Status Danielsen skule

Hei.

Eg fekk ei feilmelding då eg skulle leggje ved merknader ang. SOSI-fila, og sender difor e-post direkte vidare her. Sjå under.

Ta kontakt ved spørsmål.

Med venleg helsing

Anne-Lise Olsen
Fagansvarleg Plan
Tlf. 56171000/1173
e-post: anne.lise.olsen@meland.kommune.no

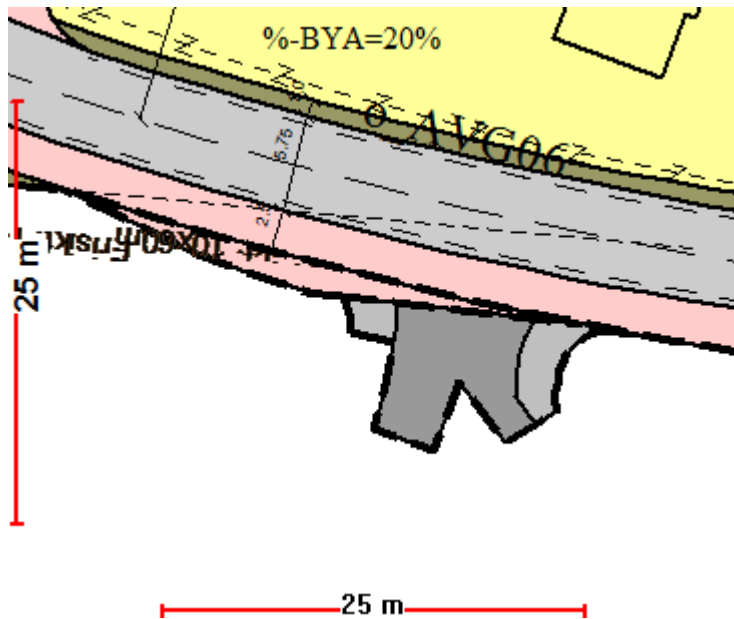


Fra: Niels Torger Granum
Sendt: 5. juni 2015 13:40
Til: Anne-Lise Næs Olsen
Emne: SV: Status Danielsen skule

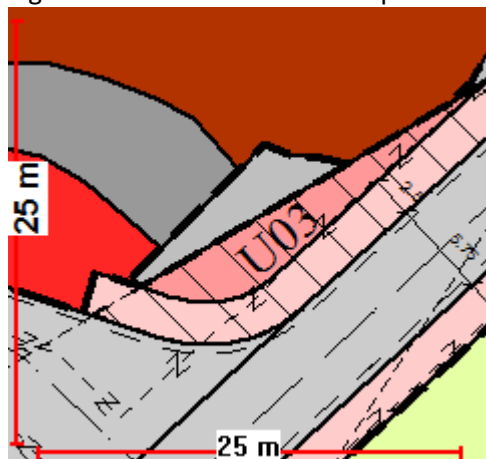
Heisann,

SOSI ser teknisk sett veldig bra ut.

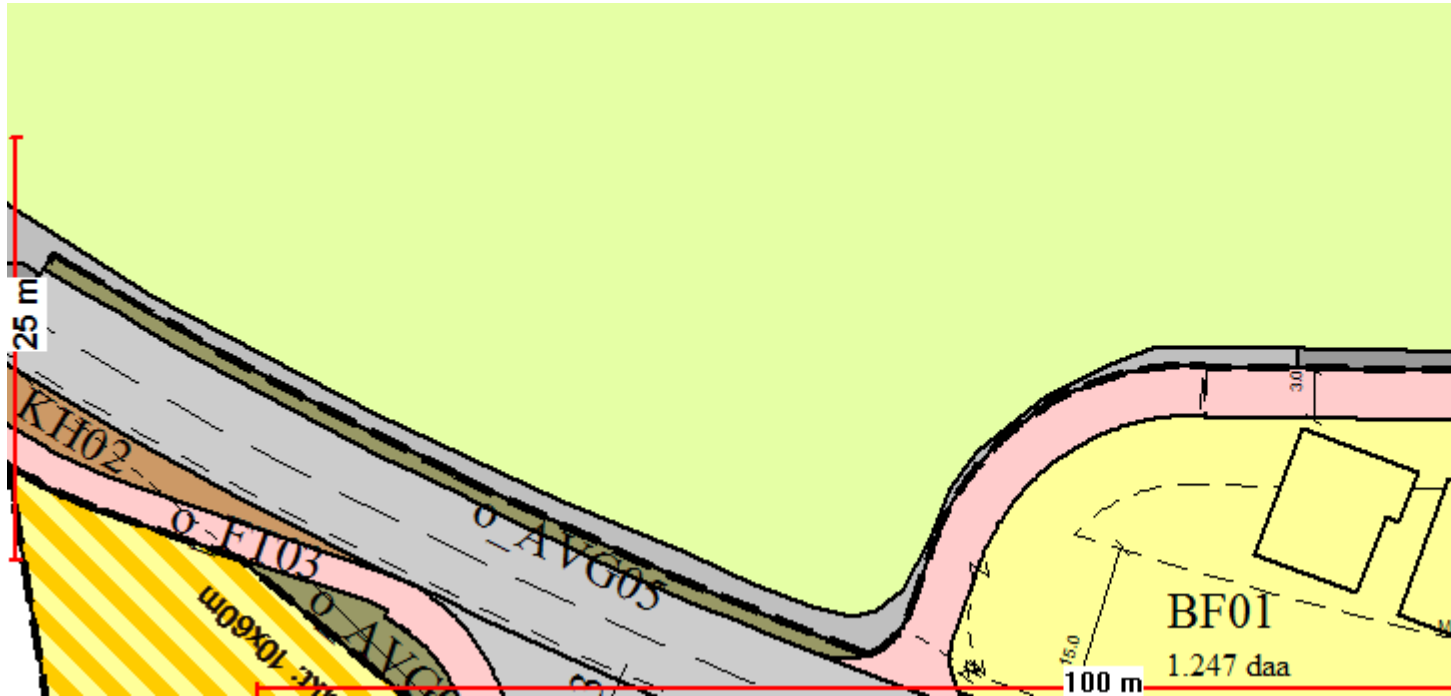
Det som kan kommenteres er at planen burde overlappet mer av eldre plan slik at en unngår oppstyking av eldre planer. Der planen kunne overlappet og ryddet opp i plansituasjonen blir det nå en viss unødvendig oppstyking av eksisterende planer. Slik den ligger nå vil det ligge igjen en liten flik av en utkjøring i sør:



Og en liten flik av eksisterende plan i nordøst:



Kunne også vært ønskelig at planen overlappet litt mer i sørvest for å unngå situasjonen slik den blir nå med en gammel veitrase som bare halvveis er overlappet av ny.



Eksisterende planbase som vist her er oversendt på SOSI tidligere i år og om det skulle være andre endringer så er det ønskelig at nye plangrenser/-utstrekning overlapper og er i samsvar med eksisterende plangrenser der det er formålmessig i henhold til eksemplene vist ovenfor.

Med venleg helsing
Niels Torger Granum
GIS-konsulent
E-post: ntg@meland.kommune.no

