

Innbyggjarundersøking om kommunereform i Lindås, Radøy og Fedje

Gjennomført i april/mai 2016



23. mai 2016



Nora Clausen

Kort om undersøkinga

Prosjektinformasjon	
Bakgrunn og mål	Kartleggje haldningar til og syn på ei eventuell kommunesamanslåing blant innbyggerane i kommunane Lindås, Radøy og Fedje i Nordhordland.
Oppdragsgjevar	Nordhordland regionråd IKS
Målgruppe	Representativt utval av innbyggerane i Lindås, Radøy og Fedje, frå 15 år (fødd seinast år 2000).
Talet på respondentar (n=):	1536 (820 i Lindås, 615 i Radøy og 101 i Fedje)
Metode	Telefonundersøking (CATI)
Vekting	Resultata er vekta på kjønn, alder og geografi (kommune)
Tidspunkt for datainnsamling	18. april til 4. mai 2016
Feilmargin	$\pm 1,1$ og $\pm 2,4$ prosentpoeng på hovudfrekvensnivå. Feilmarginane er større på undergrupper. Ved 820, 615 og 101 intervju er feilmarginane 1,4-3,3, 1,6-3,6 og 3,8-8,6 prosentpoeng.
Ansvarleg konsulent i Opinion	Nora Clausen, seniorrådgjevar nora@opinion.no 984 03 047

Om utvalet

LINDÅS

Kjønn	Tal (n)	Del
Kvinne	373	45,5 %
Mann	447	54,5 %
Total	820	100,0 %
Alder	Tal (n)	Del
16-29 år	97	11,8 %
30-44 år	170	20,7 %
45-59 år	210	25,6 %
60 år+	343	41,8 %
Totalt	820	100,0 %

RADØY

Kjønn	Tal (n)	Del
Kvinne	273	44,4 %
Mann	342	55,6 %
Total	615	100,0 %
Alder	Tal (n)	Del
16-29 år	99	16,1 %
30-44 år	118	19,2 %
45-59 år	171	27,8 %
60 år+	227	36,9 %
Totalt	615	100,0 %

FEDJE

Kjønn	Tal (n)	Del
Kvinne	51	50,5 %
Mann	50	49,5 %
Total	101	100,0 %
Alder	Tal (n)	Del
16-29 år	12	11,9 %
30-44 år	16	15,8 %
45-59 år	26	25,7 %
60 år+	47	46,5 %
Totalt	101	100,0 %

Samla for alle tre kommunane

Kommune	Tal (n)	Del
Fedje	101	6,6 %
Radøy	615	40,0 %
Lindås	820	53,4 %
Total	1536	100,0 %

Kjønn	Tal (n)	Del
Kvinne	697	45,4 %
Mann	839	54,6 %
Total	1536	100,0 %

Alder	Tal (n)	Del
16-29 år	208	13,5 %
30-44 år	304	19,8 %
45-59 år	407	26,5 %
60 år+	617	40,2 %
Totalt	1536	100,0 %

Fråfallsanalyse og svarprosent

	Radøy	Lindås	Fedje	Samla
Intervju	615	820	101	1536
Nekt	784	1448	91	2323
Ikkje i målgruppa	113	169	15	297
Ikkje svar	2102	2963	155	5220
Feil nr./ikkje i bruk	25	18	1	44
Samla fråfall	3024	4598	262	7884
Svarprosent	17 %	15 %	27 %	16 %
Ikkje fullførte intervju	20	17	4	41

Feilmarginar

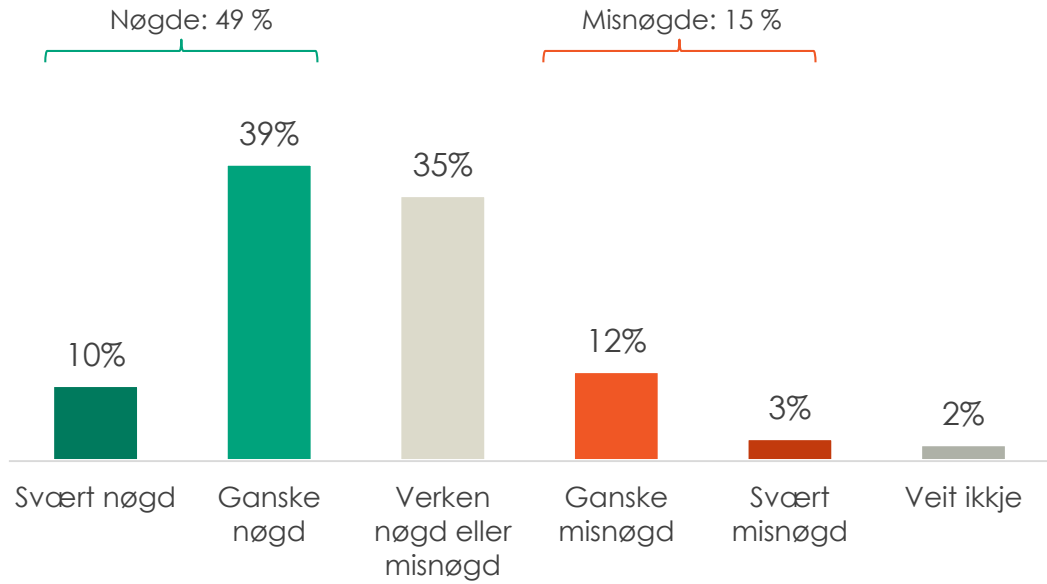
- Alle undersøkingar har feilmarginar. Feilmarginane er hovudsakeleg knytt til statistisk uvisse. Dette er skeivheiter i utvalet, som fører til at utvalet ikkje er identisk med universet eller målgruppa. Skilnader kan gjelde bestemte kjenneteikn eller åtfærd.
- Ved 1536 respondentar eller intervju (n=1536), der vi har ein populasjonsstorleik på ca. 17 000, kan vi med 95% sannsyn seie at det korrekte resultatet ligg innanfor $\pm 1,0$ og $\pm 2,4$ prosentpoeng, avhengig av prosent-resultatet sin storleik. Uvissa er størst ved eit prosentresultat på 50% og minst ved prosentresultat på 5%/95%.
- Feilmarginar ved ulike utvalstorleikar og prosentresultat ved 95% signifikansnivå er synt i tabellen nedanfor.

			Prosentresultat									
			5 %	10 %	15 %	20 %	25 %	30 %	35 %	40 %	45 %	50 %
	Utvals- storleik	Populasjon	Feilmarginar									
Lindås	820	12 166	1,4 %	2,0 %	2,4 %	2,6 %	2,9 %	3,0 %	3,2 %	3,2 %	3,3 %	3,3 %
Radøy	615	4 054	1,6 %	2,2 %	2,6 %	2,9 %	3,2 %	3,3 %	3,5 %	3,6 %	3,6 %	3,6 %
Fedje	101	461	3,8 %	5,2 %	6,2 %	6,9 %	7,5 %	7,9 %	8,2 %	8,5 %	8,6 %	8,6 %
Samla	1536	16 681	1,0 %	1,4 %	1,7 %	1,9 %	2,1 %	2,2 %	2,3 %	2,3 %	2,4 %	2,4 %

Resultat

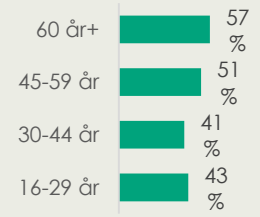
Nøgd eller misnøgd med dagens kommune?

Halvparten er nøgde med kommunen i dag



? Kor nøgd eller misnøgde er du med måten kommunen din løyser oppgåvene sine på i dag? n= 1536

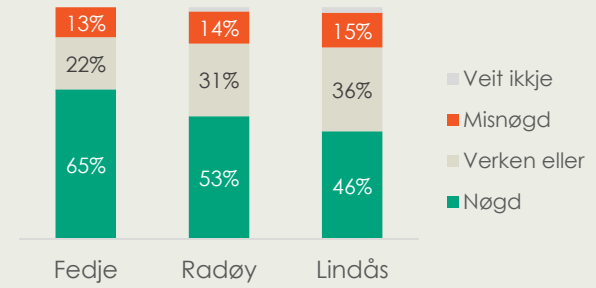
Dei over 60 år er i størst grad nøgde med kommunen.



Litt fleire kvinner enn menn er nøgde.

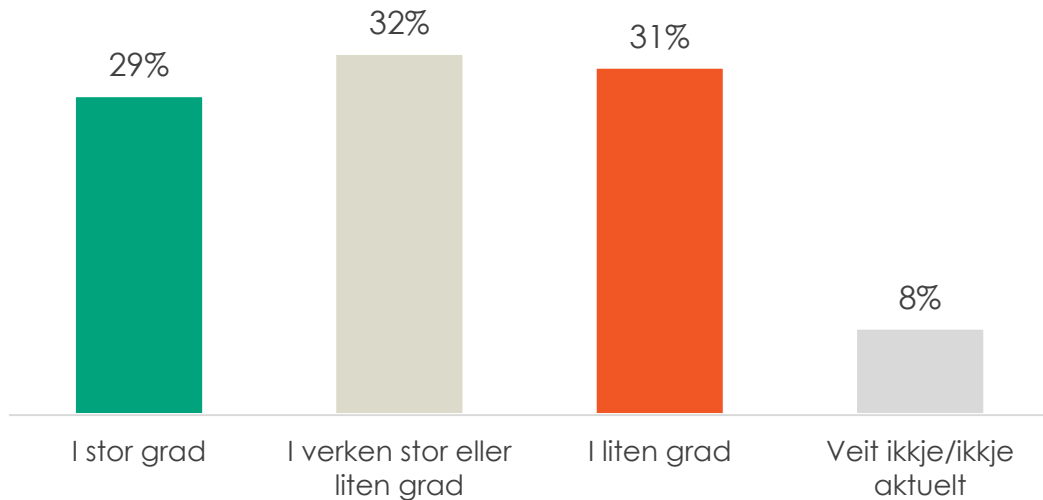


Klar overvekt av nøgde i alle kommunane – mest i Fedje der 2 av 3 gjev uttrykk for dette.



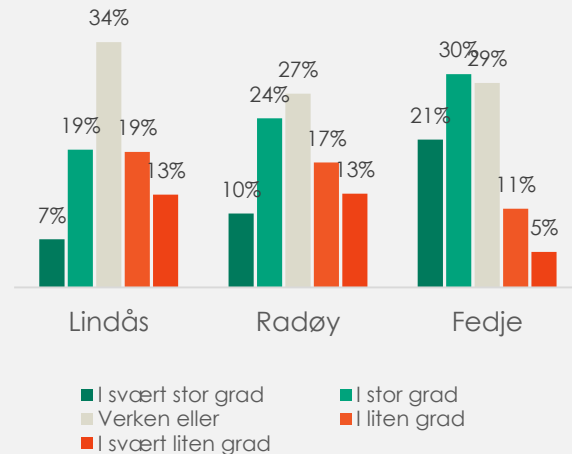
**Er kommuneøkonomien viktig for
haldninga til samanslåing?**

Lik fordeling med omsyn til kor vidt økonomien påverkar haldninga til samanslåing



? I kva grad påverkar kommuneøkonomien haldninga di til kommunesamanslåing? n= 1536

- I Fedje seier ei klar overvekt av innbyggjarane at økonomien påverkar i stor grad (51%).
- Også i Radøy er det ei lita overvekt som seier i stor grad stor framfor i liten grad (34% mot 31%).
- I Lindås seier derimot fleire at det påverkar i liten grad (32%) enn i stor grad (26%).
- I både Lindås og Radøy seier likevel den største delen i verken stor eller liten grad.



**Intensjonsavtalen:
Syn på 3 mål for ny kommune**

For innbyggjarane er god fagkompetanse og felles bu- og arbeidskommune dei viktigaste måla

Me skal halda på, rekruttera og utvikla den beste fagkompetansen for å betra tenestetilbodet.



Den nye kommunen skal vera ein god, attraktiv felles bu- og arbeidskommune.



Me skal byggja ein ny kommune for å møte framtida sine utfordringar.



■ 1 Svært viktig ■ 2 ■ 3 Verken viktig eller uviktig ■ 4 ■ 5 Ikkje viktig ■ Veit ikkje

?

Det er sett opp tre mål for i ein eventuell ny kommune. Kor viktig eller uviktig er desse måla for deg?

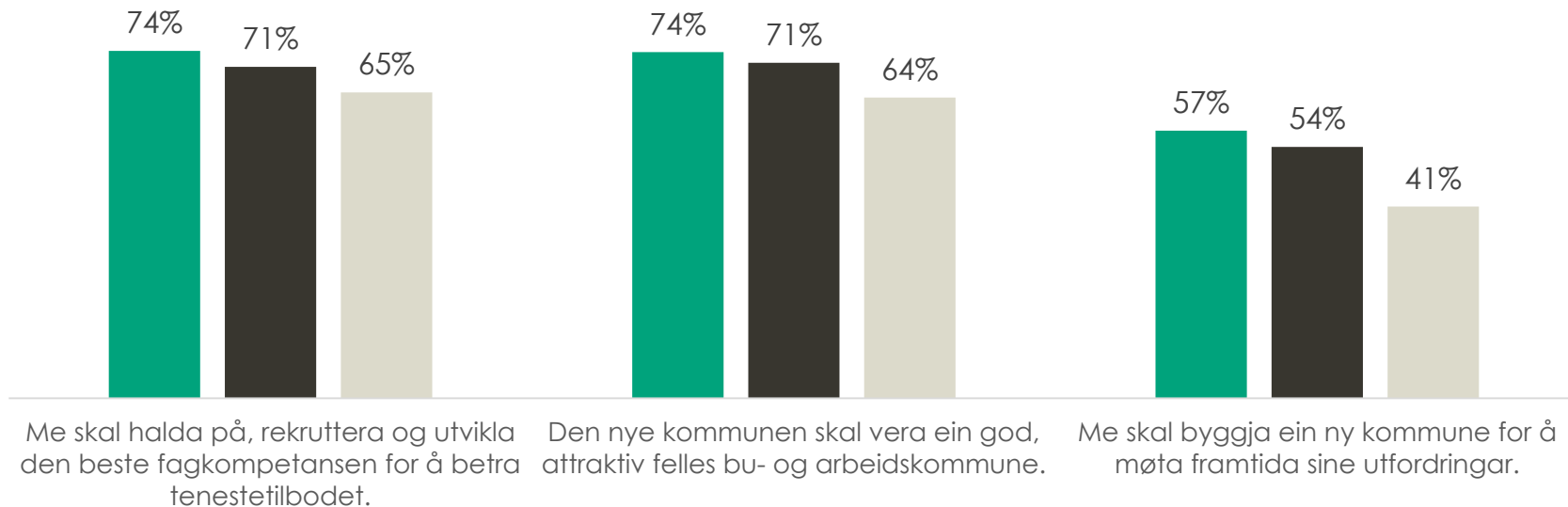
n=

1536

Måla blir rangert likt i kvar kommune

■ Lindås ■ Radøy ■ Fedje

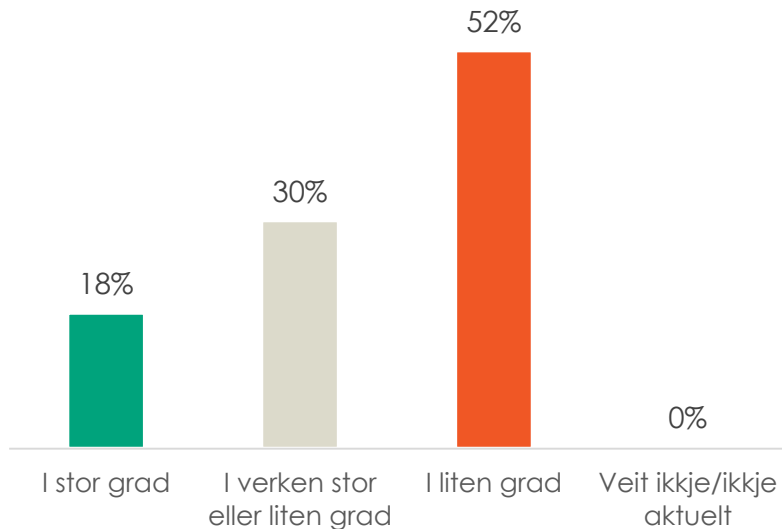
* Del som svarar «viktig» (1 og 2)



Lokaldemokrati og engasjement i ein ny kommune

Mulig redusert engasjement i kommunepolitikk i ein ny kommune

Engasjert i kommunepolitikken i dag?



?

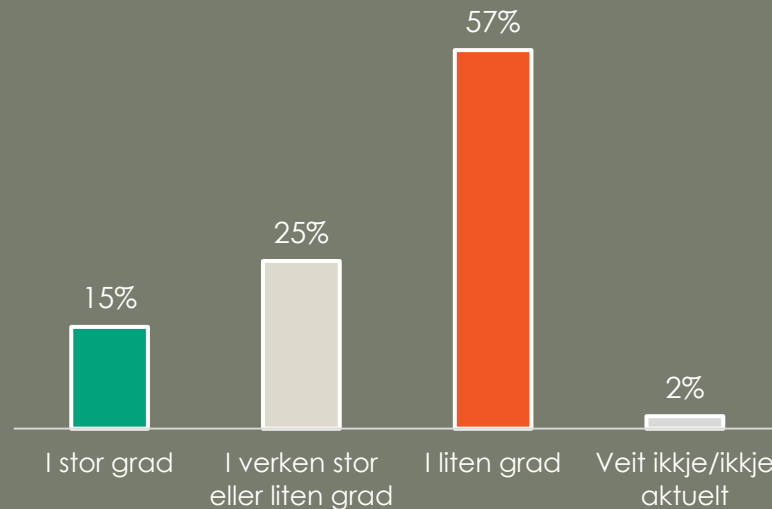
I kva grad er du engasjert i kommunepolitikken i dag?

n

=

1536

Engasjert i kommunepolitikk i ein ny kommune?



?

I kva grad kan du tenka deg å engasjera deg i kommunepolitikken i ein eventuelt ny kommune?

n

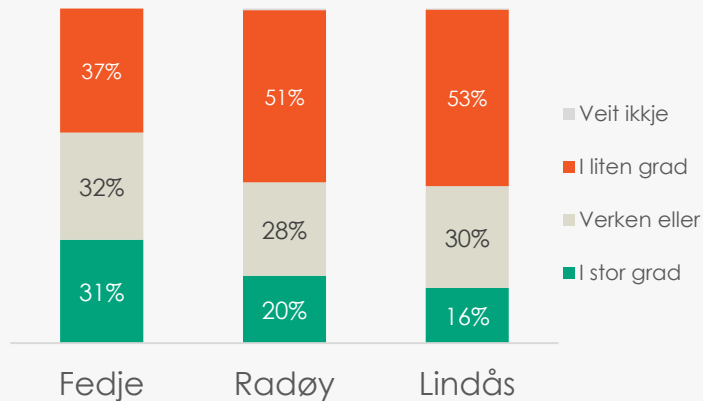
=

1536

Engasjement i kommunepolitikken - per kommune

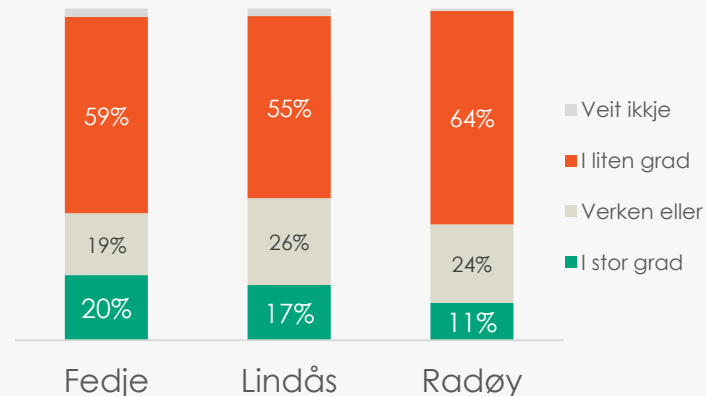
Engasjert i kommunepolitikken i dag?

Innbyggjarane i Fedje er mest engasjerte i kommunepolitikken i dag (der 31 % seier i stor grad).



Engasjert i kommunepolitikken i ein ny kommune?

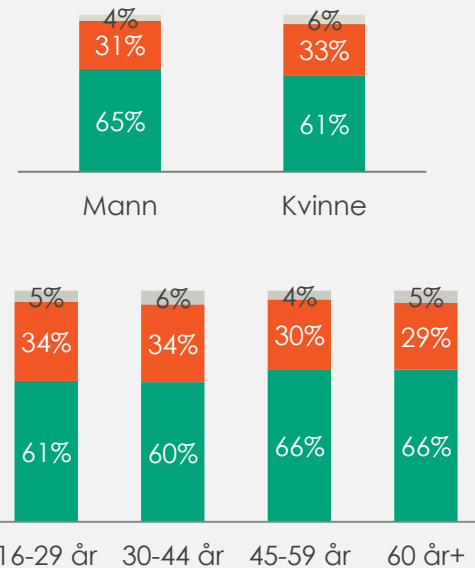
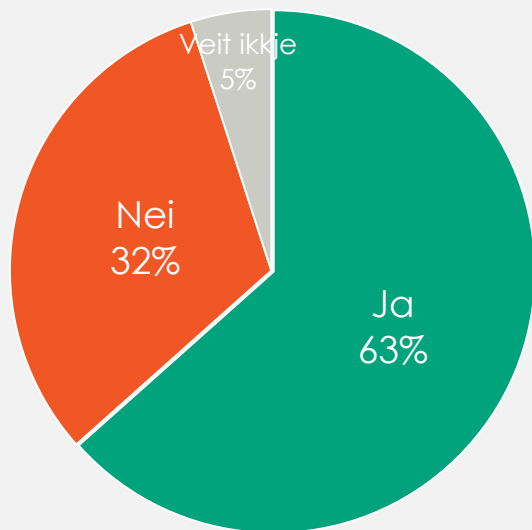
I Fedje og Radøy gjev 1 av 10 uttrykk for at dei vil bli mindre engasjerte i ein ny kommune. Meir stabilt i Lindås.



Syn på samanslåing og samanslåingsalternativ

Samla er 63 % av innbyggjarane i Lindås, Radøy og Fedje for samanslåing. 32 % er imot.

Totalt for alle tre kommunene



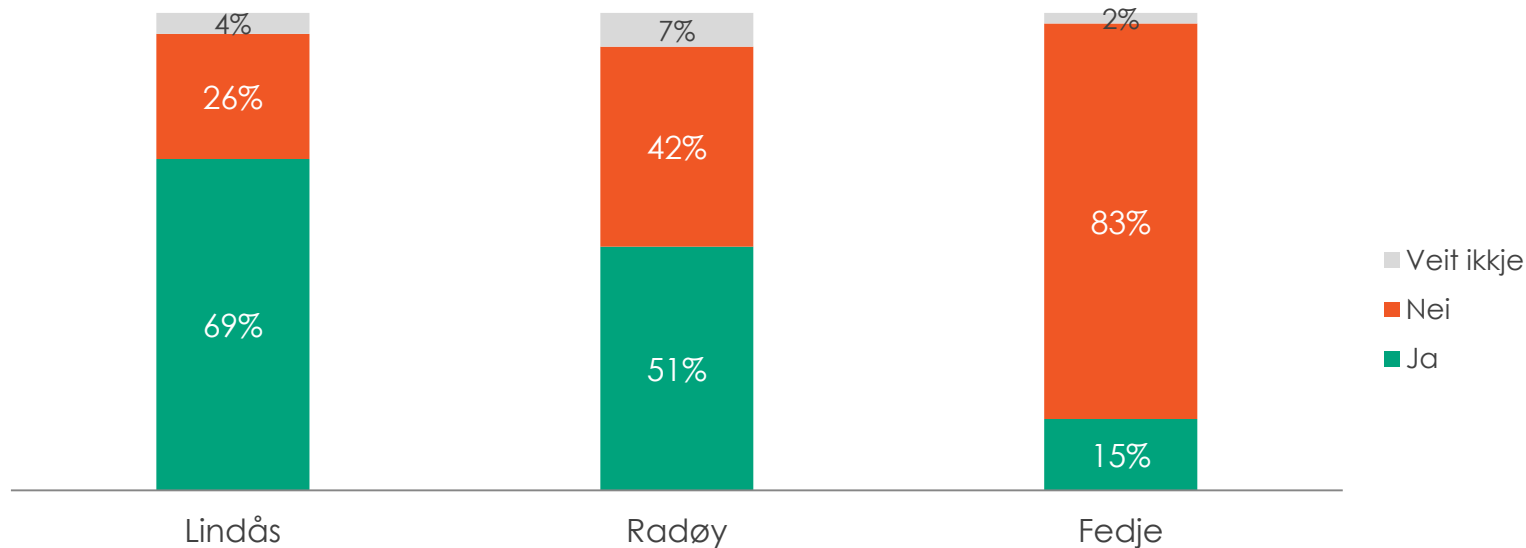
?

Vil du at {kommunenamn} kommune skal vera med å danne ein ny og større kommune i Nordhordland?

n=

1536

I Lindås og Radøy seier fleirtalet ja til ny kommune. I Fedje seier eit klart fleirtal nei.



- I Lindås og Radøy er det signifikant fleire som seier ja enn nei til å danne ein ny og større kommune.
- I Fedje er det signifikant fleire som sier nei enn ja.

?

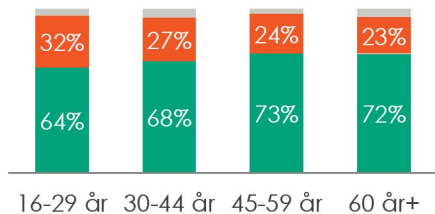
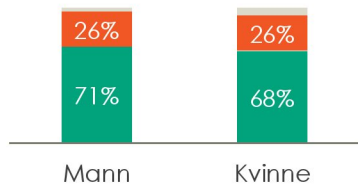
Vil du at {kommunenamn} kommune skal vera med å danne ein ny og større kommune i Nordhordland?

n=

1536

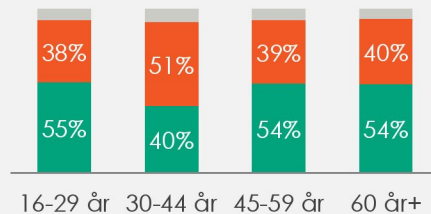
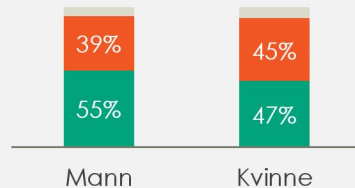
Syn på samanslåing – fordelt på kjønn og alder

Lindås



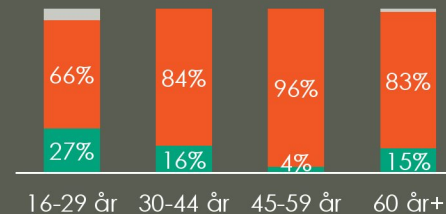
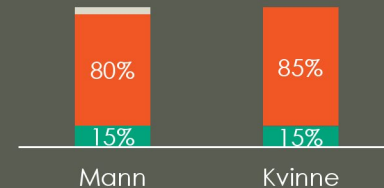
Oktober 2015: For samanslåing: 51%, Mot: 36%

Radøy



Oktober 2015: For samanslåing: 47%, Mot: 37%

Fedje

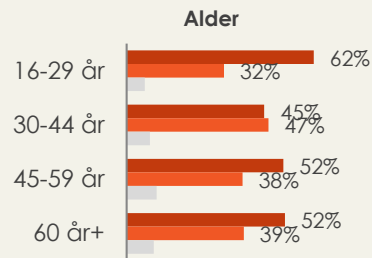
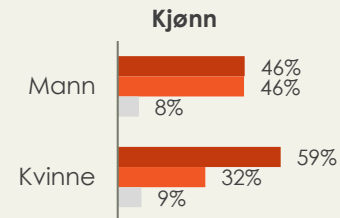
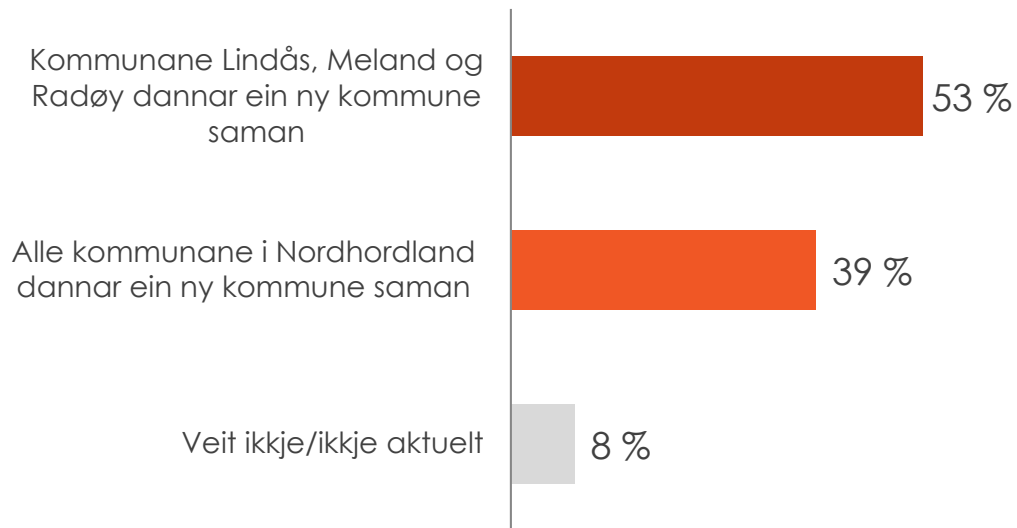


Oktober 2015: For samanslåing: 13%, Mot: 83%

**Syn på to sammenslåingsalternativ |
For Lindås og Radøy**

Kva alternativ er best? Eit fleirtal meiner Lindås + Radøy + Meland

Samla for Lindås og Radøy

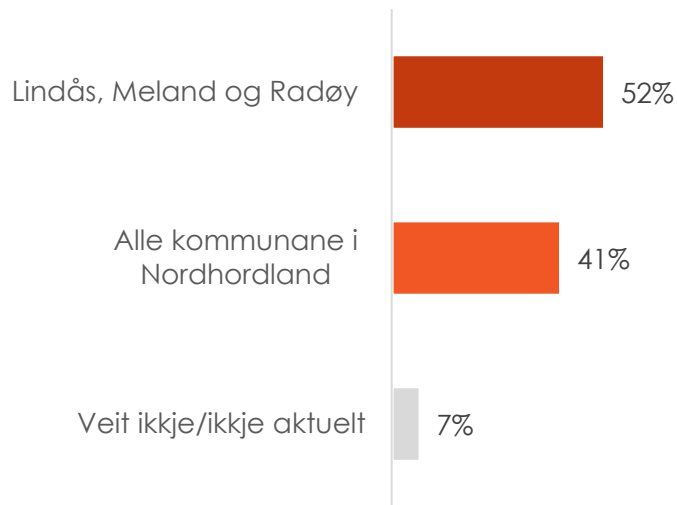


■ Lindås, Meland og Radøy
■ Alle
■ Vet ikke

?	Det er framforhandla to alternativ for ein ny kommune. Kva alternativ meiner du er best?	n =	1435 (Lindås og Radøy)
---	--	-----	------------------------

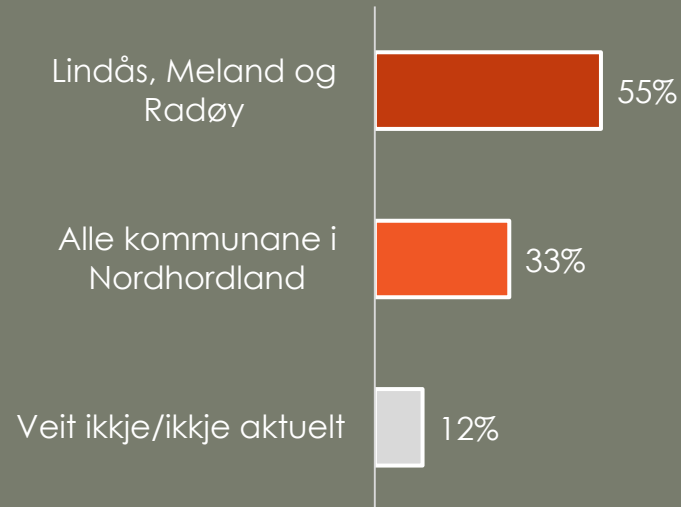
I begge kommunane føretrekkjer eit fleirtal Lindås + Radøy + Meland

Lindås



Klar overvekt blant kvinner for L/M/R (59%) framfor alle (33%)
Motsatt blant menn der fleire seier alle (49%) enn L/M/R (45%).

Radøy



Overvekt for Lindås, Meland, Radøy i alle grupper -
uansett kjønn og alder



INNSIKT SOM BRINGER DEG VIDERE

Opinion AS
Vulkan 16
0178 OSLO
T: 21 300 400
E: post@opinion.no
www.opinion.no