



Standard avfallsrapport kunde Nr - spesifisert pr Anlegg

Kunde: 6308769 - Åsane Byggmesterforretning

Valgt periode: 01.01.2015 - 30.09.2016

Rapport generert dato: 07.10.2016 15:46:51

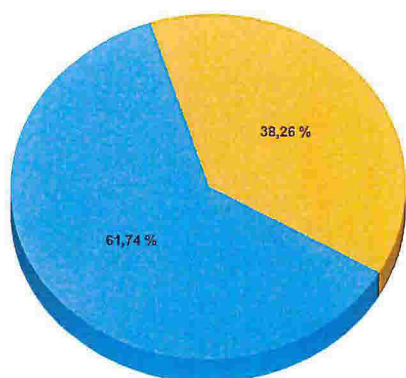
Vi bekrefter herved at Ragn-Sells AS har tatt imot følgende avfall og håndtert dette i tråd med de regler og konsesjoner som gjelder.

Totalt		201609			201501 - 201609			
Fraksjon	Fraksjon navn	Omberegnet tonnasje	Antall Tømminger	% av totalen	Omberegnet tonnasje	Antall Tømminger Akk	Snitt pr. tømming	% av totalen
1149	Blandet bearbeidet trevirke	1,420	1	62%	83,200	37	2,249	40%
1222	Ren papp			0%	4,140	14	0,296	2%
1299	Blandet papir,papp, kartong			0%	1,040	4	0,260	0%
1452	Blandede metaller			0%	0,900	1	0,900	0%
1615	Gips			0%	59,600	26	2,292	28%
1712	Folieplast, annen			0%	0,740	5	0,148	0%
1722	Hardplast, annen			0%	0,600	2	0,300	0%
1729	Blandet myk og hard plastemal			0%	0,260	3	0,130	0%
1731	Ekspandert og ekstrudert plast			0%	0,240	1	0,240	0%
9912	Blandet næringsavfall til sort	0,880	1	38%	58,580	42	1,395	28%
Sum:		2,300	2	100%	209,300	135	1,562	100%

Sorteringsgrad Inneværende periode - 61,74%

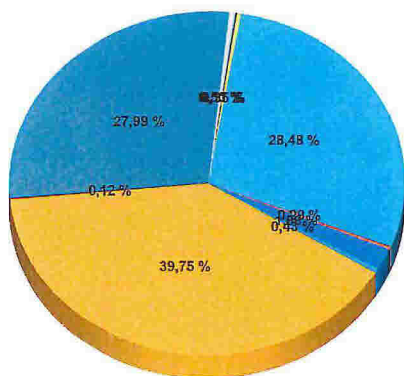
Sorteringsgrad Akk. Periode - 72,01%

Periode



- Blandet bearbejdet trevirke
- Blandet næringsavfall til sort

Akkumulert periode



- Blandede metaller
- Blandet bearbejdet trevirke
- Blandet myk og hard plastemal
- Blandet næringsavfall til sort
- Blandet papir, papp, kartong
- Ekspandert og ekstrudert plast
- Folieplast, annen
- Gips
- Hardplast, annen
- Ren papp

148

Løypetona 748


Vi bekrefter herved at Ragn-Sells AS har tatt imot følgende avfall og håndtert dette i tråd med de regler og konsesjoner som gjelder.

201501 - 201601					
Fraksjon	Fraksjon navn	Omberegnet tonnasje	Antall Tømminger Akk	Snitt pr. tømming	% av totalen
1149	Blandet bearbeidet trevirke	44,740	19	2,355	40%
1299	Blandet papir,papp, kartong	1,040	4	0,260	1%
1615	Gips	32,200	14	2,300	29%
1722	Hardplast, annen	0,600	2	0,300	1%
1729	Blandet myk og hard plastemball	0,260	3	0,130	0%
1731	Ekspandert og ekstrudert plast	0,240	1	0,240	0%
9912	Blandet næringsavfall til sort.	32,640	21	1,554	29%
	Sum:	111,720	64	1,773	100%

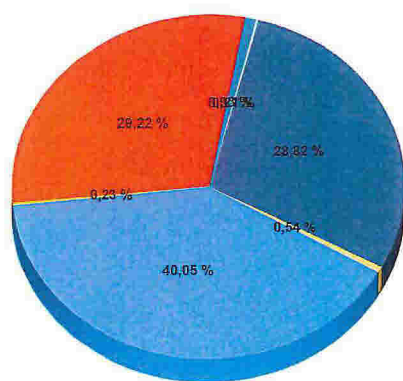
Sorteringsgrad Inneværende periode -

Sorteringsgrad Akk. Periode - 70,78%

Periode
No Data Available



Akkumulert periode



- Blandet bearbeidet trevirke
- Blandet myk og hard plastemal
- Blandet næringsavfall til sort
- Blandet papir, papp, kartong
- Ekspandert og ekstrudert plast
- Gips
- Hardplast, annen

170 Løype-tona 752

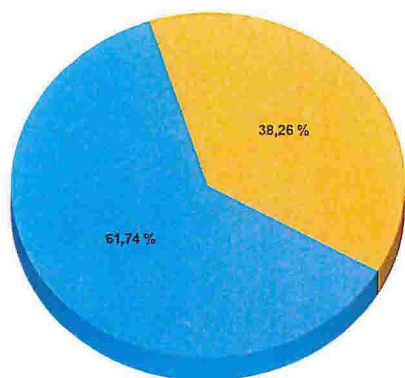
Vi bekrefter herved at Ragn-Sells AS har tatt imot følgende avfall og håndtert dette i tråd med de regler og konsesjoner som gjelder.

Fraksjon	Fraksjon navn	201609			201510 - 201609			
		Omberegnet tonnasje	Antall Tømminger	% av totalen	Omberegnet tonnasje	Antall Tømminger Akk	Snitt pr. tømming	% av totalen
1149	Blandet bearbeidet trevirke	1,420	1	62%	38,460	18	2,137	39%
1222	Ren papp			0%	4,140	14	0,296	4%
1452	Blandede metaller			0%	0,900	1	0,900	1%
1615	Gips			0%	27,400	12	2,283	28%
1712	Folieplast, annen			0%	0,740	5	0,148	1%
9912	Blandet næringsavfall til sort.	0,880	1	38%	25,940	21	1,235	27%
	Sum:	2,300	2	100%	97,580	71	1,374	100%

Sorteringsgrad Inneværende periode - 61,74%

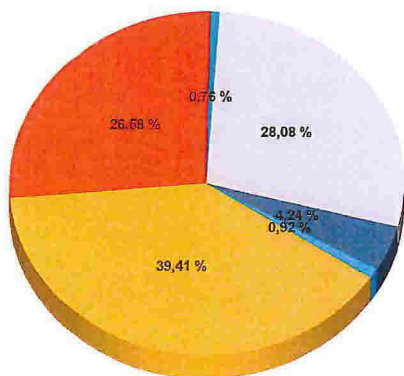
Sorteringsgrad Akk. Periode - 73,42%

Periode



- Blandet bearbejdet trevirke
- Blandet næringsavfall til sort

Akkumulert periode



- Blandede metaller
- Blandet bearbejdet trevirke
- Blandet næringsavfall til sort
- Folieplast, annen
- Gips
- Ren papp