03-November-2016

52/53
50m isoth. rør
52/42
Ford. Skap med vannmåler, stoppekraner, etc.
Innbakskap med strømmåler, bytere etc.
X 6726700
52/53
52/42
Eks. 40 m i sjø
52/48
50 isoth. rør
Eks. 67 m i sjø
52/48
52/41
52/50
52/55
40 isoth. rør
52/44
52/39
52/41
52/40
52/40
52/43
52/39
52/64
52/43
52/44
X 6725600
54/33
Kårbøneset Hyttegrend
Felles Vassopplegg i hyttegrenda
Isothermrør 50m - 40m - 32m.
13/6-16
Eks. 67m fra kornne
N
Kårbøneset hyttefelt
26.05.2016
Målestokk 1:1000
Meland kommune
LINDÅS RØR & SANITÆR
www.lindas-ror.no

F-1

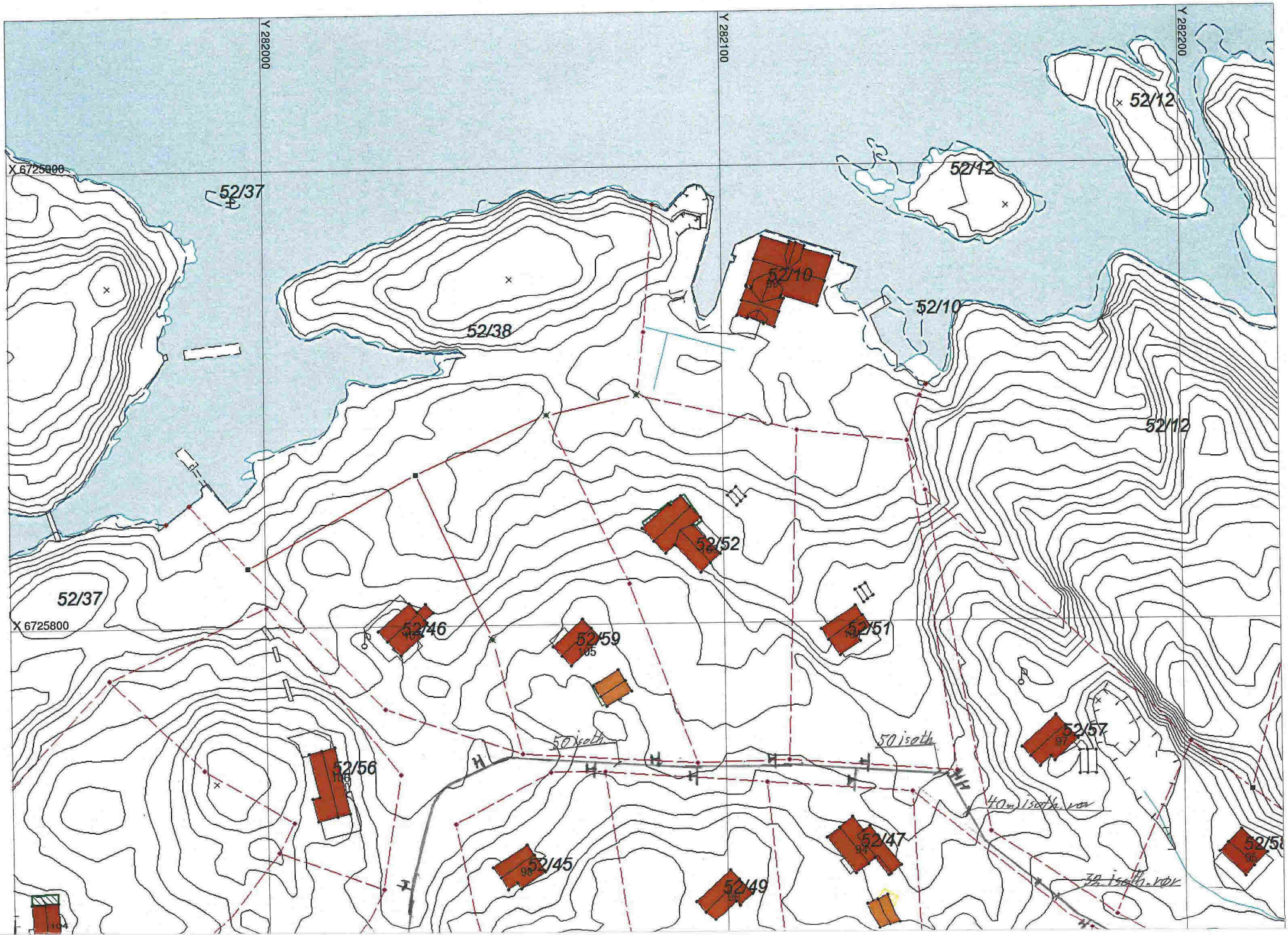
Y 282000
Y 282100
Y 282200
X 6725900
X 6725800
52/37
52/38
52/10
52/12
52/52
52/46
52/59
52/51
52/57
52/56
52/45
52/49
52/47
50 isoth
50 isoth
40m isoth. von
39 isoth. von

F-2

Orientering om anlegget - forutsetninger :

Offentlig vannledning ilandføres ved Kårbøneset (Ø63 HVL).
I posisjon som angitt på tegning etableres nytt ventilhus for etablering av hovedstengeventil , reduksjonventil og kursventiler.
Det er forutsatt 3 stk. delkurser : VLN , VLS og VLV (Nord , Syd og Vest).

Alle hovedkurser legges i type "Elvestad-rør" - også landdel av hovedinntak.
Strømforsyning for varmekabler for fellesanlegg forutsettes fra tavle i ventilhus.
Alle "grenventiler" frostsikres fra hovedledninger.

Hver enkelt abonnent har ansvar for legging/frostsikring av sin ledning fra stengevetil på fellesanlegg fram til stengeventil ved egen eiendom.
Dersom en eller flere abonnenter vil gå sammen om felles stengeventil avtales dette sæeskilt.
Alle oppgitte dimensjoner er målt utvendig på vannførende ledning.
Trykklasse foreslåes NT 10.

Rev.dato	Anm.:							

Meland Kommune
Kårbøneset Hyttegrend
Forslag til vannforsyning for området

Sign.: TON

Tegn.nr. 01	Dato : 04.06.2013	Målestokk : Plan = 1 : 1000

Jan Myrås / siv.ing Thor Nærø

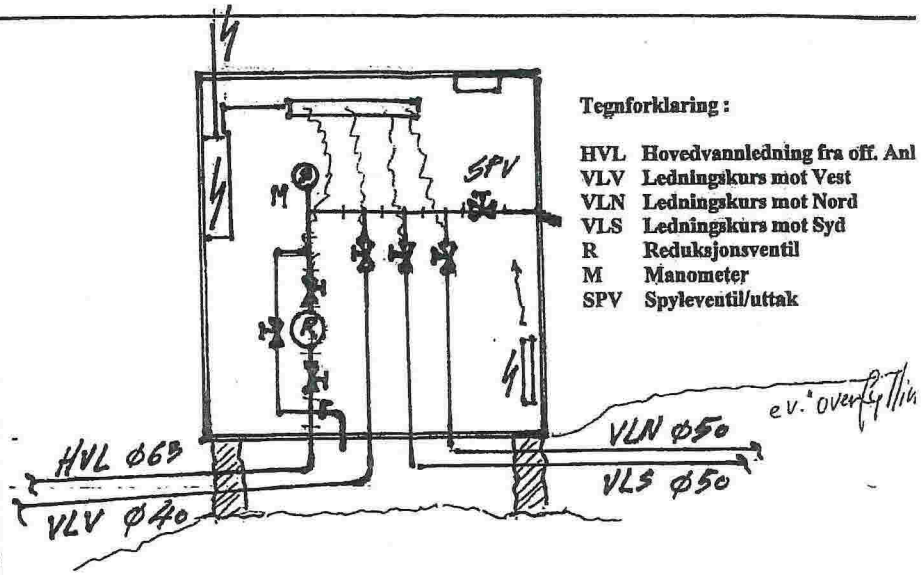

Tegnforklaring :

HVL	Hovedvannledning fra off. Anl
VLV	Ledningskurs mot Vest
VLN	Ledningskurs mot Nord
VLS	Ledningskurs mot Syd
R	Reduksjonsventil
M	Manometer
SPV	Spyleventil/uttak

VENTILHUS

Ventilhusdimensjon : B x D x H = 2 x 1,5 x 2,4 m
(Tilpasses noe etter rørleggerarbeider/anvisninger)

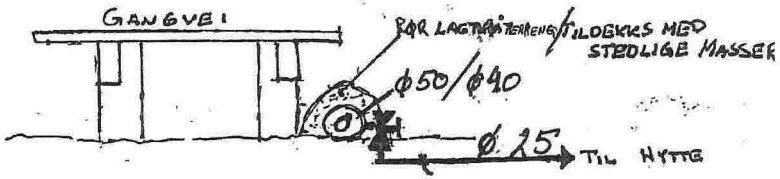

ELVESTADRØR VED GANGVEI (PRINSIPPSKISSE)

Hovedledning og grenledninger legges i "Elvestad-rør".
Hovedledning inkl. stengeventil frostsikres/strømforsynes fra Ventilhus (fellesanlegg).
Grenledninger frostsikres fra den enkelte fritidsbolig.
Grenledning legges i "grunn grøft" (eks.: D > 30 – 50 cm).

VEDLEGG 4
ORIENTERING / DETALJTEGNING