

# Skatt & tall

## Kommunenes skatteinngang

Okt 23 vs Okt 22 (Okt 22 vs Okt 21)

➔ -18,0 % (-12,0 %)

## Fylkenes skatteinngang

Okt 23 vs Okt 22 (Okt 22 vs Okt 21)

➔ -22,3 % (-8,8 %)

## Restskatt, person

Okt 23 vs Okt 22 (Okt 22 vs Okt 21)

➔ -39,0 % (-3,0 %)

## Kommunesektorens skatteinngang

Oktober har en beskjeden skatteinngang for de kommunale skattekreditorene. Kommunenes og fylkenes skatteinngang består hovedsakelig av løpende forfall på restskatt for personer. Det har vært en nedgang i skatteinngangen i oktober sett mot fjoråret grunnet lavere innbetalt restskatt.




### Restskatt

Det lavere nivået på innbetalt restskatt i oktober skyldes blant annet at mange av avregningene ble gjort tidligere i år enn i fjor. Ser vi nivået

på innbetalt restskatt så langt i år er det en tydelig nedgang. Her er økte gjeldsrenter, et normalt nivå på utbytte og høyere renter på restskatt medvirkende faktorer.

## Skatt kort fortalt

- Nedgang i kommunesektorens skatteinngang
- Lavere innbetalt restskatt
- Marginoppgjøret ferdig beregnet, utbetales ved periodisk oppgjør for november
- Siste ordinære skatteavregning 22. november



Skatteetaten

# Skatteoppgjøret

## Avregningsløpet

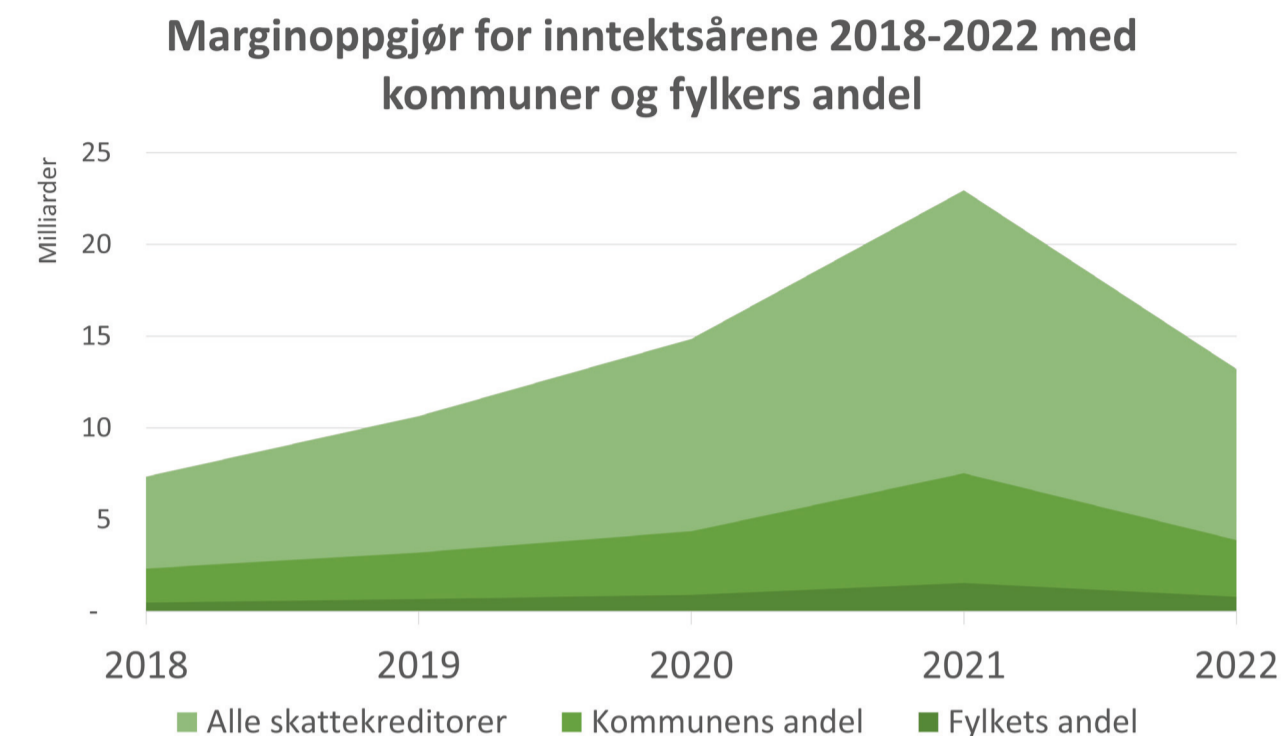
Avregningsløpet er i slutfasen, og siste ordinære avregningspulje for personlige skattytere har oppgjørsdato 22. november. Vi vil etter planen sende en summarisk oversikt over skatteavregningen i den neste versjonen av Skatt & tall. Dersom avregningen fremstår som komplett leser vi inn de korrigerede fordelings-tallene i skatteregnskapet i uke 47. Det vil da gå ut informasjon til alle skattekreditorene om fordelingstall.

## Marginoppgjøret

Marginoppgjøret for inntektsåret 2022 ble postert i skatteregnskapet 1. november. I år ble marginoppgjøret kr 13,2 mrd for alle skattekreditorene. Kommunenes og fylkenes andel av dette er henholdsvis kr 3,9 mrd og kr 0,8 mrd. Det er tre kommuner som i år benyttet seg av hele den avsatte marginen.

Til høyre ser dere en oversikt over årets marginoppgjør sett mot de fire foregående oppgjørene.

Inntektsåret 2021 skiller seg tydelig ut. Vi har tidligere pekt på at høyere utbytte og lavere reise- og rente-



fradrag kan ha ført til stigende rest-skatter og reduksjon i tilgodebeløp. I tillegg førte en økning i innbetalt forskuddstrekk og tilleggsforskudd til en høyere marginavsetning.

Fra og med inntektsåret 2022 har vi begynt å sette ned marginprosentene der vi mener det har vært rom for dette. Vi ser delvis effekten av dette ved at vi nå er under nivået for inn-

tektsåret 2020. Vi håper og forventer en videre reduksjon i marginoppgjøret fremover. Målet vårt er at framtidige marginoppgjør skal nærme seg null.

Når det gjelder utviklingen for hver enkelt kommune og fylke har vi lagt ved et regneark der dere kan slå opp marginoppgjøret for de siste fem årene.

## Margin

Vi holder igjen en andel av løpende innbetalinger på forskuddstrekk, utskrevet forskuddsskatt og tilleggsforskudd. Dette er det som kalles marginavsetningen, og denne gjennomføres for hvert enkelt inntektsår. Avsetningen skjer gjennom inntektsåret og de påfølgende seks månedene året etter. Avsatt margin brukes til å dekke opp skatt til gode for personlige skattytere. Hvor mye som settes av i margin bestemmes av marginprosenten som fastsettes av Skatteetaten på kommunenivå. Marginprosenten settes etter forholdet mellom overskytende forskudd og totalt beregnet skatt for personlige skattytere i kommunen.

Er det avsatt for lite margin belastes skattekreditorene løpende for utbetalinger av skatt til gode så snart marginen er brukt opp. Innstående margin ved utgangen av oktober i avregningsåret inntektsføres for den enkelte kommune første virkedag i november. Dette kalles marginoppgjøret, og blir en del av det periodiske oppgjøret for november, som utbetales tidlig i desember. Dette framgår i regnskapsrapportene som «bruk av margin» (artskonto 2192).



Skatteetaten

## Blanda drops

### Skattetall oktober

Vi viderefører vedlegget fra forrige utgave av Skatt & tall. Det var dessverre en feil i tallgrunnlaget i forrige utgave. Feilen lå i sumraden på landstotaler, der vi ikke hadde fått med rente- og avskrivingskonti i grunnlaget. Dette er nå korrigert. Utover dette var det ingen tilbakemeldinger om utfordringer med ytelse eller andre tekniske problemer med utsendelsen.

### Landsmøte NKK

Skatteetaten stiller i år på landsmøtet til NKK (Norges kemner- og kommunøkonomers forbund). Vi skal holde et innlegg 29. november der vi vil gjennomgå praktisk bruk av rapportpakken. Vi ser fram til å møte dere på Gardermoen!

### Kontoendring

Vi minner om at dersom dere skal endre kontonummer for utbetaling av periodisk oppgjør/forskuddsfordeling så må dere ta kontakt med oss på vår e-post.




### Vi ønsker tilbakemeldinger.

Har dere innspill til tema, oppsett, tabeller eller andre ønsker til Skatt & tall, send oss gjerne en e-post til [RE-skatteregnskapGrimstad@skatteetaten.no](mailto:RE-skatteregnskapGrimstad@skatteetaten.no)

### Neste utgave

I Skatt & tall for november vil vi se på korrigerte fordelingstall og korreksjonsoppgjøret, samt en oppsummering av skatteavregningen for inntektsåret 2022. Ellers vil vi som vanlig kommentere den løpende skatteinngangen, som i stor grad vil være forskuddstrekk.



# Nøkkeltall skatteinngangen 2023

## Skatteinngang kommuner

Utvalgte skattearter	Oktober 2023	Oktober 2022	Endring i %	Akkumulert 2023	Akkumulert 2022	Endring i %
Forskuddstrekk	239 743 540	206 197 367	16,3 %	151 106 275 276	146 163 961 471	3,4 %
Naturressursskatt	20 127 928	-307 974 369	-106,5 %	1 394 697 937	902 083 111	54,6 %
Forskuddsskatt person	218 633 484	174 384 642	25,4 %	21 540 623 992	20 670 615 630	4,2 %
Restskatt person	888 412 225	1 581 056 979	-43,8 %	8 287 003 213	13 813 984 204	-40,0 %
Skatt til gode person	-331 724 285	-187 850 950	76,6 %	-12 919 450 535	-11 322 476 946	14,1 %
Marginavsetning	-32 053 723	-26 750 348	19,8 %	-13 844 840 259	-14 077 032 258	-1,6 %
Marginbruk	310 136 142	179 665 983	72,6 %	12 833 900 417	11 223 881 048	14,3 %
Øvrige skattearter	16 804 364	3 271 187	413,7 %	107 809 395	-85 461 985	-226,1 %
Sum alle skattearter kommune	1 330 079 675	1 622 000 490	-18,0 %	168 506 019 436	167 289 554 275	0,7 %

## Skatteinngang fylker

Utvalgte skattearter	Oktober 2023	Oktober 2022	Endring i %	Akkumulert 2023	Akkumulert 2022	Endring i %
Forskuddstrekk	47 478 426	41 130 183	15,4 %	29 954 202 604	29 360 127 788	2,0 %
Naturressursskatt	3 658 326	-55 975 517	-106,5 %	253 491 564	163 956 940	54,6 %
Forskuddsskatt person	43 018 233	34 855 794	23,4 %	4 229 457 774	4 140 729 522	2,1 %
Restskatt person	174 956 020	323 364 382	-45,9 %	1 644 280 359	2 829 750 665	-41,9 %
Skatt til gode person	-66 400 012	-38 893 031	70,7 %	-2 578 434 710	-2 349 311 419	9,8 %
Marginavsetning	-6 330 897	-5 335 377	18,7 %	-2 746 944 557	-2 833 687 596	-3,1 %
Marginbruk	61 932 478	37 230 586	66,3 %	2 560 727 340	2 329 136 077	9,9 %
Øvrige skattearter	3 313 365	504 648	556,6 %	22 412 046	-17 823 043	-225,7 %
Sum alle skattearter fylke	261 625 939	336 881 668	-22,3 %	33 339 192 421	33 622 878 932	-0,8 %

## Skatteinngang alle skattekreditorer

Utvalgte skattearter	Oktober 2023	Oktober 2022	Endring i %	Akkumulert 2023	Akkumulert 2022	Endring i %
Forskuddstrekk	809 777 139	717 551 960	12,85 %	497 882 145 237	474 986 629 386	4,82 %
Naturressursskatt	23 786 254	-363 949 886	-106,5 %	1 648 189 501	1 066 040 051	54,6 %
Forskuddsskatt person	707 744 540	554 445 165	27,6 %	69 677 438 605	64 423 438 232	8,2 %
Restskatt person	2 880 505 107	4 725 098 408	-39,0 %	26 512 235 744	41 569 155 837	-36,2 %
Skatt til gode person	-1 119 108 415	-589 869 209	89,7 %	-42 766 857 188	-34 508 778 347	23,9 %
Marginavsetning	-111 114 129	-94 221 046	17,9 %	-46 012 187 571	-45 892 179 365	0,3 %
Marginbruk	1 049 499 588	561 170 362	87,0 %	42 456 979 983	34 131 711 657	24,4 %
Arbeidsgiveravgift	569 270 456	510 739 104	11,5 %	193 318 423 765	178 787 993 839	8,1 %
Selskapsskatt	28 711 745 550	31 717 788 131	-9,5 %	147 323 868 590	111 289 015 611	32,4 %
Øvrige skattearter	-972 312 254	-1 021 149 142	-4,8 %	1 393 474 273	-1 074 173 284	-229,7 %
Sum alle skattearter totalt	32 549 793 835	36 717 603 847	-11,4 %	891 433 710 939	824 778 853 616	8,1 %

### Til intern bruk

Innholdet i *Skatt & tall* er ment som informasjon til, og anvendelse for, ledelse og økonomienheter i kommuner og fylkeskommuner.

Opplysninger om tall med videre er ikke ment for distribusjon til media eller andre eksterne parter.

### Tall fra SSB

Det er Statistisk Sentralbyrå (SSB) som publiserer tall fra skatteregnskapene. SSB publiserer tall for den enkelte kommune, for fylkene og for landet samlet ca. 20. i påfølgende måned. Deres tall inngår også i grunnlaget for beregningen av inntektsutjevningen mellom kommunene og mellom fylkene.