

Skatteetaten

Skatt & tall - 9/2023

Skatt & Tall

Kommunenes skatteinngang
Sep 23 vs Sep 22 (Sep 22 vs Sep 21)

→ **0,7 % (4,7 %)**

Forskuddstrekk
Sep 23 vs Sep 22 (Sep 22 vs Sep 21)

→ **6,6 % (6,2 %)**

Restskatt
Sep 23 vs Sep 22 (Sep 22 vs Sep 21)

↘ **-45,4 % (46,8%)**



Skatt kort fortalt

- Svak vekst i kommunenes skatteinngang
- God vekst i innbetalt forskuddstrekk som følge av lønns- og pensjonsoppgjørene
- Anslag marginoppgjør for kommunene kr 4,15 mrd
- Anslag korreksjonsoppgjør for kommunene kr 0,5 mrd

Kommunesektorens skatteinngang

September er en måned med flere forfall som gir en betydelig skatteinngang. Det er en svak vekst i skatteinngangen for kommunene. Dette skyldes økning i innbetalt forskuddstrekk som dekker opp for en reduksjon i innbetalt restskatt.

Forskuddstrekk

Det er en stor økning i innbetalt forskuddstrekk sett mot september 2022. Noe av forklaringen her er et generelt godt lønns- og trygdeoppgjør.

Går vi ned på bransjenivå er det en sterk vekst i både offentlige og private pensjonsordninger. Ellers er

det en solid vekst i IT, bank og forsvarsindustrien.

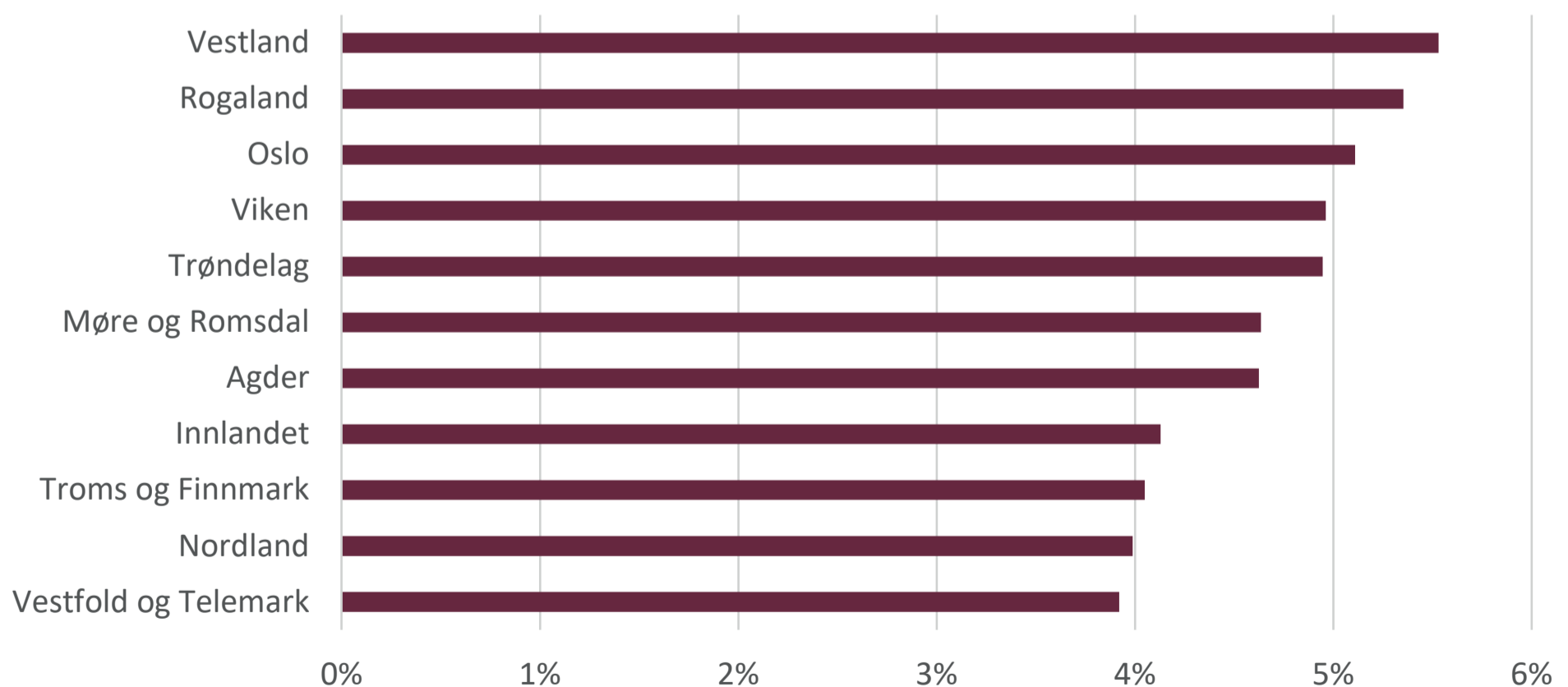
Akkumulert i 2023 er det en vekst i innbetalt forskuddstrekk på 4,8 %. Nedenfor finner dere et stolpediagram som viser regionale forskjeller i vekst i innbetalt forskuddstrekk fordelt pr. fylke.


Forskuddsskatt

15. september var forfallsdato for 3. termin forskuddsskatt, og trenden med en forsiktig vekst fortsetter fra de to første terminene. Vi vil omtale forskuddsskatten nærmere når det siste forfallet er passert i desember.

Artikkelen fortsetter på neste side

ENDRING (%) I INNBETALT FORSKUDDSTREKK SEPTEMBER 2023
SETT MOT SAMME PERIODE I FJOR





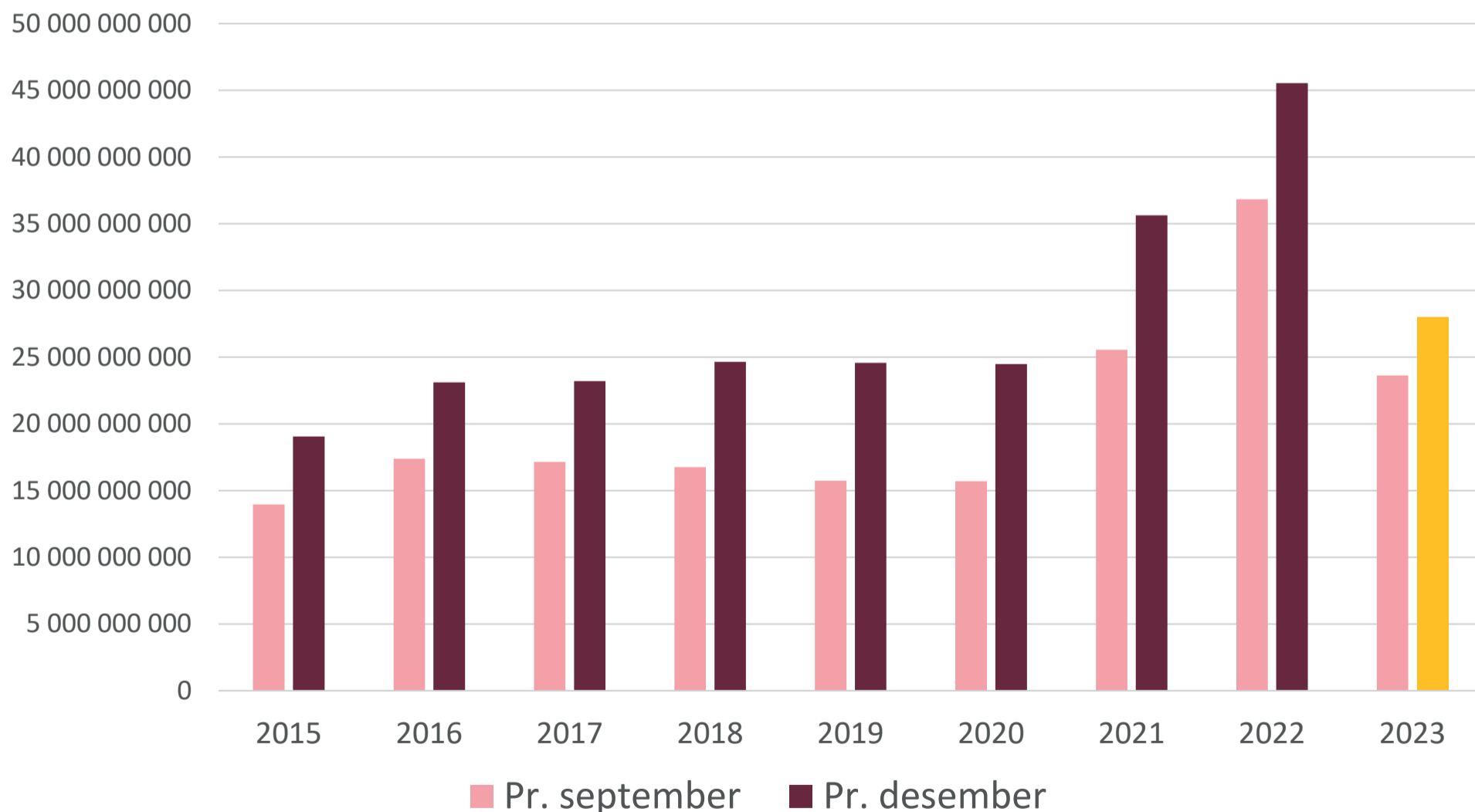
Restskatt

Det er en vesentlig nedgang i innbetalt restskatt fra personer i september, og så langt i år sett under ett. Dette er ikke uventet da det er en markant lavere utregnet restskatt i år sett mot fjoråret. Her har rentenivået vært en faktor da flere har benyttet muligheten til å betale inn tilleggsforskudd.

Nedenfor ser dere en grafisk framstilling av samlet innbetalt restskatt ved utgangen av september og desember. Søylene viser en tydelig trend med jevnt nivå på restskatt, men med klare avvik fra mønsteret i 2021 og 2022. Årsaken til dette skyldes covid-19 og skattemessige tilpasninger som en følge av endringer av reglene for skatteutbytte.

Det kan tyde på at innbetalt restskatt i år er på vei tilbake til nivået før covid-19, justert for variasjoner i forfallsmønster

INNBETALTE RESTSKATTER VED UTGANGEN AV SEPTEMBER, DESEMBER OG ANSLAG FOR 2023



Skatteoppgjøret



Avregningsløpet

Avregningen av de personlige skattyterne nærmer seg slutten, men det gjenstår fortsatt flere store skattytere. Vi vil kikke nærmere på regionale forskjeller i restskatt og skatt til gode når vi har et mer komplett tallgrunnlag.


Avregningsløpet for selskaper er i gang, og vi vil se eventuelle restbe- løp av naturressursskatt bli fordelt

etter hvert som skatteoppgjørene blir ferdigstilt.

Margin og korreksjonsoppgjøret

Anslaget på marginoppgjør for kommunene er noe redusert i fra forrige utgave av Skatt & tall. Oppdatert anslag er nå på kr 4,15 mrd. Når det gjelder anslaget på korreksjonsoppgjøret står vårt tidligere anslag på 0,5 mrd. seg for kommunene.

Det er i dag to kommuner som har brukt opp avsatt margin for inntektsåret 2022. Vi vil kontakte de berørte kommunene.



Skatteetaten

Blanda Drops!

Marginprosent 2024

Vi har vurdert marginprosentene for inntektsåret 2024. Ser vi på marginen de siste fem inntektsårene vil det i utgangspunktet være grunnlag for å sette ned marginprosenten for 165 kommuner. Vi ser en klar sammenheng mellom marginprosenten den enkelte kommunen må ha og nivået på gjeldsrenter. Dette gjør at vi for inntektsåret 2024 har valgt å holde marginprosentene uendret, da inntektsårene 2020-2021 ikke er representative som sammenligningsgrunnlag.

Skattøre for inntektsåret 2024

I regjeringens forslag til statsbudsjettet er det lagt inn skattøre for 2024. De nye skattørene (med endringsverdier sett mot fjoråret i parentes) er som følger: 10,95 (-0,20) for kommunene, 2,35 (-0,10) for fylkene og 8,70 (+0,30) for fellesskatten. Dette kan føre til lavere foreløpige fordelingsstall

for kommunesektoren for inntektsåret 2024.

For inntektsåret 2024 er det planlagt at de foreløpige fordelingsstallene skal bruke forskuddsutskrivingen som grunnlag. Disse forventes klare i starten av mars 2024.

Oppslag skatteinngang

Vedlagt denne utgaven av Skatt & tall finner dere et regneark der dere kan slå opp egen skatteinngang i samme format som tallene vi stiller opp på siste side. I regnearket kan dere taste inn eget kommunenummer, samt perioden dere ønsker tall fra. Regnearket inneholder også akkumulerte tall.

Vi prøver oss i første omgang på en direkte utsendelse der regnearket er vedlagt Skatt & tall. Dersom dette viser seg å være problematisk med tanke på mottakskapasitet i

kommunene vil vi vurdere en løsning med en distribusjonsliste. Vi tar gjerne imot kommentarer og innspill til regnearket.

Brukergruppen

Det ble avholdt et møte 21. september i brukergruppen mellom skattekreditorene, KS og Skatteetaten. Her var det kommet et innspill med ønske om en oppstilling av skatteinngangen per kommune, se neste avsnitt. Ellers var rapportpakken til fylkeskommunene et tema, med et ønske om utvidelse med en ny rapport.

Andre punkter på dagsordenen var kommune- og fylkesdeling fra 01.01.2024, margin- og korreksjonsoppgjøret i november, samt litt om den generelle skatteinngangen med særlig henblikk på formuesskatt.


Neste møte er planlagt avholdt fredag 8. desember.

Vi ønsker tilbakemeldinger.

Har dere innspill til tema, oppsett, tabeller eller andre ønsker til Skatt & tall, send oss gjerne en e-post til RE-skatteregnskapGrimstad@skatteetaten.no

Neste utgave

I Skatt & tall for oktober vil vi se på marginoppgjøret, de foreløpige korrigerede fordelingsstallene, samt innspurten i avregningsløpet.



Nøkkeltall skatteinngangen 2023

Skatteinngang alle kommuner

Utvalgte skattearter	September 2023	September 2022	Endring i %	Akkumulert 2023	Akkumulert 2022	Endring i %
Forskuddstrekk	33 070 627 222	30 933 842 645	6,9 %	150 866 531 736	145 957 764 104	3,4 %
Naturressursskatt	-20 168 968	-123 445 439	-83,7 %	1 374 570 009	1 210 057 480	13,6 %
Forskuddsskatt person	3 776 776 248	3 181 368 917	18,7 %	21 321 990 509	20 496 230 988	4,0 %
Restskatt person	2 549 862 620	5 081 892 309	-49,8 %	7 398 590 988	12 232 927 225	-39,5 %
Skatt til gode person	-154 824 483	-123 170 232	25,7 %	-12 587 726 250	-11 134 625 996	13,1 %
Marginavsetning	-2 935 201 338	-2 828 513 673	3,8 %	-13 812 786 536	-14 050 281 909	-1,7 %
Marginbruk	155 242 050	122 500 884	26,7 %	12 523 764 275	11 044 215 064	13,4 %
Øvrige skattearter	64 565 084	19 215 608	236,0 %	41 561 880	-2 710 654	-1633,3 %
Sum alle skattearter kommune	36 506 878 434	36 263 691 018	0,7 %	167 126 496 610	165 753 576 303	0,8 %

Skatteinngang alle fylker

Utvalgte skattearter	September 2023	September 2022	Endring i %	Akkumulert 2023	Akkumulert 2022	Endring i %
Forskuddstrekk	6 548 758 333	6 169 521 626	6,1 %	29 906 724 178	29 318 997 604	2,0 %
Naturressursskatt	-3 665 709	-22 436 550	-83,7 %	249 833 238	219 932 457	13,6 %
Forskuddsskatt person	738 408 064	624 972 509	18,2 %	4 186 439 541	4 105 873 729	2,0 %
Restskatt person	504 946 601	1 040 367 383	-51,5 %	1 469 324 339	2 506 386 282	-41,4 %
Skatt til gode person	-30 460 068	-25 566 321	19,1 %	-2 512 034 698	-2 310 418 389	8,7 %
Marginavsetning	-581 713 914	-564 443 695	3,1 %	-2 740 613 660	-2 828 352 219	-3,1 %
Marginbruk	30 570 888	25 411 852	20,3 %	2 498 794 862	2 291 905 491	9,0 %
Øvrige skattearter	12 786 939	4 137 206	209,1 %	84 153	-348 904	-124,1 %
Sum alle skattearter fylke	7 219 631 133	7 251 964 010	-0,4 %	33 058 551 953	33 303 976 052	-0,7 %

Skatteinngang alle skattekreditorer

Utvalgte skattearter	September 2023	September 2022	Endring i %	Akkumulert 2023	Akkumulert 2022	Endring i %
Forskuddstrekk	109 104 327 359	102 281 074 475	6,7 %	497 072 368 098	474 269 077 426	4,8 %
Naturressursskatt	-23 834 677	-145 881 989	-83,7 %	1 624 403 247	1 429 989 937	13,6 %
Forskuddsskatt person	12 170 712 893	10 301 168 884	18,1 %	68 969 694 064	63 868 993 067	8,0 %
Restskatt person	8 305 139 762	15 198 266 092	-45,4 %	23 631 730 637	36 844 057 429	-35,9 %
Skatt til gode person	-524 493 294	-404 039 282	29,8 %	-41 647 748 773	-33 918 909 138	22,8 %
Marginavsetning	-9 760 793 862	-9 420 636 219	3,6 %	-45 901 073 442	-45 797 958 319	0,2 %
Marginbruk	521 201 871	398 759 413	30,7 %	41 407 480 395	33 570 541 295	23,3 %
Arbeidsgiveravgift	38 283 218 352	33 943 606 147	12,8 %	192 749 153 309	178 277 254 735	8,1 %
Selskapsskatt	1 554 292 669	1 150 677 445	35,1 %	118 612 123 041	79 571 227 479	49,1 %
Øvrige skattearter	-8 668 063 058	-7 874 055 751	10,1 %	2 365 786 528	-53 024 142	-4561,7 %
Sum alle skattearter totalt	150 961 708 014	145 428 939 214	3,8 %	858 883 917 103	788 061 249 769	9,0 %

Til intern bruk

Innholdet i *Skatt & tall* er ment som informasjon til, og anvendelse for, ledelse og økonomienheter i kommuner og fylkeskommuner.

Opplysninger om tall med videre er ikke ment for distribusjon til media eller andre eksterne parter.

Tall fra SSB

Det er Statistisk Sentralbyrå (SSB) som publiserer tall fra skatteregnskapene. SSB publiserer tall for den enkelte kommune, for fylkene og for landet samlet ca. 20. i påfølgende måned. Deres tall inngår også i grunnlaget for beregningen av inntektsutjevningen mellom kommunene og mellom fylkene.