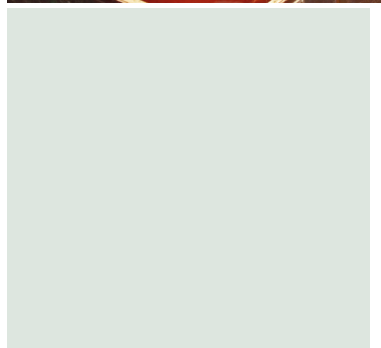





Årsmelding NGIR

2017





Innhald

Forord	3
Organisasjonen	4
Styret	4
NGIR er til for deg	5
Eit naturleg val	5
NGIR og miljøet	6
NGIR som arbeidsgjevar	8
Personale og arbeidsmiljø	8
Ytre miljø	9
Avfallsmengder og gjenvinningsgrad	10
Avfallsmengder hushald og hytter	11
Rekneskap	12
Resultat	13
Fordeling av inntekter og kostnader	14
Resultatrekneskap	15
Balanse per 31.12.	16
Notar til rekneskapen	17
Kontantstraumanalyse 01.01. - 31.12.	21
Revisjonsmelding	22-24
Representantskap 2017	25

Forord

2017 ligg bak oss, og for meg som ny dagleg leiar i NGIR har det vore ein spanande start i ny jobb. I møte med innbyggjarar, politikarar og næringsliv har eg erfart at NGIR har eit godt omdøme, og er ei verksemd som nyt respekt for å ha stått for solid og god avfallshandtering sidan oppstarten i 1981.

Frå eg tok til i jobben i slutten av mai 2017 har eg brukt mykje tid på å setja meg inn i NGIR sine kjerneområde og utfordringar. Det gjekk ikkje lang tid før ei særskilt hending kravde ekstra fokus, då RenoNorden (RN) gjekk konkurs i september. RenoNorden hadde ansvaret for innsamlinga av alt avfall med komprimatorbil, frå hushald, hytter og næringsliv. Oppdraget deira for NGIR starta opp 1.1.2017, og på tidspunktet for kontraktsinngåinga (våren 2016) var RN eit børsnotert selskap med solid økonomi. Men RenoNorden pådrog seg omfattande finansielle problem, og då konkursen var eit faktum, råka den bosshentinga i meir enn 130 norske kommunar. NGIR var heldigvis budd på situasjonen, og hadde utarbeidd ein handlingsplan. Difor kunne me raskt overta leasingavtalene for komprimatorbilane, og tilsette RN-sjåførane i mellombelse kontraktar, slik at innhentinga av bosset kunne halda fram, utan avbrot i tenesta. NGIR drifrar framleis i eigen regi, og styret vil hausten 2018 avgjera om det vert ei permanent driftsform, eller om tenesta skal setjast ut att på anbod. Eg vil retta ei stor takk til sjåførane og andre tilsette hjå NGIR for godt utført arbeid i tida rundt og etter konkursen!

Marin forsøpling, og særleg plast på avvegjar, dominerte mediebildet i 2017. Merksemda har ikkje vore mindre i 2018. Dette fokuset er viktig og nødvendig, for me har inga tid å mista! Alle har eit ansvar for å unngå forsøpling, og godt samarbeid mellom offentlege aktørar og friviljuge organisasjonar er avgjerande for at me skal klara å løysa utfordringane.

Det har vore imponerende å sjå korleis lokale lag og organisasjonar engasjerer seg for å rydda opp, og eg er glad for at NGIR kan leggja til rette avfallshandsaminga for dei som vil gjera ein innsats for fellesskapet.

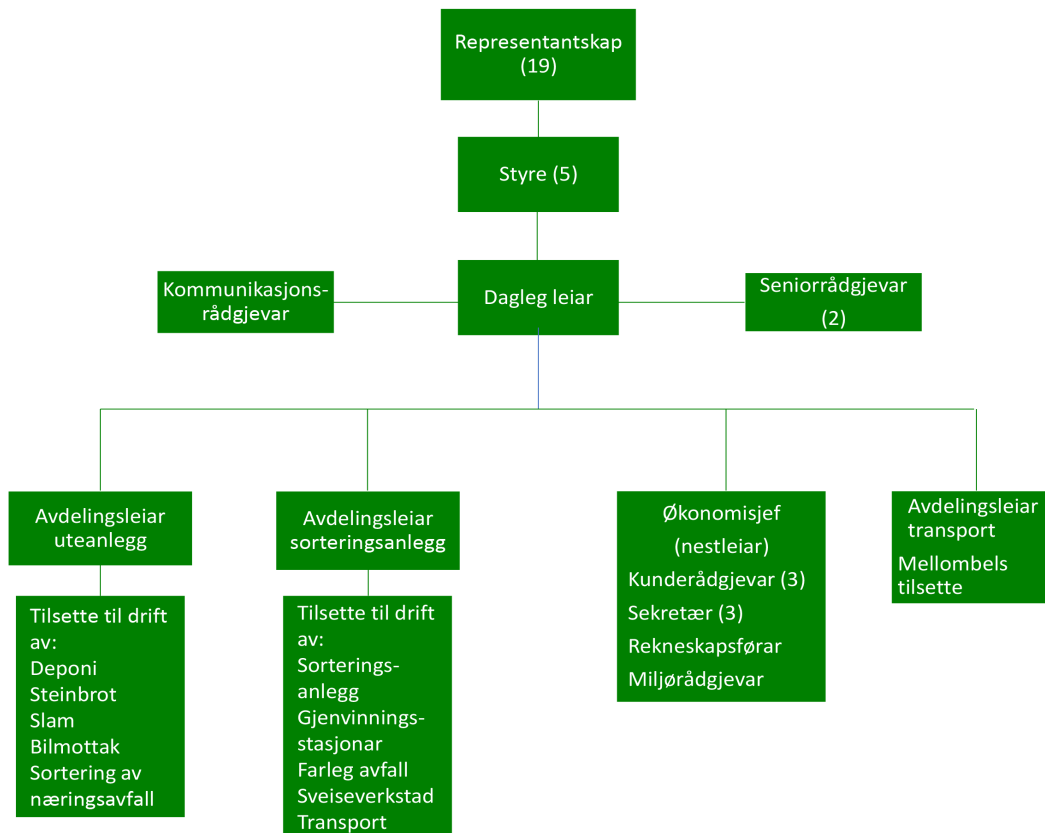
Avfallsbransjen er i stadig utvikling. Tidlegare vart avfall først og fremst deponert eller brent. No er det heldigvis meir vanleg å sjå på avfall som ein mogleg ressurs. I NGIR-regionen har me sortert plast, papp og papir, glas og metall og matavfall i lang tid. Siste fraksjonstilskot i 2017 var den fiolette plastposen for utsletne tekstilar, sko, belte og støvlar. Posen vert samla inn på same rute som plast, papp og papir, og vert køyrd til Kjevikkaldalen for utsortering. Deretter vert fraksjonen transportert til Fretex, som finsorterer og vaskar, reparerer og sel. Stikkordet er gjenbruk.

Høgare sorteringskrav og fleire fraksjonar genererer utfordringar knytt til logistikk, omlasting og sentral-sortering. Den lineære økonomien – som er kjenneteikna av bruk og kast – har dominert verda ei god stund. I den nye, sirkulære økonomien skal ressursane nyttast lenger, sjølv om produkta dei vart laga til ikkje lenger vert nytta til sitt opphavlege formål. Gjennom materialgjenvinning, deling og fornybar innsats skal færrest moglege ressursar gå tapt. Målet er reduksjon i energi- og råvarebruk, utslepp og avfall. Også her har NGIR ei viktig rolle å spela, og eg gler meg til fortsetjinga!



Bjørn Berg
Dagleg leiar

Organisasjonen



Styret

Helge Fjellanger
(Styreleiar)

Ragnhild T. Langøy

Martin Soltveit

Ottar Skjelvik
(Nestleiar)

Kristin Handeland

4



NGIR er til for deg



Avfallshandsaminga er i Noreg eit kommunalt ansvar. Dei sju Nordhordlandskommunane Austrheim, Fedje, Lindås, Masfjorden, Meland, Modalen og Radøy, samt Gulen og Solund i Sogn og Fjordane, har gått saman om å løysa denne oppgåva gjennom NGIR.

NGIR freistar å leggja til rette ordningar som er praktiske for kundane, som gjev rom for miljømessig god avfallshandsaming og som gjev god samfunnsøkonomi. I mange høve er dette mål som er moglege å kombinera.

Eit naturleg val

Hushald og hytter plikter å levera avfallet sitt til dei kommunale ordningane. Verksemdar kan velja om dei vil nytta kommunale tenestetilbod, eller tilbod frå andre aktørar i marknaden.

NGIR sine eigarkommunar har alltid meint at NGIR bør tilby avfallstenester ikkje berre til hushalda i regionen, men og til næringslivet. Selskapet er difor ein aktiv aktør i denne marknaden, og kan med glede registrera at langt dei fleste verksemdar i NGIR-kommunane vel nettopp NGIR til å ta hand om avfallet sitt.



NGIR og miljøet

NGIR driv miljøarbeid på mange plan.

Gjennom haldningsskapande arbeid freistar selskapet å spreia kunnskap om korleis forbruket vårt av ting påverkar til dømes klimaet gjennom energibruk og forureining knytt til produksjon av varer.

Ved å leggja til rette for avfallssortering og gjenvinning syt NGIR for at ressursane i avfallet vert best mogleg utnytta. Dette er eit viktig miljøtiltak, som reduserer energibruken og forureininga knytt til framstilling av nye produkt, og som reduserer forbruket av ikkje-fornybare ressursar. I tillegg vert forureininga frå avfallet redusert, ved at miljøskadelege stoff vert sorterte ut og teke hand om på forsvarleg vis.

Trass i at nesten alt avfall no går til gjenbruk, til materialgjenvinning, eller til forbrenning med energiutnytting, vil avfallet som allereie er deponert i Kjevikdalen gje utslepp i mange år framover. NGIR overvakar både sigevatn og resipient, og samlar opp og brenn metangass. NGIR har ansvar for etterdrift av deponiet i 30 år etter at deponeringa er avslutta.

NGIR og lokalsamfunnet

NGIR ønskjer ikkje berre å vera ein passiv mot-takar av avfall. NGIR vil vera ein aktiv aktør i lokalsamfunnet – særleg i haldningsskapande arbeid knytt til avfallsreduksjon og gjenvinning.

NGIR inviterer skuleklassar til undervisning på avfallsanlegget i Kjevikdalen, og formidlar undervisningsmateriell om kjeldesortering og gjenvinning til skulane.

NGIR samarbeidar med ein del frivillige lag og organisasjonar, og legg til rette for at dei arbeidar for miljømessig betre avfallsløysingar i eigen organisasjon og/eller overfor sine medlemmar/målgrupper/publikum.

Interessa for strandrydding og andre ryddeaksjonar i nærmiljøet har vore aukande dei siste åra, og NGIR er glad for å kunne vera med å leggja til rette for dette engasjementet. I tillegg til å ta hand om avfallet, tilbyr NGIR m.a. sekkar og hanskar til ryddinga, og konteinrar og transportløysingar ved større avfallsmengder.

NGIR som arbeidsgjevar

For å kunna gjera ein god jobb for kundane våre, er NGIR avhengig av dyktige og engsjerte medarbeidarar. NGIR har mange tilsette som har vore trufaste i selskapet gjennom mange år. Noko fornying kan gje nye hovud som tenkjer nytt, men for stor utskifting fører til mykje opplæring og mangel på kontinuitet. For NGIR er det viktig å freista å vera ein attraktiv arbeidsgjevar.

I tillegg til å tilby konkurransedyktig løn og pensjonsordningar, legg NGIR vekt på å ha fleksible arbeidstidsordningar, moglegheit for utfordrande arbeidsoppgåver og utvikling i arbeidet, og å arbeida for eit godt arbeidsmiljø – både fysisk og sosialt. NGIR har vore IA-verksemd sidan 2003.

Personale og arbeidsmiljø

NGIR hadde i 2017 eit sjukefråver på 7,7 %, mot 7,0 % siste tre år. Gjennomsnittleg sjukefråver blant tilsette i NGIR sine eigarkommunar var til samanlikning på 10,3 % i 2017. I åra 2011-15 hadde NGIR eit sjukefråveret på under 5 %. Auken dei siste to åra skuldast for ein stor del einskilde langtidsfråver. Det er likevel grunn til å sjå nærare på utviklinga, og om det er trong for å setja i verk tiltak.

I underkant av 40 % av dei faste tilsette hjå NGIR er kvinner. Alle dei mellombelse tilsette sjåførane (etter RenoNorden-konkursen) er menn. NGIR trur at ei blanding av begge kjønn, og variasjon i alder, er viktige faktorar for eit godt arbeidsmiljø. Ved nytilsetjingar i selskapet vert difor også desse faktorane teke med i vurderinga.

I NGIR sitt styre er 2 av 5 medlemmer kvinner, medan 6 av 19 medlemmer i representantskapet var kvinner i 2017.



Ytre miljø

NGIR si drift påverkar miljøet på ulikt vis. Transport av avfall både inn til, og ut frå NGIR sine anlegg står for relativt store utslepp av avgassar til luft. Det er gjort tiltak slik at heile NGIR sin transportflåte på 11 dieseldrivne lastebilar, samt NGIR sine maskiner som handterer avfall, er utstyrt med lågutsleppsmotorar. I 2017 vart store delar av restavfallet som vert sendt til forbrenning i Sverige sendt med jernbane, noko som er med på å redusera utsleppa frå denne transporten.

Trass i fakling (brenning) av deponigass, er det lekkasjar av denne gassen frå deponiet i Kjevikdalen. I 2017 har ein gjennomført emisjonsmålingar der desse lekkasjane vart målt. Førre måling var i 2015. Siste målinga viser at mengda uønskte utslepp minkar.

Innhaldet i sigevatn til resipienten Lurefjorden er om lag det same som tidlegare år, men også her er det ein minskande trend. NGIR er langt på overtid i høve til å få realisert reinseanlegget som ein er pålagt å byggja, men ein har tru på at dette må stå ferdig i årsskiftet 18/19.

Lukt frå NGIR sine aktivitetar har aldri vore eit stort problem for omgjevnaden, og etter at NGIR slutta å kompostera avlaupsslam i januar 2016, er det no ikkje luktplager frå NGIR sin aktivitet. All handsaming av avfall, unnateke tre og stål, går no føre seg innomhus, slik at problem med «flygeavfall» til omgjevnadane er eliminert.

NGIR har avvikssystem som og skal fanga opp uhell/utslepp til ytre miljø.

Det er i 2017 ikkje rapportert om uhell i NGIR si drift som kan ha hatt verknad på ytre miljø.

Avfallsmengder og gjenvinningsgrad

I 2017 leverte kvar innbyggjar i gjennomsnitt 535 kg avfall til NGIR, mot 504 kg i 2016 og 517 kg i 2015. Den samla avfallsmengda som NGIR tok imot frå hushald og hytter gjekk opp med 6,9 % frå 2016 til 2017. Mengda kjeldesortert avfall auka meir enn mengda restavfall, og gjenvinningsgraden gjekk difor opp frå 55,9 % i 2016 til 57,0 % i 2017.

Mengda restavfall totalt frå hushald og hytter gjekk opp med 4,1 % i 2017. Både mengda restavfall levert i dunkane heime hjå folk, og restavfall levert på gjenvinningsstasjonane og til vår-/haustryddingane, auka (med høvesvis 12 % og 9 %), medan mengda levert i hyttekonteinrar gjekk ned (med 19 %), samanlikna med mengdene i 2016. Samanlikna med tilsvarande mengder i 2015, var endringane mindre.

Mengda kjeldesortert avfall totalt gjekk opp med 9,4 % i 2017. Mengda trevyrke og mengda matavfall gjekk mest opp, medan mengda papir/papp/plast gjekk mest ned. For første gong vart det levert fleire kilo matavfall per innbyggjar enn kilo papir/papp/plast.

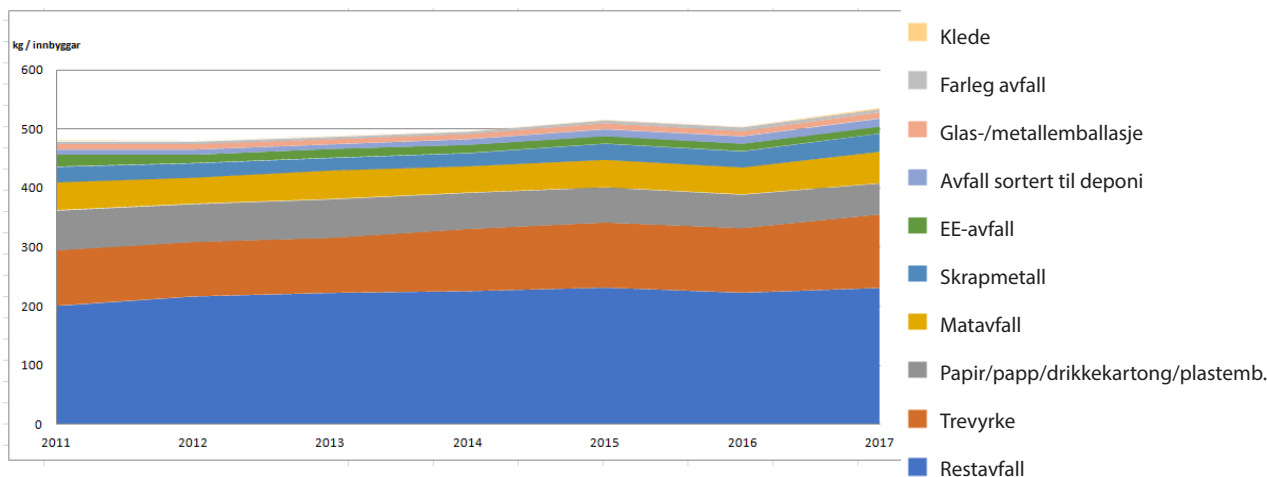
Grafen under syner utviklinga i levert mengde avfall per person for perioden 2011-2017, fordelt på restavfall og kjeldesortert avfall.

Oppstillinga under syner kor mykje kvar innbyggjar i snitt leverte av dei ulike avfallsfraksjonane i 2017.

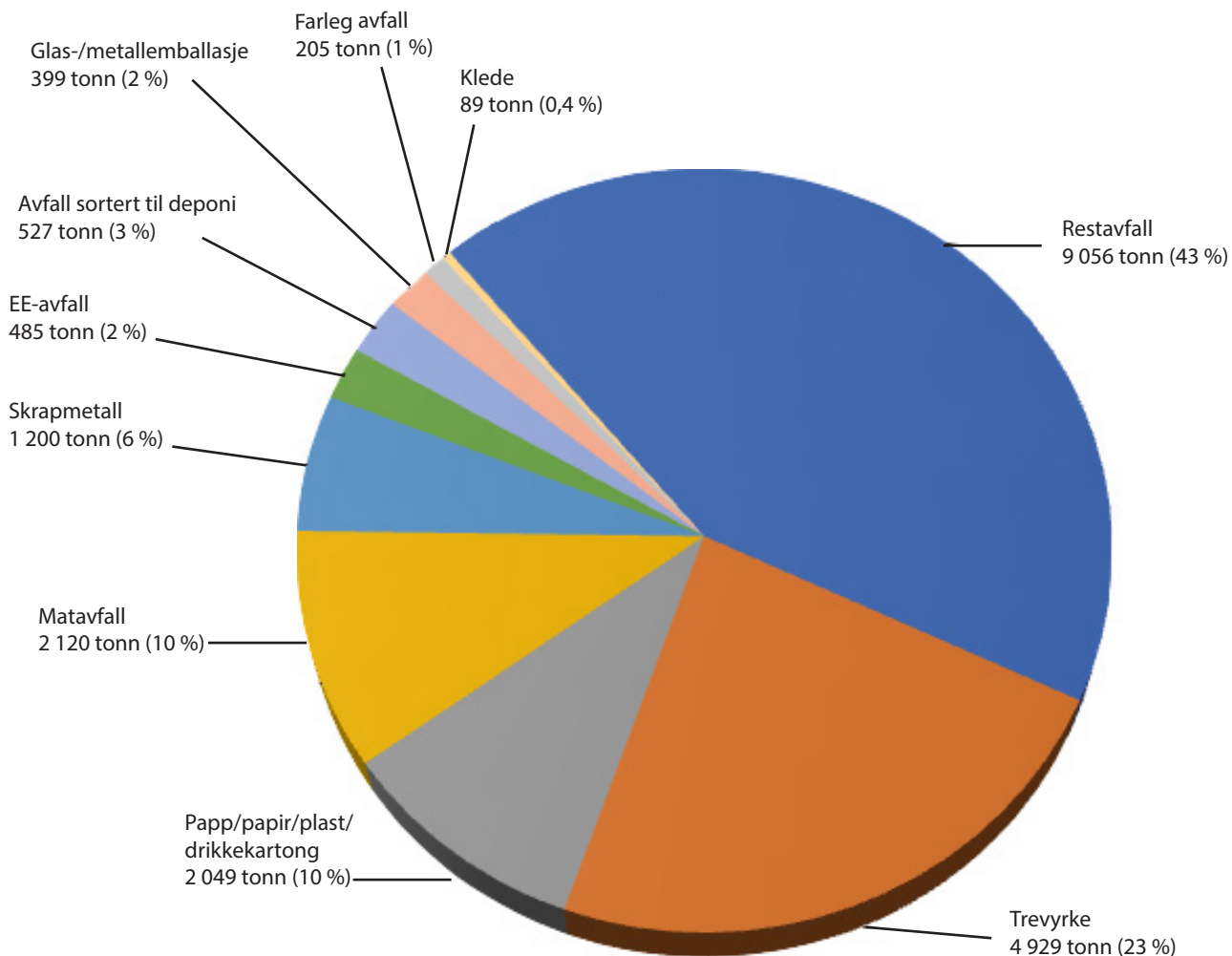
Restavfall:	230	kg/innb
Trevyrke:	125	kg/innb.
Papir/papp/drikkekart./plastemballasje:	52	kg/innb.
Matavfall:	54	kg/innb.
Metall:	31	kg/innb.
EE-avfall:	12	kg/innb.
Avfall sortert til deponi:	13	kg/innb.
Glas-/metallemballasje:	10	kg/innb.
Farleg avfall:	5	kg/innb.
Klede:	2,3	kg/innb.

Frå april 2010 slutta NGIR å deponera nedbrytbart restavfall. I 2017 vart difor berre 3 % av avfallsmengda frå hushald og hytter lagt på deponiet i Kjevikdalen. Resten gjekk enten til gjenbruk, til materialgjenvinning, eller til forbrenning med energiutnytting.

I 2017 heimekomposterte 29 % av hushalda i NGIR-regionen matavfallet sitt, medan 71 % hadde biodunk. Fem år tidligare var det 31 % som hadde kompostbinge, medan heile 39 % av hushalda var registrert med heimekompostering i 2007. Trass i nedgangen, er NGIR-innbyggjarane framleis blant dei i landet som er ivrigast til å heimekompostera.



Avfallsmengder hushald og hytter



Rekneskap 2017

Rekneskapen for 2017 er gjort opp med eit overskot før skatt på kr 3 431 477. Resultat etter skatt er kr 3 078 549.

Driftsinntektene var 101,7 millionar kroner, noko som er ein auke på 1,2 % frå 2016.

Driftskostnadene utgjorde 98,7 millionar kroner, ein reduksjon på 4,3 % frå 2016.

Rekneskapen er lagt fram under føresetnad om framleis drift.

Driftsinntekter

Driftsinntektene var 101,7 millionar kroner, noko som er 4,4 millionar (4,5 %) meir enn budsjettert.

Inntektene frå hushald var kr 2 902 000 (5,2 %) høgare enn budsjettert. Dette skuldast litt fleire kundar enn budsjettert, høgare pris på skrapjern og erstatning frå RenoNorden/Danske Bank i samband med manglande utført arbeid og konkurs.

Inntektene frå næring var kr 495 000 (1,5 %) høgare enn budsjettert.

Inntektene frå slam var kr 137 000 (1,9 %) høgare enn budsjettert.

Inntektene frå bilvrak hadde eit positivt avvik på kr 849 000 (54,4 %). Avviket skuldast i hovudsak monaleg høgare pris på skrapjern enn budsjettert.

Driftskostnader

Driftskostnadene utgjorde 98,7 millionar kroner. Dette er 2,4 millionar (2,5 %) høgare enn budsjettert.

Driftskostnadene for hushald var kr 2 355 000 (4,3 %) høgare enn rekna med. Dette skuldast i hovudsak konkursen til RenoNorden, som førte til auka kostnader.

Driftskostnadene for næring var kr 23 000 (0,1 %) høgare enn budsjettert.

Kostnadene for slam var kr 19 000 (0,2 %) høgare enn budsjettert.

Kostnadene for bilvrak var kr 48 000 (2,9 %) høgare enn budsjettert, grunna litt meir bruk av personell enn budsjettert.

Finanspostar

Netto finanskostnader hadde eit positivt avvik på kr 328 000 på grunn av utsette investeringar og betre rentevilkår enn budsjettert.

Resultat 2017

Resultata (etter skatt) frå dei ulike områda er vist nedanfor:

	Resultat	Budsjett	Avvik
Hushald:	2 451 000	1 693 000	758 000
Verksemd:	387 000	0	387 000
Slam:	-272 000	-393 000	121 000
Bilvrak:	514 000	-133 000	647 000
Sum	3 079 000	1 167 000	1 912 000

Resultata frå hushald og slam vert korrigert for alternativkostnad. Alternativkostnad vert utrekna ved å multiplisera historisk kostnad / netto anleggskostnad samt tomtekostnad (fråtrekt tidlegare års avskrivingar) med kalkylerenta. Kalkylerenta vert sett lik 5 års swaprente, med eit tillegg på 0,5 prosent. For 2017 utgjør den 1,98 %. Sjå note 12 for utrekning av alternativkostnad.

NGIR har i 2017 investert i varige driftsmidlar for 10,2 millionar kroner. Investeringane er spesifisert i note 3 til rekneskapen.

Langsiktig gjeld per 31.12.17 er kr 42 415 000, ein reduksjon på kr 2 497 000 frå 2016. Eigenkapitalprosenten er 57 %, det same som i 2016.

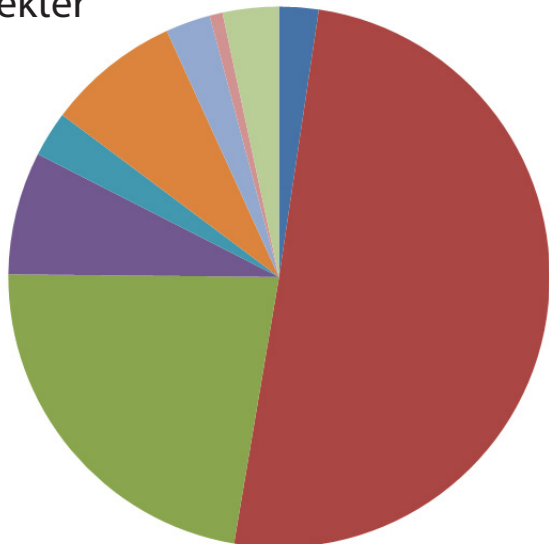
Forplikingane til etterdrift ført som langsiktig gjeld auka med kr 446 000, medan pensjonsforplikingane auka med kr 1 031 000. NGIR hadde per 31.12.17 ei langsiktig lånegjeld på kr 25 837 500.

Rekneskapen gjev eit rettvisande bilete av eigarar og gjeld, finansiell stilling og resultat. Det er ingen forsknings- eller utviklingsaktivitetar bokført i 2017.

Det er i rekneskapen ikkje sett av midlar til etterdrift frå hushalda. Eit beløp tilsvarande kalkulatorisk rentekostnad (kr 842 181) vert føreslege overført frå eigenkapital til etterdriftsfond, då dette er pengar som hushaldskundar betalar og som på grunn av regelverket rundt bruk av kalkulatorisk rente vert lagt til eigenkapitalen.

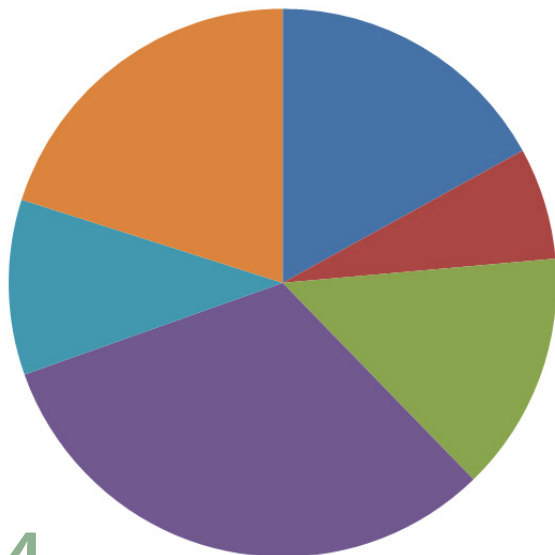
Fordeling av inntekter og kostnader

Inntekter



- Bilvrak (2 %)
- Hushaldsavfall (50 %)
- Næringsavfall (22 %)
- Septikslam (7 %)
- Leigeinntekter (3 %)
- Sal av gjenvinnbart materiale (8 %)
- Sal av stein (3 %)
- Renteinntekter (1 %)
- Andre driftsinntekter (3 %)

Kostnader



- Transport inn (17 %)
- Transport ut (7 %)
- Handsaming av avfall (14 %)
- Personalkostnader (32 %)
- Avskrivningar (10 %)
- Andre driftskostnader (20 %)

Resultatrekneskap

	Note nr.	Rekneskap 2017	Budsjett 2017	Rekneskap 2016
DRIFTSINNTEKTER				
Abonnement/gebyr		59 046 625	58 494 000	59 292 688
Salsinntekter varer inn		23 048 401	24 527 000	25 694 960
Salsinntekter varer ut		13 323 075	11 603 000	12 987 763
Leigeinntekter		2 790 508	2 418 000	2 472 477
Andre driftsinntekter		3 506 306	290 000	75 966
SUM DRIFTSINNTEKTER		101 714 916	97 332 000	100 523 854
DRIFTSKOSTNADER				
Vareforbruk		1 599 400	1 662 000	1 046 642
Handsaming av avfall		14 014 903	14 007 000	12 274 864
Steinuttak		2 125 236	2 710 000	4 569 859
Transport inn	13	16 826 687	18 889 000	28 309 780
Personalkostnader	2, 8, 13	31 534 910	27 509 000	26 064 122
Avskrivningar	1, 3	10 244 549	11 843 000	8 826 165
Transport ut		6 545 654	6 015 000	8 342 745
Energi til produksjon		1 259 645	1 139 000	1 043 956
Verkty, inventar og materiell		1 745 125	1 472 000	1 496 714
Reparasjon og vedlikehald		4 495 895	3 858 000	4 231 975
Kostnad transportmidler	13	2 751 004	1 204 000	1 289 105
Andre driftskostnader	10	5 511 975	5 901 000	5 579 025
SUM DRIFTSKOSTNADER		98 654 984	96 209 000	103 074 952
DRIFTSRESULTAT		3 059 931	1 123 000	-2 551 098
FINANSINNTEKTER OG FINANSKOSTNADER				
Finansinntekter		789 840	506 000	675 359
Finanskostnader		418 295	462 000	503 867
NETTO FINANSPOSTAR		371 545	44 000	171 492
RESULTAT FØR SKATT		3 431 477	1 167 000	-2 379 606
Skattekostnad	11	352 928	0	-1 278 870
RESULTAT ETTER SKATT		3 078 549	1 167 000	-1 100 736
		Disponering	Sum etter disp.	
Avsetning til utjamningsfond hushald	12	1 462 771	1 391 887	
Bruk av utjamningsfond slam	12	-208 179	3 931 102	
Avsetning til etterdriftsfond	10	842 181	15 913 326	
Avsetning til egenkapital		981 776	46 674 111	
Sum disponering	10	3 078 549		

Balanse per 31.12.

EIGNELUTAR	Note nr.	2017	2016
VARIGE DRIFTSMIDLAR			
Utsatt skattefordel	11	1 200 816	1 278 870
Bygg, anlegg, tomter	3	45 303 672	47 960 700
Maskiner	3	10 485 715	7 432 720
Utstyr	3	8 492 779	8 932 435
Aksjar	6	803 661	715 989
SUM ANLEGGSMIDLAR		66 286 643	66 320 714
OMLAUPSMIDLAR			
Varelager og forskot til leverandører	9	3 157 200	2 869 000
Kortsiktige fordringar	7	14 990 347	12 083 539
Kontant, bank	4	51 515 993	49 916 699
SUM OMLAUPSMIDLAR		69 663 540	64 869 238
SUM EIGNELUTAR		135 950 183	131 189 952
GJELD OG EIGENKAPITAL			
EIGENKAPITAL			
Interessemidler	4	100 000	100 000
Opparbeidd egenkapital	4	46 674 111	45 692 336
Miljøfond	4	9 500 000	9 500 000
Utjamningsfond hushald	4	1 391 887	-70 884
Utjamningsfond slam	4	3 931 102	4 139 281
Etterdriftsfond resultatdisponering		15 913 326	15 071 145
SUM EIGENKAPITAL		77 510 427	74 431 877
LANGSIKTIG GJELD			
Pensjonsforpliktingar	8	5 186 114	4 155 171
Etterdriftsfond rekneskapsavsetning	10	11 392 087	10 945 662
Lån i Norges Komunalbank	5	25 837 500	29 812 500
SUM LANGSIKTIG GJELD		42 415 701	44 913 333
KORTSIKTIG GJELD			
Leverandørgjeld		12 155 831	9 071 352
Arb.gj.avg., skatt, mva	4	852 000	275 264
Skattekostnad	11	274 874	0
Anna kortsiktig gjeld		2 741 350	2 498 126
SUM KORTSIKTIG GJELD		16 024 056	11 844 742
SUM GJELD OG EIGENKAPITAL		135 950 183	131 189 952



Kristin Handeland



Ragnhild T. Langøy



Martin Soltveit



Ottar Skjelvik



Helge Fjellanger



Bjørn Berg

Notar til rekneskapen

Note 1 - Rekneskapsprinsipp

Årsrekneskapen er sett opp i samsvar med rekneskapslova. Den er utarbeidd etter norske rekneskapsstandardar og tilrådingar til god rekneskapskikk. For skildring av nytta rekneskapsprinsipp vert det vist til dei einstilte notar.

Note 2 - Tilsette, godtgjeringar m.m.

Det er registrert følgjande lønskostnader for selskapet dei siste to åra:

	2017	2016
Løn	24 457 116	19 548 403
Arbeidsgjevaravgift	3 641 030	3 113 918
Pensjonkostnader	2 236 910	3 019 687
Andre ytingar	1 199 854	382 112
Sum personalkostnader	31 534 910	26 064 122
Gjennomsnittleg tal faste årsverk	43	34

Det er i 2017 kostnadsført løn på kr 906 058 og pensjonsforpliktingar på kr 119 170, til saman kr 1 025 228, til dagleg leiar. Det er utbetalt kr 208 806 i honorar til styret og representantskapet. Det føreligg elles ingen ytingar til andre leiande personar eller eigarar. Det er for 2017 kostnadsført kr 45 000 i revisjonshonorar.

Note 3 - Driftsmidlar

	Maskiner/bilar	Utstyr	Bygg/anlegg/tomter
Ansk.kost. 01.01.	34 180 545	51 429 005	87 260 002
Tilgong i året	7 009 577	2 264 495	926 788
Avgong i året	0	0	0
Akkumulerte avskrivningar 31.12.	30 704 407	45 200 721	42 883 118
Bokført verdi per 31.12.	10 485 715	8 492 779	45 303 672
Årets avskrivning	3 956 582	2 704 152	3 583 815
Årets avskrivning i prosent	10-20 %	10-20 %	5-10 %
Økonomisk levetid	5-10 år	5-10 år	10-20 år
Avskrivningsplan	Lineær	Lineær	Lineær

Note 3 fortsatt:

Kjøp og sal av driftsmidler frå 2013 og fram til dags dato:

	2013	2014	2015	2016	2017
Tilgong	22 904 722	26 381 692	1 508 324	7 022 304	10 200 860
Avgong	90 500	535 670	124 500	11 250	0

Note 4 - Bundne midlar

Per 31.12.2017 hadde selskapet bundne midlar (eigenkaptialfond) på kr 30 736 315. Bundne skattetreksmidlar innestående i bank per 31.12.2017 utgjorde kr 1 214 512.

Note 5 - Langsiktig gjeld

Selskapet hadde per 31.12.2017 ei lånegjeld på kr 25 837 500. Restgjelda om 5 år er kr 5 962 500 ved å følgja gjeldande nedbetalingsplan.

Note 6 - Aksjar

Langsiktige investeringar blir verdsett til kostpris. Dersom verkeleg verdi er lågare og dette ikkje er forbigående, blir investeringa nedskrive. NGIR har følgjande eigardelar i selskap:

Namn	Tal aksjar	Pålydande	Kostpris	Bokført verdi
Rekom	30	15 000	15 000	15 000
Retura	60	60 000	102 000	102 000
Nordhordland Bioenergi	1	5 000	5 000	5 000
Eigenkapitalinnskot KLP				681 661
SUM				803 661

Note 7 - Kundefordringar og andre fordringar

Kundefordringar er vurdert til pålydande, redusert med avsetning for tap på krav med kr 120 000. Ingen kundefordringar forfell seinare enn eitt år.

Note 8 - Pensjonskostnader

NGIR har pensjonsordningar som omfattar alle tilsette. Pensjonsordninga er organisert gjennom ei kollektiv pensjonsforsikring. Ordninga gjev rett til ei definert framtidig yting. Denne er i hovudsak avhengig av oppteningsår, lønsnivå ved oppnådd pensjonsalder og storleiken på ytinga frå folketrygda. Forpliktingane er dekkja gjennom Kommunal Landspensjonskasse.

	2017	2016
Netto pensjonskostnad		
Noverdi av pensjonsopptjening i år	3 208 212	2 853 132
Rentekostnad av påløpt pensjonsforpliktning	1 042 530	975 833
Forventa avkastning på pensjonsmidlane	-1 031 682	-836 587
Resultatført verknad av estimatavvik	195 224	255 474
Aga netto pensjonskostand	475 087	441 741
Administrasjonskostnader	150 350	140 538
Resultatført planendring	0	0
Netto pensjonskostnad (inkl.adm.)	4 039 721	3 830 131

	2017	2016
Balanse		
Brutto påløpt forpliktning	41 905 540	37 269 213
Pensjonsmidlar	-31 284 070	-27 794 673
Netto pensjonsforpliktning	10 621 470	9 474 540
Arbeidsgjevaravgift	1 497 627	1 335 910
Netto forpliktingar inkl. aga	12 119 097	10 810 450
Ikkje resultatført verknad av estimatavvik	-6 932 984	-6 655 280
Netto pensjonsforpliktning	5 186 113	4 155 170

	31.12.2017	31.12.2016
Berekningsføresetnader		
Forventa avkastning på pensjonsmidlar	4,10 %	3,60 %
Diskonteringsrente	2,40 %	2,60 %
Forventa årleg lønsvekst	2,50 %	2,50 %
Forventa årleg vekst i grunnbeløp til folketrygda	2,25 %	2,25 %

	2017	2016
Avstemming		
Balanseført netto forpliktning 01.01.	4 155 170	3 251 049
Netto pensjonskostnad	3 889 371	3 689 593
Administrasjonskostnad	150 350	140 538
Arbeidsgjevaravgift	-371 812	-361 584
Forfalt premie	-2 636 966	-2 564 426
Balanseført netto forpliktning 31.12.	5 186 113	4 155 170

Note 9 - Varelager

Varelager er vurdert til lågaste beløp av kostnad og verkeleg verdi.

Note 10 - Etterdriftsfond

Det er sett av kr 25 per tonn avfall som er lagt i deponiet til "Etterdriftsfond rekneskapsavsetning". Eit beløp tilsvarende kalkulatorisk rentekostnad (kr 842 181) vert overført frå opparbeidd eigenkapital til etterdriftsfond. Samla avsetning til etterdrift skal dekkja framtidige etterdriftsforpliktingar.

Note 11 - Skattekostnad

NGIR er skattepliktig for resultatet frå den delen av verksemda som kjem frå omsetnad av næringsavfall og bilvrak.

Årets skatte-kostnad består av:

	2017	2016	
Betalbar skatt	274 874	0	
Endring utsett skatt	78 054	-1 278 870	
For mykje/lite avsett i fjor	0	0	
Netto skattekostnad	352 928	-1 278 870	
Årets betalbare skatt kjem fram som følger:			
Resultat før skatt næring	577 311	-1 352 019	
Resultat før skatt bilvrak	675 684	117 383	
Midlertidige skilnader	446 425	680 525	
Midlertidige skilnader, underskot til framføring	-554 110	0	
Permanente skilnader	0	0	
Grunnlag betalbar skatt	1 145 310	-554 110	
Midlertidige skilnader	31.12.2016	31.12.2017	Endring
	-4 774 515	-5 220 940	446 425
Underskot til framføring	-554 110	0	-554 110
Midlertidige skilnader	-5 328 625	-5 220 940	-107 685
Utsett skattefordel (2016: 24 %, 2017: 23 %)	-1 278 870	-1 200 816	-78 054

Utsett skattefordel per 31.12.2017 utgjør kr 1 200 816. Alle midlertidige skilnader kan utliknast og dette er gjennomført ved berekning av utsett skatt. Selskapet har balanseført netto utsatt skattefordel frå og med 2016.

Note 12 - Sjølvkost og utjamningsfond

Resultatet frå hushald og slam vert korriger for alternativkostnad. Alternativkostnad vert utrekna ved å multiplisera historisk kostnad/netto anleggskostnad samt tomtekostnad (fråtrekt tidlegare års avskrivningar) med kalkylerenta. Kalkylerenta vert sett lik 5 års swaprente, med eit tillegg på 0,5 prosent. For 2017 utgjør den 1,98 %.

	Hushald	Slam
Resultat	2 450 819	-272 337
+ Bokført rentekostnad	271 123	1 594
- Bokført renteinntekt	432 459	14 030
- Kalkulatorisk rentekostnad*)	839 661	2 520
= Sjølvkostresultat	1 449 821	-287 293
Utjamningsfond 01.01.2017	-70 884	4 139 281
+ Sjølvkostresultat	1 449 821	-287 293
+ Rente utjamningsfond 2017	12 950	79 114
= Utjamningsfond 31.12.	1 391 887	3 931 102

* Kalkulatorisk rentekostnad hushald: Gjennomsnittsverdi anleggsmiddel kr 42 407 137 x 1,98 % = kr 839 661

* Kalkulatorisk rentekostnad slam: Gjennomsnittsverdi anleggsmiddel kr 127 275 x 1,98 % = kr 2 520

Note 13 - RenoNorden

NGIR inngjekk frå 2017 kontrakt med RenoNorden AS om innsamling av hushalds- og næringsavfall med komprimatorbilar. Kostnaden på kontrakten var svært låg. RenoNorden gjekk konkurs i september og NGIR overtok mellombels bilar og mannskap. Det er difor ein del avvik i forhold til budsjett.

Kontantstrømanalyse 01.01.-31.12.

LIKVIDAR TILFØRT OG BRUKT PÅ VERKSEMDA	2017	2016
Tilført frå årets verksemd*)	13 323 098	7 725 429
Endring i debitorar	-2 906 808	-630 704
Endring i leverandørgjeld**)	3 084 479	1 351 804
Endring i kortsiktig gjeld	1 094 835	-567 744
Endring i ferdigvarer	-288 200	554 629
A=NETTO LIKVIDITETSENRING FRÅ DRIFT	14 307 404	8 433 415
LIKVIDAR TILFØRT OG BRUKT PÅ INVESTERINGAR		
Investeringar i varige driftsmidlar	-10 200 860	-7 022 304
Sal av varige driftsmidlar	0	11 250
Endring i aksjar og eigenkapitalinnskot	-87 672	-76 257
B=NETTO LIKVIDITETSENRING FRÅ INVESTERINGAR	-10 288 532	-7 087 311
LIKVIDAR TILFØRT OG BRUKT PÅ FINANSIERING		
Endring i interessekapital	0	0
Opptak av nye lån	0	0
Pensjonsforplikting 01.01.	-4 155 171	-3 251 049
Pensjonsforplikting 31.12.	5 186 114	4 155 171
Avsetning til etterdriftsfond	446 425	680 525
Endring utsatt skattefordel	78 054	-1 278 870
Nedbetaling av gamal gjeld	-3 975 000	-3 975 000
C=NETTO LIKVIDITETSENRING FRÅ FINANSIERING	-2 419 578	-3 669 223
A+B+C = NETTO ENDRING I LIKVIDAR GJENNOM ÅRET	1 599 294	-2 323 118
Likviditetsbeholdning 01.01.	49 916 699	52 239 818
= Likviditetsbeholdning 31.12.	51 515 993	49 916 699
*) Tilført frå årets verksemd:		
Resultat før årsoppgjersdisposisjonar	3 078 549	-1 100 736
+ Avskrivningar	10 244 549	8 826 165
Sum tilført frå årets verksemd	13 323 098	7 725 429

***) Auke i leverandørgjeld - auke i forskot til leverandørar

Til representantskapet i NGIR IKS

Uavhengig melding frå revisor

Uttale om revisjonen av årsrekneskapen

Konklusjon

Vi har revidert NGIR IKS sitt årsrekneskap som viser eit overskot på kr. 3 078 549. Årsregnskapet er samansett av balanse per 31. desember, resultatrekneskap og pliktige budsjettopplysingar for rekneskapsåret som er avslutta per denne datoen, notar til årsrekneskapen og kontantstramanalyse, samt eit samandrag av viktige rekneskapsprinsipp.

Etter vår meining er den vedlagte årsrekneskapen gjeve i samsvar med lov og forskrifter og gjev eit rettvissande bilete av selskapet si finansielle stilling per 31. desember 2017 og av resultat for rekneskapsåret som er avslutta per denne datoen i samsvar med reglene i rekneskapslova, tilleggsbestemmelsar i lov om interkommunale selskap og god rekneskapskikk i Noreg.

Grunnlag for konklusjonen

Vi har gjennomført revisjonen i samsvar med lov, forskrift og god revisjonsskikk i Norge, inkludert dei internasjonale revisjonsstandardane International Standards on Auditing (ISA-ane). Våre oppgåver og plikter i samsvar med disse standardane står skreve i Revisor sine oppgåver og plikter ved revisjon av årsrekneskapen. Vi er uavhengige av selskapet slik det er pålagt i lov og forskrift, og har utøvd våre andre etiske forpliktingar i samsvar med disse krava. Etter vår oppfatning er innhenta revisjonsbevis tilstrekkeleg og hensiktsmessig som grunnlag for vår konklusjon.

Anna informasjon

Leinga er ansvarleg for anna informasjon. Anna informasjon gjeld årsmelding, men gjeld ikkje årsrekneskapen og revisjonsmeldinga.

Vår uttale om revisjonen av årsrekneskapen dekkjer ikkje anna informasjon, og vi attesterer ikkje anna informasjon.

I samband med revisjonen av årsrekneskapen er det vår oppgåve å lesa anna informasjon med det føremål å vurdere om det føreligg vesentleg inkonsistens mellom anna informasjon og årsrekneskapen, kunnskap vi har opparbeida oss under revisjonen, eller om den tilsyneelatande inneheld vesentleg feilinformasjon.

Dersom vi konkluderer med at den anna informasjonen inneheld vesentleg feilinformasjon er vi pålagt å rapportere det. Vi har ingenting å rapportera i samband med det.

Styret og dagleg leiari sitt ansvar for årsrekneskapen

Styret og dagleg leiari er ansvarleg for å utarbeida årsrekneskapen i samsvar med lov og forskrifter, samt at det gjev eit rettvissande bilete i samsvar med reglane i rekneskapslova, tilleggsbestemmelsar i lov om interkommunale selskap, forskrift om årsbudsjett, årsregnskap og årsberetning for interkommunale selskap og god rekneskapskikk i Noreg. Leinga er også ansvarleg for slik intern kontroll som dei finn er naudsynt for å kunna utarbeida ein årsrekneskap som ikkje inneheld vesentleg feilinformasjon, korrjere som fylgje av misleghald eller feil.

Ved utarbeidinga av årsrekneskapen må leiinga ta standpunkt til selskapet si evne til framleis drift og opplysa om tilhøve som har innverknad for framleis drift. Førsetnaden om framleis drift skal leggjast til grunn for årsrekneskapen så lenge det ikkje er sannsynleg at verksemda vil verta avvikla.

Revisor sine oppgåver og plikter ved revisjonen av årsrekneskapen

Vårt mål med revisjonen er å oppnå rimeleg tryggleik for at årsrekneskapen ikkje inneheld vesentleg feilinformasjon, korkje som følgje av misleg framferd eller utilsikta feil, og å gje ei revisjonsmelding som inneheld vår konklusjon. Rimeleg grad av tryggleik er ei høg grad av tryggleik, men ingen garanti for at ein revisjon utført i samsvar med lov, forskrift og god revisjonsskikk i Norge, samt ISA-ane, alltid vil avdekka vesentleg feilinformasjon som eksisterer. Feilinformasjon kan oppstå som følgje av misleg framferd eller utilsikta feil. Feilinformasjon vert vurdert som vesentleg dersom den enkeltvis eller samla med rimeleg grad kan forventast å påverka økonomiske avgjerder som brukarane føreteik basert på årsrekneskapen.

Som del revisjonen i samsvar med lov, forskrift og god revisjonsskikk i Noreg, samt ISA-ane, utviser vi profesjonelt skjønn og utviser profesjonell skepsis gjennom heile revisjonen. I tillegg:

- skal vi identifisera og vurdere risikoen for vesentleg feilinformasjon i rekneskapen, enten det skuldast misleg framferd eller utilsikta feil. Vi utformar og gjennomfører revisjonshandlingar for å handtera slik risiko, og innhentar revisjonsbevis som er tilstrekkeleg og hensiktsmessig som grunnlag for vår konklusjon. Risikoen for at vesentleg feilinformasjon som følgje av mislig framferd ikkje vert avdekka, er høgare enn for feilinformasjon som skuldast utilsikta feil, sidan misleg framferd kan vera samarbeid, forfalsking, bevisste utelatingar, urette framstillingar eller overstyring av intern kontroll.
- skal vi opparbeida oss ei forståing av den interne kontroll som er relevant for revisjonen, for å utforma revisjonshandlingar som er hensiktsmessige etter omstenda, men ikkje for å gje uttrykk for ei meining om effektiviteten av selskapet sin interne kontroll.
- skal vi evaluera om dei rekneskapsprinsippa som er nytta er hensiktsmessige og om dei rekneskapsestimat som er nytta og tilhøyrande noteopplysningar utarbeida av leiinga er rimelege.
- skal vi konkludera på hensiktsmessigheten av leiinga si bruk av framleis drift- førsetnaden ved utarbeidinga av rekneskapen, basert på innhenta revisjonsbevis, og om det føreligg vesentleg usikkerheit knytt til hendingar eller tilhøve som kan skape vesentleg tvil om selskapet si emne til framleis drift. Dersom vi konkluderer med at det eksisterer vesentleg usikkerheit, vert det kravd at vi i revisjonsmeldinga gjev merksam på tilleggssopplysningane i rekneskapen, eller, dersom slike tilleggssopplysningar ikkje er tilstrekkelege, at vi modifiserer vår konklusjon om årsrekneskapen og årsmeldinga. Våre konklusjonar er basert på dei revisjonsbevis som er innhenta inntil datoen for revisjonsmeldinga. Etterfylgjande hendingar eller tilhøve kan likevel føra til at selskapet ikkje held fram med drifta.
- skal vi evaluera vi den samla presentasjonen, strukturen og innhaldet, inkludert tilleggssopplysningane, og om årsrekneskapen utgjer dei underliggjande transaksjonane og hendingane på ein måte som gjev eit rettvisande bilete.

Vi har kontakt med leiinga blant anna om planlagt omfang av revisjonen og til kva tid revisjonsarbeidet skal utførast. Vi utvekslar også informasjon om vesentlege tilhøve som vi har avdekke under revisjonen, samt om eventuelle vesentlege avvik i den interne kontrollen.

Uttale om andre lovmessige krav

Konklusjon om budsjett

Basert på vår revisjon av årsrekneskapen som skildra ovanfor, meiner vi at disposisjonane som ligg til grunn for rekneskapen i det alt vesentlige er i samsvar med budsjettvedtak, og at budsjettbeløpa i årsrekneskapen stemmer med regulert budsjett.

Konklusjon om årsmeldinga

Basert på vår revisjon av årsrekneskapen som skildra ovanfor, meiner vi at opplysningane i årsmeldinga om årsrekneskapet, føresetnaden om framleis drift og framlegget om bruk av overskotet er konsistente med årsrekneskapen og i samsvar med lov og forskrifter.

Konklusjon om registrering og dokumentasjon

Basert på vår revisjon av årsrekneskapen som skildra ovanfor, og dei kontrollhandlingar vi har funne naudsynt i samsvar med internasjonal standard for attestasjonsoppdrag (ISAE) 3000 «Attestasjonsoppdrag som ikkje er revisjon eller forenkla revisorkontroll av historisk finansiell informasjon», meiner vi at leiinga har oppfylt si plikt til å sørge for ordentleg og oversiktleg registrering og dokumentasjon av selskapet sine rekneskapsopplysningar i samsvar med lov og god bokføringsskikk i Noreg.

Isdalstø, 11.05.2018

Nordhordland Revisjon IKS

Reidar Bjørsvik
Revisjonssjef

Representantskap 2017



Austrheim:
Gro Kaland
Hardy Pedersen



Meland:
Mabel Ingeborg Johansen
Tormod Skurtveit



Fedje:
Ingmar Stuberg
Åge Storemark



Modalen:
Frank Stian Steinsland
Liv-Anne Aanesen



Gulen:
Lars Atle Larsen
Rune Håvåg



Radøy:
Torill Helland
Leif Taule



Lindås:
Nina Stabell Øvreås
Leif Hosøy Sleire
Leidulv Brunborg



Solund:
Linne Lending
Steinar Krakhellen



Masfjorden:
Egil Kvingedal
Ragnvald Tangedal

Leiar i representantskapet:
Liv-Anne Aanesen
Nestleiar:
Torill Helland



Nordhordland og Gulen Interkommunale Renovasjonsselskap,
Lindåsvegen 1260, 5956 Hundvin

ngir.no