

Beregner for alle år tom gårsdagens dato

27.06.

År	Kino	Besøk	Oms	Forest	bygdekino	Fylke	Spillest
2013	Bygdekinoen	255	21 500	14	1	Akershus	Sørumsand
2013	Bygdekinoen	298	25 710	21	1	Aust-Agder	Bykle
2013	Bygdekinoen	2	180	2	1	Aust-Agder	Hylestad
2013	Bygdekinoen	168	15 100	9	1	Aust-Agder	Iveland
2013	Bygdekinoen	72	6 360	10	1	Buskerud	Eggedal
2013	Bygdekinoen	748	14 230	11	1	Buskerud	Gol
2013	Bygdekinoen	158	14 100	14	1	Buskerud	Krøderen
2013	Bygdekinoen	221	19 360	6	1	Hedmark	Moelv
2013	Bygdekinoen	598	52 300	12	1	Hedmark	Nes på Hedmarken
2013	Bygdekinoen	165	14 980	8	1	Hordaland	Fjon
2013	Bygdekinoen	286	25 120	10	1	Hordaland	Holmefjord
2013	Bygdekinoen	157	14 060	14	1	Hordaland	Lygra
2013	Bygdekinoen	1 987	166 660	21	1	Hordaland	Os
2013	Bygdekinoen	221	19 180	20	1	Møre og Romsdal	Langevåg
2013	Bygdekinoen	305	28 160	11	1	Møre og Romsdal	Norddal
2013	Bygdekinoen	130	11 080	10	1	Møre og Romsdal	Valldal
2013	Bygdekinoen	151	12 900	11	1	Nordland	Kjøpsvik
2013	Bygdekinoen	167	14 500	9	1	Nordland	Terråk
2013	Bygdekinoen	510	17 680	14	1	Oppland	Gausdal
2013	Bygdekinoen	310	26 960	14	1	Oppland	Lesja
2013	Bygdekinoen	72	6 120	10	1	Oppland	Tretten
2013	Bygdekinoen	191	11 100	2	1	Oslo	101 ekstra
2013	Bygdekinoen	183	15 540	12	1	Sogn og Fjordane	Bjordal
2013	Bygdekinoen	167	14 560	10	1	Sogn og Fjordane	Fjærland
2013	Bygdekinoen	114	10 240	10	1	Sogn og Fjordane	Kjølsdalen
2013	Bygdekinoen	121	10 460	10	1	Sogn og Fjordane	Lavik
2013	Bygdekinoen	76	6 640	7	1	Troms	Bjarkøy
2013	Bygdekinoen	52	4 800	7	1	Troms	Grunnfarnes
2013	Bygdekinoen	156	13 780	7	1	Troms	Hamnvik
2013	Bygdekinoen	125	10 940	7	1	Troms	Oteren
2013	Bygdekinoen	169	10 420	11	1	Trøndelag	Høylandet
2013	Bygdekinoen	122	10 460	8	1	Trøndelag	Tydal
2013	Bygdekinoen	856	73 350	10	1	Trøndelag	Åfjord
2013	Bygdekinoen	381	33 900	12	1	Vest-Agder	Øyslebø
2013	Bygdekinoen	83	7 480	9	1	Vest-Agder	Åseral
2013	Bygdekinoen	149	12 460	12	1	Østfold	Skiptvet
2013	Bygdekinoen	232	19 500	12	1	Østfold	Ørje
2013	Bygdekinoen	178	13 200	9	1	Akershus	Bjørkelangen
2013	Bygdekinoen	117	10 720	14	1	Akershus	Hurdal
2013	Bygdekinoen	204	18 200	11	1	Akershus	Hvitsten
2013	Bygdekinoen	76	6 460	3	1	Buskerud	Ormåsen
2013	Bygdekinoen	431	35 300	20	1	Buskerud	Tofte
2013	Bygdekinoen	479	42 320	23	1	Hordaland	Austrheim
2013	Bygdekinoen	575	52 700	19	1	Hordaland	Fitjar Sentrum
2013	Bygdekinoen	210	17 920	10	1	Hordaland	Mo
2013	Bygdekinoen	626	55 400	20	1	Møre og Romsdal	Aure
2013	Bygdekinoen	98	8 600	14	1	Møre og Romsdal	Batnfjordsøra

2013	Bygdekinoen	106	8 540	3	1	Møre og Romsdal	Eide
2013	Bygdekinoen	187	15 960	10	1	Møre og Romsdal	Flemma
2013	Bygdekinoen	89	7 780	10	1	Møre og Romsdal	Hellesylt
2013	Bygdekinoen	112	9 420	4	1	Møre og Romsdal	Longva
2013	Bygdekinoen	86	7 360	10	1	Møre og Romsdal	Raudsand
2013	Bygdekinoen	507	45 220	19	1	Møre og Romsdal	Smøla
2013	Bygdekinoen	82	7 360	9	1	Møre og Romsdal	Tustna
2013	Bygdekinoen	69	6 020	7	1	Nordland	Drag
2013	Bygdekinoen	136	12 140	11	1	Nordland	Meløy
2013	Bygdekinoen	303	25 520	13	1	Nordland	Nesna
2013	Bygdekinoen	98	8 460	12	1	Nordland	Nygårdsjøen
2013	Bygdekinoen	564	52 260	10	1	Nordland	Oppeid
2013	Bygdekinoen	293	27 540	14	1	Nordland	Ramsund
2013	Bygdekinoen	125	11 260	10	1	Nordland	Sørhorsfjord
2013	Bygdekinoen	122	10 740	5	1	Nordland	Ågskardet
2013	Bygdekinoen	152	9 920	8	1	Trøndelag	Inderøy
2013	Bygdekinoen	59	4 900	5	1	Oppland	Begnadalen
2013	Bygdekinoen	77	7 020	6	1	Oppland	Bjoneoa
2013	Bygdekinoen	251	19 890	9	1	Oppland	Lom
2013	Bygdekinoen	109	8 920	8	1	Oppland	Reinli
2013	Bygdekinoen	319	27 660	10	1	Oppland	Ringebu
2013	Bygdekinoen	70	5 900	11	1	Oppland	Sel
2013	Bygdekinoen	48	4 180	8	1	Oppland	Sjoa
2013	Bygdekinoen	31	2 580	4	1	Rogaland	Gjesdal
2013	Bygdekinoen	43	3 860	9	1	Rogaland	Ølen
2013	Bygdekinoen	291	26 220	12	1	Sogn og Fjordane	Dalsøyra
2013	Bygdekinoen	151	12 480	10	1	Sogn og Fjordane	Eikefjord
2013	Bygdekinoen	74	6 580	8	1	Sogn og Fjordane	Kvammen
2013	Bygdekinoen	147	13 200	8	1	Sogn og Fjordane	Værlandet
2013	Bygdekinoen	88	7 840	8	1	Sogn og Fjordane	Ålfoten
2013	Bygdekinoen	348	32 780	15	1	Telemark	Seljord
2013	Bygdekinoen	668	61 580	20	1	Telemark	Åmot
2013	Bygdekinoen	120	10 140	8	1	Troms	Storsteinnes
2013	Bygdekinoen	294	24 840	13	1	Troms	Tovik
2013	Bygdekinoen	199	17 420	10	1	Trøndelag	Flatanger
2013	Bygdekinoen	345	30 120	10	1	Trøndelag	Frosta
2013	Bygdekinoen	447	37 080	22	1	Trøndelag	Leksvik
2013	Bygdekinoen	404	35 720	19	1	Trøndelag	Selbu
2013	Bygdekinoen	256	21 660	8	1	Vest-Agder	Byremo
2013	Bygdekinoen	82	6 980	10	1	Vest-Agder	Vigmostad
2013	Bygdekinoen	66	5 680	5	1	Østfold	Rømskog
2013	Bygdekinoen	198	16 680	6	1	Akershus	Flateby
2013	Bygdekinoen	241	21 100	16	1	Aust-Agder	Valle
2013	Bygdekinoen	146	13 660	5	1	Aust-Agder	Åmli Sentrum
2013	Bygdekinoen	48	4 260	4	1	Buskerud	Nes i Ådal
2013	Bygdekinoen	309	26 660	14	1	Buskerud	Prestfoss
2013	Bygdekinoen	187	17 460	13	1	Finnmark	Øksfjord
2013	Bygdekinoen	313	27 440	12	1	Hedmark	Kirkenær
2013	Bygdekinoen	1 189	107 640	23	1	Hordaland	Austevoll
2013	Bygdekinoen	308	27 580	16	1	Hordaland	Bømlo

2013	Bygdekinoen	251	22 700	19	1	Hordaland	Fedje
2013	Bygdekinoen	758	68 360	20	1	Hordaland	Manger
2013	Bygdekinoen	139	12 720	9	1	Hordaland	Skånevik
2013	Bygdekinoen	98	8 160	8	1	Hordaland	Solheim
2013	Bygdekinoen	198	16 700	10	1	Møre og Romsdal	Averøy
2013	Bygdekinoen	361	32 180	11	1	Møre og Romsdal	Harøy
2013	Bygdekinoen	461	14 960	22	1	Møre og Romsdal	Larsnes
2013	Bygdekinoen	119	10 840	12	1	Møre og Romsdal	Sandshamn
2013	Bygdekinoen	1	100	1	1	Nordland	Inndyr
2013	Bygdekinoen	154	13 100	9	1	Nordland	Myre
2013	Bygdekinoen	186	16 520	11	1	Nordland	Onøy
2013	Bygdekinoen	61	5 740	7	1	Nordland	Sildhopen
2013	Bygdekinoen	286	25 580	20	1	Nordland	Vik i Sømna
2013	Bygdekinoen	96	8 120	9	1	Oppland	Dovre
2013	Bygdekinoen	83	7 040	10	1	Oppland	Hedalen
2013	Bygdekinoen	53	4 900	10	1	Oppland	Heidal
2013	Bygdekinoen	11	880	3	1	Oppland	Skjåk
2013	Bygdekinoen	298	25 840	14	1	Oppland	Skreia
2013	Bygdekinoen	391	34 040	21	1	Rogaland	Bokn
2013	Bygdekinoen	115	9 560	10	1	Rogaland	Vestre Åmøy
2013	Bygdekinoen	181	16 060	8	1	Sogn og Fjordane	Atløy
2013	Bygdekinoen	27	2 380	2	1	Sogn og Fjordane	Barmen
2013	Bygdekinoen	338	30 480	20	1	Sogn og Fjordane	Holmedal
2013	Bygdekinoen	274	24 760	20	1	Sogn og Fjordane	Skei i Jølster
2013	Bygdekinoen	233	21 200	18	1	Sogn og Fjordane	Sørbøvåg
2013	Bygdekinoen	269	22 300	17	1	Trøndelag	Kyrksæterøra
2013	Bygdekinoen	303	27 160	15	1	Telemark	Fyresdal
2013	Bygdekinoen	804	73 460	24	1	Telemark	Tokke
2013	Bygdekinoen	342	30 940	19	1	Telemark	Treungen
2013	Bygdekinoen	167	14 160	9	1	Troms	Brøstadbotn
2013	Bygdekinoen	46	4 240	8	1	Troms	Foldvik
2013	Bygdekinoen	202	17 540	10	1	Troms	Sørreisa
2013	Bygdekinoen	85	7 120	5	1	Trøndelag	Røyrvik
2013	Bygdekinoen	192	16 020	10	1	Østfold	Aremark
2013	Bygdekinoen	194	16 660	13	1	Akershus	Gjerdrum
2013	Bygdekinoen	636	52 700	12	1	Akershus	Nesodden
2013	Bygdekinoen	1 372	117 840	22	1	Aust-Agder	Evje
2013	Bygdekinoen	385	35 180	17	1	Aust-Agder	Hovden
2013	Bygdekinoen	246	22 100	10	1	Aust-Agder	Vegårshei
2013	Bygdekinoen	236	21 100	14	1	Buskerud	Flå
2013	Bygdekinoen	111	9 400	8	1	Hedmark	Næroset
2013	Bygdekinoen	183	15 800	9	1	Hedmark	Vestmarka
2013	Bygdekinoen	153	13 240	9	1	Hordaland	Røldal
2013	Bygdekinoen	1 065	90 460	23	1	Møre og Romsdal	Fiskå
2013	Bygdekinoen	146	12 820	10	1	Møre og Romsdal	Geiranger
2013	Bygdekinoen	406	35 520	19	1	Møre og Romsdal	Gossen
2013	Bygdekinoen	311	28 420	21	1	Møre og Romsdal	Våglund
2013	Bygdekinoen	358	31 740	9	1	Nordland	Rognan
2013	Bygdekinoen	134	11 300	10	1	Nordland	Trones
2013	Bygdekinoen	53	4 360	2	1	Trøndelag	Leka

2013	Bygdekinoen	179	15 360	11	1	Trøndelag	Trones i Namdalen
2013	Bygdekinoen	173	14 860	7	1	Oppland	Lesjaskog
2013	Bygdekinoen	453	39 920	10	1	Oppland	Vang i Valdres
2013	Bygdekinoen	396	35 540	20	1	Rogaland	Rennesøy
2013	Bygdekinoen	337	29 380	21	1	Sogn og Fjordane	Hardbakke
2013	Bygdekinoen	83	7 100	12	1	Sogn og Fjordane	Hellevik
2013	Bygdekinoen	209	14 440	12	1	Sogn og Fjordane	Innvik
2013	Bygdekinoen	184	16 580	12	1	Sogn og Fjordane	Utvik
2013	Bygdekinoen	154	13 760	10	1	Sogn og Fjordane	Ytre Stadlandet
2013	Bygdekinoen	168	15 200	9	1	Troms	Burfjord
2013	Bygdekinoen	61	5 580	9	1	Troms	Fenes
2013	Bygdekinoen	107	10 000	11	1	Troms	Skaland
2013	Bygdekinoen	82	7 860	4	1	Troms	Torsken
2013	Bygdekinoen	159	13 680	4	1	Trøndelag	Austafjord
2013	Bygdekinoen	53	4 560	5	1	Trøndelag	Løkken Verk
2013	Bygdekinoen	418	38 260	21	1	Trøndelag	Meråker
2013	Bygdekinoen	154	12 880	16	1	Trøndelag	Snåsa
2013	Bygdekinoen	238	20 820	5	1	Trøndelag	Stadsbygd
2013	Bygdekinoen	367	32 640	19	1	Trøndelag	Ålen
2014	Bygdekinoen	1 232	101 240	17	1	Akershus	Nesodden
2014	Bygdekinoen	1 521	131 000	18	1	Aust-Agder	Evje
2014	Bygdekinoen	485	43 840	15	1	Aust-Agder	Hovden
2014	Bygdekinoen	207	17 980	8	1	Aust-Agder	Vegårshei
2014	Bygdekinoen	270	23 400	13	1	Buskerud	Flå
2014	Bygdekinoen	184	16 840	6	1	Finnmark	Øksfjord
2014	Bygdekinoen	256	22 280	10	1	Hedmark	Espa
2014	Bygdekinoen	167	14 080	8	1	Hedmark	Næroset
2014	Bygdekinoen	132	10 960	6	1	Hedmark	Vestmarka
2014	Bygdekinoen	311	26 860	22	1	Hordaland	Lygra
2014	Bygdekinoen	177	14 960	8	1	Hordaland	Røldal
2014	Bygdekinoen	1 152	101 240	24	1	Møre og Romsdal	Fiskå
2014	Bygdekinoen	157	13 480	10	1	Møre og Romsdal	Geiranger
2014	Bygdekinoen	478	41 400	24	1	Møre og Romsdal	Våglund
2014	Bygdekinoen	301	25 980	12	1	Nordland	Trones
2014	Bygdekinoen	173	14 640	14	1	Oppland	Dovre
2014	Bygdekinoen	495	42 980	14	1	Oppland	Lesja
2014	Bygdekinoen	268	22 500	10	1	Oppland	Skreia
2014	Bygdekinoen	421	36 780	15	1	Oppland	Vang i Valdres
2014	Bygdekinoen	89	3 560	1	1	Sogn og Fjordane	602 Sogn og Fjordane
2014	Bygdekinoen	343	28 940	16	1	Sogn og Fjordane	Hardbakke
2014	Bygdekinoen	162	13 740	10	1	Sogn og Fjordane	Hellevik
2014	Bygdekinoen	179	15 040	12	1	Sogn og Fjordane	Innvik
2014	Bygdekinoen	189	15 920	6	1	Sogn og Fjordane	Utvik
2014	Bygdekinoen	98	8 500	8	1	Troms	Grunnfarnes
2014	Bygdekinoen	340	28 700	6	1	Trøndelag	Austafjord
2014	Bygdekinoen	593	51 300	22	1	Trøndelag	Meråker
2014	Bygdekinoen	221	18 900	8	1	Trøndelag	Røyrvik
2014	Bygdekinoen	520	35 800	18	1	Trøndelag	Snåsa
2014	Bygdekinoen	636	51 140	9	1	Trøndelag	Stadsbygd
2014	Bygdekinoen	471	40 540	19	1	Trøndelag	Ålen

2014	Bygdekinoen	123	11 220	2	1	Østfold	Kornsjø
2014	Bygdekinoen	336	28 140	10	1	Akershus	Sørumsand
2014	Bygdekinoen	327	29 720	18	1	Aust-Agder	Bykle
2014	Bygdekinoen	250	22 160	10	1	Aust-Agder	Iveland
2014	Bygdekinoen	327	27 260	14	1	Buskerud	Eggedal
2014	Bygdekinoen	215	18 980	14	1	Buskerud	Krøderen
2014	Bygdekinoen	405	35 080	6	1	Hedmark	Moelv
2014	Bygdekinoen	848	73 080	14	1	Hedmark	Nes på Hedmarken
2014	Bygdekinoen	247	21 720	10	1	Hordaland	Fjon
2014	Bygdekinoen	3 322	278 440	23	1	Hordaland	Os
2014	Bygdekinoen	739	63 120	12	1	Møre og Romsdal	Eidsvåg
2014	Bygdekinoen	553	48 020	22	1	Møre og Romsdal	Gossen
2014	Bygdekinoen	309	27 120	10	1	Møre og Romsdal	Norrdal
2014	Bygdekinoen	200	17 140	10	1	Møre og Romsdal	Valldal
2014	Bygdekinoen	300	26 420	10	1	Nordland	Engavågen
2014	Bygdekinoen	913	79 420	12	1	Nordland	Herøy i Nordland
2014	Bygdekinoen	199	17 500	12	1	Nordland	Kjøpsvik
2014	Bygdekinoen	177	15 240	6	1	Nordland	Terråk
2014	Bygdekinoen	323	27 200	10	1	Oppland	Gausdal
2014	Bygdekinoen	583	46 940	23	1	Rogaland	Rennesøy
2014	Bygdekinoen	175	15 320	10	1	Sogn og Fjordane	Bjordal
2014	Bygdekinoen	201	17 160	10	1	Sogn og Fjordane	Fjærland
2014	Bygdekinoen	206	18 120	12	1	Sogn og Fjordane	Kjølsdalen
2014	Bygdekinoen	275	23 520	12	1	Sogn og Fjordane	Lavik
2014	Bygdekinoen	128	10 240	2	1	Sogn og Fjordane	Selje
2014	Bygdekinoen	244	21 060	10	1	Sogn og Fjordane	Ytre Stadlandet
2014	Bygdekinoen	81	7 100	6	1	Troms	Bjarkøy
2014	Bygdekinoen	15	1 300	4	1	Troms	Flesnes
2014	Bygdekinoen	373	32 820	12	1	Troms	Hamnvik
2014	Bygdekinoen	48	4 320	2	1	Troms	Nordkjosbotn
2014	Bygdekinoen	217	19 020	8	1	Troms	Oteren
2014	Bygdekinoen	269	22 840	12	1	Trøndelag	Flatanger
2014	Bygdekinoen	144	12 360	9	1	Trøndelag	Høylandet
2014	Bygdekinoen	253	21 640	8	1	Trøndelag	Løkken Verk
2014	Bygdekinoen	196	16 880	6	1	Trøndelag	Skaun
2014	Bygdekinoen	188	16 840	10	1	Trøndelag	Tydal
2014	Bygdekinoen	635	54 080	13	1	Trøndelag	Åfjord
2014	Bygdekinoen	387	33 180	10	1	Vest-Agder	Øyslebø
2014	Bygdekinoen	299	26 380	10	1	Vest-Agder	Åseral
2014	Bygdekinoen	317	26 600	14	1	Østfold	Ørje
2014	Bygdekinoen	494	38 840	13	1	Akershus	Bjørkelangen
2014	Bygdekinoen	496	42 420	15	1	Akershus	Hurdal
2014	Bygdekinoen	292	24 920	12	1	Akershus	Hvitsten
2014	Bygdekinoen	232	19 820	6	1	Aust-Agder	Bygland
2014	Bygdekinoen	435	37 640	14	1	Aust-Agder	Valle
2014	Bygdekinoen	317	28 320	10	1	Aust-Agder	Åmli Sentrum
2014	Bygdekinoen	167	13 720	6	1	Buskerud	Ormåsen
2014	Bygdekinoen	692	60 560	22	1	Hordaland	Austrheim
2014	Bygdekinoen	671	58 420	20	1	Hordaland	Fitjar Sentrum
2014	Bygdekinoen	275	22 800	10	1	Hordaland	Holmefjord

2014	Bygdekinoen	287	24 240	12	1	Hordaland	Mo
2014	Bygdekinoen	974	84 700	24	1	Møre og Romsdal	Aure
2014	Bygdekinoen	147	12 300	10	1	Møre og Romsdal	Batnfjordsøra
2014	Bygdekinoen	553	40 460	13	1	Møre og Romsdal	Eide
2014	Bygdekinoen	189	15 500	12	1	Møre og Romsdal	Flemma
2014	Bygdekinoen	153	13 060	10	1	Møre og Romsdal	Hellesylt
2014	Bygdekinoen	490	41 120	21	1	Møre og Romsdal	Langevåg
2014	Bygdekinoen	474	27 920	22	1	Møre og Romsdal	Larsnes
2014	Bygdekinoen	502	43 800	8	1	Møre og Romsdal	Longva
2014	Bygdekinoen	706	60 580	18	1	Møre og Romsdal	Smøla
2014	Bygdekinoen	151	13 260	12	1	Møre og Romsdal	Tustna
2014	Bygdekinoen	108	9 240	6	1	Nordland	Ballangen
2014	Bygdekinoen	105	8 640	4	1	Nordland	Drag
2014	Bygdekinoen	224	19 080	12	1	Nordland	Myre
2014	Bygdekinoen	623	54 060	12	1	Nordland	Nesna
2014	Bygdekinoen	107	9 260	8	1	Nordland	Nygårdsjøen
2014	Bygdekinoen	483	43 180	8	1	Nordland	Oppeid
2014	Bygdekinoen	404	35 960	20	1	Nordland	Ramsund
2014	Bygdekinoen	241	21 200	10	1	Nordland	Sørhorsfjord
2014	Bygdekinoen	446	37 880	11	1	Nordland	Ågskardet
2014	Bygdekinoen	150	12 660	6	1	Trøndelag	Inderøy
2014	Bygdekinoen	115	10 080	8	1	Oppland	Bjoneroa
2014	Bygdekinoen	772	63 320	16	1	Oppland	Lom
2014	Bygdekinoen	504	42 020	15	1	Oppland	Ringebu
2014	Bygdekinoen	36	3 140	8	1	Oppland	Sjoa
2014	Bygdekinoen	75	6 000	10	1	Rogaland	Gjesdal
2014	Bygdekinoen	88	7 540	6	1	Rogaland	Utsira
2014	Bygdekinoen	370	31 270	10	1	Sogn og Fjordane	Dalsøyra
2014	Bygdekinoen	182	15 140	8	1	Sogn og Fjordane	Eikefjord
2014	Bygdekinoen	115	9 720	10	1	Sogn og Fjordane	Kvammen
2014	Bygdekinoen	228	20 240	10	1	Sogn og Fjordane	Værlandet
2014	Bygdekinoen	198	16 920	12	1	Sogn og Fjordane	Ålfoten
2014	Bygdekinoen	733	63 900	22	1	Telemark	Seljord
2014	Bygdekinoen	657	56 840	21	1	Telemark	Åmot
2014	Bygdekinoen	72	6 200	6	1	Troms	Grytøy
2014	Bygdekinoen	234	19 560	9	1	Troms	Storsteinnes
2014	Bygdekinoen	294	25 460	10	1	Troms	Tovik
2014	Bygdekinoen	667	57 600	16	1	Trøndelag	Leksvik
2014	Bygdekinoen	884	76 260	18	1	Trøndelag	Selbu
2014	Bygdekinoen	268	22 540	8	1	Vest-Agder	Byremo
2014	Bygdekinoen	167	14 240	6	1	Østfold	Aremark
2014	Bygdekinoen	136	11 400	8	1	Østfold	Rømskog
2014	Bygdekinoen	78	6 260	10	1	Østfold	Skiptvet
2014	Bygdekinoen	836	70 540	14	1	Akershus	Flateby
2014	Bygdekinoen	103	8 840	8	1	Buskerud	Nes i Ådal
2014	Bygdekinoen	500	42 560	10	1	Buskerud	Prestfoss
2014	Bygdekinoen	902	66 580	17	1	Buskerud	Tofte
2014	Bygdekinoen	608	43 700	15	1	Hedmark	Kirkenær
2014	Bygdekinoen	1 363	115 880	18	1	Hordaland	Austevoll
2014	Bygdekinoen	425	36 380	21	1	Hordaland	Bømlo

2014	Bygdekinoen	148	13 100	18	1	Hordaland	Fedje
2014	Bygdekinoen	882	76 060	20	1	Hordaland	Manger
2014	Bygdekinoen	194	16 440	12	1	Hordaland	Skånevik
2014	Bygdekinoen	276	23 340	12	1	Hordaland	Solheim
2014	Bygdekinoen	338	28 380	10	1	Møre og Romsdal	Averøy
2014	Bygdekinoen	375	31 980	10	1	Møre og Romsdal	Harøy
2014	Bygdekinoen	107	9 600	12	1	Møre og Romsdal	Sandshamn
2014	Bygdekinoen	174	8 700	2	1	Nordland	502s Nordland
2014	Bygdekinoen	751	65 900	12	1	Nordland	Dønna
2014	Bygdekinoen	737	65 100	10	1	Nordland	Hattfjelldal
2014	Bygdekinoen	160	14 120	11	1	Nordland	Meløy
2014	Bygdekinoen	126	11 260	4	1	Nordland	Onøy
2014	Bygdekinoen	726	63 160	19	1	Nordland	Rognan
2014	Bygdekinoen	76	7 000	6	1	Nordland	Sildhopen
2014	Bygdekinoen	648	56 480	20	1	Nordland	Vik i Sømna
2014	Bygdekinoen	202	17 660	8	1	Oppland	Hedalen
2014	Bygdekinoen	158	13 980	16	1	Oppland	Heidal
2014	Bygdekinoen	266	23 300	10	1	Oppland	Lesjaskog
2014	Bygdekinoen	164	13 800	10	1	Oppland	Skjåk
2014	Bygdekinoen	380	30 400	2	1	Oslo	101 Østlandet
2014	Bygdekinoen	386	34 180	18	1	Rogaland	Bokn
2014	Bygdekinoen	134	11 380	8	1	Rogaland	Vestre Åmøy
2014	Bygdekinoen	195	17 100	8	1	Sogn og Fjordane	Atløy
2014	Bygdekinoen	431	37 290	20	1	Sogn og Fjordane	Sørbøvåg
2014	Bygdekinoen	344	29 180	19	1	Trøndelag	Kyrksæterøra
2014	Bygdekinoen	617	53 260	22	1	Telemark	Fyresdal
2014	Bygdekinoen	892	79 460	18	1	Telemark	Tokke
2014	Bygdekinoen	602	53 500	22	1	Telemark	Treungen
2014	Bygdekinoen	192	17 120	6	1	Troms	Borkenes
2014	Bygdekinoen	53	5 000	9	1	Troms	Foldvik
2014	Bygdekinoen	154	13 080	6	1	Troms	Skaland
2014	Bygdekinoen	607	51 180	20	1	Troms	Sørreisa
2014	Bygdekinoen	105	9 320	8	1	Troms	Torsken
2014	Bygdekinoen	489	42 260	10	1	Trøndelag	Frosta
2015	Bygdekinoen	417	36 940	14	1	Akershus	Hurdal
2015	Bygdekinoen	205	17 500	12	1	Akershus	Hvitsten
2015	Bygdekinoen	372	30 440	11	1	Akershus	Sørumsand
2015	Bygdekinoen	990	85 400	20	1	Aust-Agder	Evje
2015	Bygdekinoen	121	10 960	8	1	Aust-Agder	Iveland
2015	Bygdekinoen	130	11 660	12	1	Buskerud	Eggedal
2015	Bygdekinoen	119	11 040	12	1	Buskerud	Krøderen
2015	Bygdekinoen	38	3 360	6	1	Hedmark	Moelv
2015	Bygdekinoen	920	79 460	16	1	Hedmark	Nes på Hedmarken
2015	Bygdekinoen	492	43 460	22	1	Hordaland	Austrheim
2015	Bygdekinoen	209	18 060	10	1	Hordaland	Bruvik
2015	Bygdekinoen	227	19 840	12	1	Hordaland	Fjon
2015	Bygdekinoen	2 457	212 240	23	1	Hordaland	Os
2015	Bygdekinoen	722	66 500	17	1	Møre og Romsdal	Aure
2015	Bygdekinoen	95	8 320	8	1	Møre og Romsdal	Batnfjordsøra
2015	Bygdekinoen	424	36 680	10	1	Møre og Romsdal	Eidsvåg

2015	Bygdekinoen	285	25 120	12	1	Møre og Romsdal	Fjørå
2015	Bygdekinoen	131	11 100	10	1	Møre og Romsdal	Flemma
2015	Bygdekinoen	867	80 980	20	1	Møre og Romsdal	Gossen
2015	Bygdekinoen	879	79 540	8	1	Nordland	Andenes
2015	Bygdekinoen	221	19 380	10	1	Nordland	Engavågen
2015	Bygdekinoen	106	9 460	2	1	Trøndelag	Leka
2015	Bygdekinoen	285	26 100	14	1	Oppland	Ringebu
2015	Bygdekinoen	163	14 320	20	1	Rogaland	Rennesøy
2015	Bygdekinoen	159	13 640	12	1	Sogn og Fjordane	Bjordal
2015	Bygdekinoen	234	19 880	12	1	Sogn og Fjordane	Fjærland
2015	Bygdekinoen	119	10 340	12	1	Sogn og Fjordane	Kjølsdalen
2015	Bygdekinoen	195	16 680	10	1	Sogn og Fjordane	Lavik
2015	Bygdekinoen	154	14 240	12	1	Sogn og Fjordane	Ytre Stadlandet
2015	Bygdekinoen	194	16 760	12	1	Sogn og Fjordane	Ålfoten
2015	Bygdekinoen	158	13 600	6	1	Troms	Hamnvik
2015	Bygdekinoen	164	13 920	10	1	Trøndelag	Flatanger
2015	Bygdekinoen	132	11 300	12	1	Trøndelag	Høylandet
2015	Bygdekinoen	143	12 160	10	1	Trøndelag	Løkken Verk
2015	Bygdekinoen	504	43 340	10	1	Trøndelag	Stadsbygd
2015	Bygdekinoen	115	10 200	10	1	Trøndelag	Tydal
2015	Bygdekinoen	318	27 680	9	1	Trøndelag	Åfjord
2015	Bygdekinoen	270	24 500	8	1	Vest-Agder	Byremo
2015	Bygdekinoen	366	32 860	10	1	Vest-Agder	Øyslebø
2015	Bygdekinoen	167	15 380	8	1	Vest-Agder	Åseral
2015	Bygdekinoen	158	13 520	14	1	Akershus	Bjørkelangen
2015	Bygdekinoen	181	15 560	8	1	Aust-Agder	Bygland
2015	Bygdekinoen	422	37 240	18	1	Aust-Agder	Valle
2015	Bygdekinoen	193	16 900	12	1	Aust-Agder	Åmli Sentrum
2015	Bygdekinoen	203	17 440	12	1	Buskerud	Prestfoss
2015	Bygdekinoen	316	27 760	14	1	Hedmark	Kirkenær
2015	Bygdekinoen	156	13 500	8	1	Hordaland	Holmefjord
2015	Bygdekinoen	750	66 030	20	1	Hordaland	Manger
2015	Bygdekinoen	240	20 080	13	1	Møre og Romsdal	Eide
2015	Bygdekinoen	136	11 880	12	1	Møre og Romsdal	Hellesylt
2015	Bygdekinoen	423	36 360	20	1	Møre og Romsdal	Langevåg
2015	Bygdekinoen	208	18 000	22	1	Møre og Romsdal	Larsnes
2015	Bygdekinoen	338	29 720	8	1	Møre og Romsdal	Longva
2015	Bygdekinoen	243	21 460	10	1	Møre og Romsdal	Norddal
2015	Bygdekinoen	706	62 480	23	1	Møre og Romsdal	Smøla
2015	Bygdekinoen	161	13 980	8	1	Nordland	Drag
2015	Bygdekinoen	642	56 700	10	1	Nordland	Herøy i Nordland
2015	Bygdekinoen	103	8 780	8	1	Nordland	Myre
2015	Bygdekinoen	278	24 540	10	1	Nordland	Nesna
2015	Bygdekinoen	110	9 520	10	1	Nordland	Nygårdsjøen
2015	Bygdekinoen	427	38 540	10	1	Nordland	Oppeid
2015	Bygdekinoen	530	48 160	20	1	Nordland	Ramsund
2015	Bygdekinoen	141	13 360	10	1	Nordland	Sørhorsfjord
2015	Bygdekinoen	211	18 980	12	1	Nordland	Ågskardet
2015	Bygdekinoen	34	3 020	6	1	Trøndelag	Inderøy
2015	Bygdekinoen	200	10 000	1	1	Oppland	102s Indre Østland

2015	Bygdekinoen	94	8 380	6	1	Oppland	Bjoneroa
2015	Bygdekinoen	531	47 630	15	1	Oppland	Lom
2015	Bygdekinoen	40	3 740	8	1	Oppland	Sjoa
2015	Bygdekinoen	40	3 280	6	1	Rogaland	Gjesdal
2015	Bygdekinoen	120	10 460	8	1	Rogaland	Utsira
2015	Bygdekinoen	32	2 940	2	1	Sogn og Fjordane	Barmen
2015	Bygdekinoen	397	35 380	10	1	Sogn og Fjordane	Dalsøyra
2015	Bygdekinoen	165	14 380	12	1	Sogn og Fjordane	Eikefjord
2015	Bygdekinoen	149	13 180	10	1	Sogn og Fjordane	Kvammen
2015	Bygdekinoen	312	27 720	20	1	Sogn og Fjordane	Sørbøvåg
2015	Bygdekinoen	211	18 900	11	1	Sogn og Fjordane	Værlandet
2015	Bygdekinoen	700	62 140	22	1	Telemark	Seljord
2015	Bygdekinoen	570	49 240	23	1	Telemark	Treungen
2015	Bygdekinoen	486	43 260	22	1	Telemark	Åmot
2015	Bygdekinoen	55	4 880	4	1	Troms	Bjarkøy
2015	Bygdekinoen	85	7 680	10	1	Troms	Oteren
2015	Bygdekinoen	681	59 380	20	1	Trøndelag	Leksvik
2015	Bygdekinoen	127	11 240	10	1	Østfold	Aremark
2015	Bygdekinoen	111	9 200	6	1	Østfold	Rømskog
2015	Bygdekinoen	75	6 240	10	1	Østfold	Skiptvet
2015	Bygdekinoen	47	4 020	6	1	Buskerud	Nes i Ådal
2015	Bygdekinoen	577	48 800	27	1	Buskerud	Tofte
2015	Bygdekinoen	1 087	95 680	18	1	Hordaland	Austevoll
2015	Bygdekinoen	324	28 660	18	1	Hordaland	Bømlo
2015	Bygdekinoen	610	53 520	22	1	Hordaland	Fitjar Sentrum
2015	Bygdekinoen	339	29 040	12	1	Hordaland	Mo
2015	Bygdekinoen	154	13 560	10	1	Hordaland	Skånevik
2015	Bygdekinoen	164	13 820	12	1	Hordaland	Solheim
2015	Bygdekinoen	185	15 560	12	1	Møre og Romsdal	Averøy
2015	Bygdekinoen	451	39 420	10	1	Møre og Romsdal	Harøy
2015	Bygdekinoen	325	28 320	8	1	Nordland	Dønna
2015	Bygdekinoen	255	22 680	6	1	Nordland	Hattfjelldal
2015	Bygdekinoen	116	10 320	8	1	Nordland	Meløy
2015	Bygdekinoen	151	13 180	8	1	Nordland	Onøy
2015	Bygdekinoen	497	44 120	18	1	Nordland	Rognan
2015	Bygdekinoen	111	9 980	10	1	Nordland	Sildhopen
2015	Bygdekinoen	167	14 280	8	1	Nordland	Tårstad
2015	Bygdekinoen	245	21 700	18	1	Nordland	Vik i Sømna
2015	Bygdekinoen	91	7 760	4	1	Oppland	Hedalen
2015	Bygdekinoen	189	15 920	14	1	Oppland	Heidal
2015	Bygdekinoen	185	15 960	10	1	Oppland	Lesjaskog
2015	Bygdekinoen	120	0	1	1	Oslo	101 Østlandet
2015	Bygdekinoen	291	25 240	22	1	Rogaland	Bokn
2015	Bygdekinoen	106	9 080	10	1	Rogaland	Vestre Åmøy
2015	Bygdekinoen	311	15 550	1	1	Sogn og Fjordane	602 Sogn og Fjordane
2015	Bygdekinoen	286	24 800	10	1	Sogn og Fjordane	Atløy
2015	Bygdekinoen	194	17 420	18	1	Trøndelag	Kyrksæterøra
2015	Bygdekinoen	617	57 380	21	1	Telemark	Fyresdal
2015	Bygdekinoen	683	63 900	20	1	Telemark	Tokke
2015	Bygdekinoen	284	24 400	10	1	Troms	Borkenes

2015	Bygdekinoen	103	9 140	8	1	Troms	Skaland
2015	Bygdekinoen	141	12 380	12	1	Troms	Storsteinnes
2015	Bygdekinoen	57	5 060	8	1	Troms	Torsken
2015	Bygdekinoen	213	18 020	8	1	Troms	Tovik
2015	Bygdekinoen	166	14 260	4	1	Trøndelag	Austafjord
2015	Bygdekinoen	261	23 620	12	1	Trøndelag	Frosta
2015	Bygdekinoen	107	9 040	3	1	Trøndelag	Kyrksæterøra
2015	Bygdekinoen	492	42 600	20	1	Trøndelag	Selbu
2015	Bygdekinoen	414	21 780	13	1	Akershus	Flateby
2015	Bygdekinoen	623	51 360	12	1	Akershus	Nesodden
2015	Bygdekinoen	61	4 980	2	1	Akershus	Nesodden
2015	Bygdekinoen	298	27 460	22	1	Aust-Agder	Bykle
2015	Bygdekinoen	718	65 120	25	1	Aust-Agder	Hovden
2015	Bygdekinoen	197	17 060	12	1	Aust-Agder	Vegårshei
2015	Bygdekinoen	198	17 400	14	1	Buskerud	Flå
2015	Bygdekinoen	174	15 460	8	1	Finnmark	Øksfjord
2015	Bygdekinoen	118	10 460	8	1	Hedmark	Espa
2015	Bygdekinoen	54	4 620	6	1	Hedmark	Næroset
2015	Bygdekinoen	147	12 860	8	1	Hedmark	Vestmarka
2015	Bygdekinoen	254	22 700	22	1	Hordaland	Lygra
2015	Bygdekinoen	185	15 360	12	1	Hordaland	Røldal
2015	Bygdekinoen	287	25 080	10	1	Hordaland	Strandebarm
2015	Bygdekinoen	895	80 900	22	1	Møre og Romsdal	Fiskå
2015	Bygdekinoen	117	10 460	10	1	Møre og Romsdal	Geiranger
2015	Bygdekinoen	64	5 500	12	1	Møre og Romsdal	Sandshamn
2015	Bygdekinoen	364	32 600	24	1	Møre og Romsdal	Våglund
2015	Bygdekinoen	24	2 060	4	1	Nordland	Kjøpsvik
2015	Bygdekinoen	142	12 040	5	1	Nordland	Terråk
2015	Bygdekinoen	144	12 620	10	1	Nordland	Trones
2015	Bygdekinoen	86	7 440	10	1	Oppland	Dovre
2015	Bygdekinoen	511	43 700	16	1	Oppland	Gausdal
2015	Bygdekinoen	218	19 300	11	1	Oppland	Lesja
2015	Bygdekinoen	281	24 380	12	1	Oppland	Skreia
2015	Bygdekinoen	216	19 400	10	1	Oppland	Vang i Valdres
2015	Bygdekinoen	287	25 140	20	1	Sogn og Fjordane	Hardbakke
2015	Bygdekinoen	113	9 880	12	1	Sogn og Fjordane	Hellevik
2015	Bygdekinoen	73	6 060	8	1	Sogn og Fjordane	Innvik
2015	Bygdekinoen	134	11 640	12	1	Sogn og Fjordane	Utvik
2015	Bygdekinoen	27	2 360	4	1	Troms	Flesnes
2015	Bygdekinoen	146	12 980	12	1	Troms	Foldvik
2015	Bygdekinoen	114	9 920	8	1	Troms	Grunnfarnes
2015	Bygdekinoen	324	28 280	20	1	Troms	Sørreisa
2015	Bygdekinoen	117	10 420	4	1	Troms	Vangsvik
2015	Bygdekinoen	288	25 520	21	1	Trøndelag	Meråker
2015	Bygdekinoen	153	13 540	8	1	Trøndelag	Røyrvik
2015	Bygdekinoen	177	14 260	6	1	Trøndelag	Skaun
2015	Bygdekinoen	255	22 320	20	1	Trøndelag	Snåsa
2015	Bygdekinoen	278	24 520	18	1	Trøndelag	Ålen
2015	Bygdekinoen	52	4 340	2	1	Østfold	Kornsjø
2015	Bygdekinoen	139	11 780	14	1	Østfold	Ørje

2016	Bygdekinoen	513	44 240	15	1	Akershus	Flateby
2016	Bygdekinoen	82	6 860	4	1	Akershus	Nesodden
2016	Bygdekinoen	223	19 140	8	1	Akershus	Sørumsand
2016	Bygdekinoen	360	32 180	20	1	Aust-Agder	Bykle
2016	Bygdekinoen	631	56 020	20	1	Aust-Agder	Hovden
2016	Bygdekinoen	207	18 120	16	1	Buskerud	Flå
2016	Bygdekinoen	135	11 980	8	1	Finnmark	Øksfjord
2016	Bygdekinoen	320	28 460	12	1	Hedmark	Espa
2016	Bygdekinoen	830	73 540	14	1	Hedmark	Nes på Hedmarken
2016	Bygdekinoen	158	14 892	6	1	Hedmark	Næroset
2016	Bygdekinoen	329	29 100	20	1	Hordaland	Lygra
2016	Bygdekinoen	3 471	300 220	18	1	Hordaland	Os
2016	Bygdekinoen	587	51 640	16	1	Møre og Romsdal	Bud
2016	Bygdekinoen	969	84 210	21	1	Møre og Romsdal	Fiskå
2016	Bygdekinoen	356	31 480	13	1	Møre og Romsdal	Fjørå
2016	Bygdekinoen	102	9 300	12	1	Møre og Romsdal	Sandshamn
2016	Bygdekinoen	957	85 280	10	1	Nordland	Andenes
2016	Bygdekinoen	206	17 920	9	1	Nordland	Engavågen
2016	Bygdekinoen	184	16 080	13	1	Nordland	Kjøpsvik
2016	Bygdekinoen	359	31 360	8	1	Nordland	Lovund
2016	Bygdekinoen	246	21 520	8	1	Nordland	Terråk
2016	Bygdekinoen	260	22 660	14	1	Oppland	Dovre
2016	Bygdekinoen	1 096	95 100	15	1	Oppland	Gausdal
2016	Bygdekinoen	461	40 820	12	1	Oppland	Lesja
2016	Bygdekinoen	520	44 860	14	1	Oppland	Skreia
2016	Bygdekinoen	355	30 780	15	1	Oppland	Vang i Valdres
2016	Bygdekinoen	341	30 384	12	1	Sogn og Fjordane	Atløy
2016	Bygdekinoen	311	27 130	17	1	Sogn og Fjordane	Hardbakke
2016	Bygdekinoen	190	16 160	12	1	Sogn og Fjordane	Kjølsdalen
2016	Bygdekinoen	153	13 580	5	1	Sogn og Fjordane	Moldefjorden
2016	Bygdekinoen	34	3 000	4	1	Troms	Flesnes
2016	Bygdekinoen	148	13 160	10	1	Troms	Foldvik
2016	Bygdekinoen	156	13 960	12	1	Troms	Grunnfarnes
2016	Bygdekinoen	190	16 780	10	1	Troms	Sørreisa
2016	Bygdekinoen	68	6 100	2	1	Troms	Vangsvik
2016	Bygdekinoen	635	55 820	25	1	Trøndelag	Meråker
2016	Bygdekinoen	527	49 000	10	1	Trøndelag	Røyrvik
2016	Bygdekinoen	173	15 260	6	1	Trøndelag	Skaun
2016	Bygdekinoen	881	75 720	23	1	Trøndelag	Snåsa
2016	Bygdekinoen	295	26 720	12	1	Trøndelag	Tydal
2016	Bygdekinoen	86	7 160	4	1	Vest-Agder	Søgne
2016	Bygdekinoen	924	86 560	13	1	Vest-Agder	Øyslebø
2016	Bygdekinoen	112	10 140	2	1	Østfold	Kornsjø
2016	Bygdekinoen	272	23 060	14	1	Østfold	Ørje
2016	Bygdekinoen	265	23 620	10	1	Akershus	Bjørkelangen
2016	Bygdekinoen	507	44 450	14	1	Akershus	Hurdal
2016	Bygdekinoen	283	24 320	16	1	Akershus	Hvitsten
2016	Bygdekinoen	1 671	146 540	20	1	Aust-Agder	Evje
2016	Bygdekinoen	301	26 780	10	1	Aust-Agder	Iveland
2016	Bygdekinoen	251	20 840	14	1	Buskerud	Eggedal

2016	Bygdekinoen	215	18 820	14	1	Buskerud	Krøderen
2016	Bygdekinoen	778	72 220	23	1	Hedmark	Moelv
2016	Bygdekinoen	187	15 700	8	1	Hedmark	Vestmarka
2016	Bygdekinoen	620	53 060	22	1	Hordaland	Austrheim
2016	Bygdekinoen	204	18 270	12	1	Hordaland	Bruvik
2016	Bygdekinoen	271	23 400	12	1	Hordaland	Fjon
2016	Bygdekinoen	208	18 060	12	1	Hordaland	Røldal
2016	Bygdekinoen	1 067	95 600	21	1	Møre og Romsdal	Aure
2016	Bygdekinoen	173	15 340	12	1	Møre og Romsdal	Batnfjordsøra
2016	Bygdekinoen	471	40 260	10	1	Møre og Romsdal	Eidsvåg
2016	Bygdekinoen	79	6 680	8	1	Møre og Romsdal	Flemma
2016	Bygdekinoen	759	68 460	22	1	Møre og Romsdal	Gossen
2016	Bygdekinoen	542	48 680	24	1	Møre og Romsdal	Vågland
2016	Bygdekinoen	545	47 460	10	1	Nordland	Oppeid
2016	Bygdekinoen	287	25 400	10	1	Nordland	Trones
2016	Bygdekinoen	439	40 560	6	1	Trøndelag	Kvelia
2016	Bygdekinoen	128	10 880	6	1	Oppland	Bjoneroa
2016	Bygdekinoen	854	74 680	13	1	Oppland	Lom
2016	Bygdekinoen	468	40 620	16	1	Oppland	Ringebu
2016	Bygdekinoen	239	20 720	16	1	Rogaland	Rennesøy
2016	Bygdekinoen	148	13 280	12	1	Sogn og Fjordane	Bjordal
2016	Bygdekinoen	310	26 200	12	1	Sogn og Fjordane	Eikefjord
2016	Bygdekinoen	278	24 460	13	1	Sogn og Fjordane	Fjærland
2016	Bygdekinoen	173	14 820	10	1	Sogn og Fjordane	Hellevik
2016	Bygdekinoen	90	8 040	12	1	Sogn og Fjordane	Innvik
2016	Bygdekinoen	304	25 700	12	1	Sogn og Fjordane	Lavik
2016	Bygdekinoen	258	23 740	8	1	Sogn og Fjordane	Ytre Stadlandet
2016	Bygdekinoen	190	16 540	12	1	Sogn og Fjordane	Ålfoten
2016	Bygdekinoen	942	83 800	20	1	Telemark	Seljord
2016	Bygdekinoen	479	42 880	6	1	Troms	Furufalten
2016	Bygdekinoen	94	8 020	8	1	Troms	Gryllefjord
2016	Bygdekinoen	308	28 300	8	1	Trøndelag	Flatanger
2016	Bygdekinoen	343	30 480	8	1	Trøndelag	Høylandet
2016	Bygdekinoen	777	69 260	17	1	Trøndelag	Leksvik
2016	Bygdekinoen	219	18 620	11	1	Trøndelag	Løkken Verk
2016	Bygdekinoen	486	40 820	8	1	Trøndelag	Stadsbygd
2016	Bygdekinoen	857	78 400	11	1	Trøndelag	Åfjord
2016	Bygdekinoen	725	63 190	21	1	Trøndelag	Ålen
2016	Bygdekinoen	432	38 940	10	1	Vest-Agder	Byremo
2016	Bygdekinoen	365	31 220	12	1	Aust-Agder	Bygland
2016	Bygdekinoen	453	41 180	8	1	Aust-Agder	Tvedestrand
2016	Bygdekinoen	411	35 956	14	1	Aust-Agder	Valle
2016	Bygdekinoen	178	15 700	12	1	Aust-Agder	Åmli Sentrum
2016	Bygdekinoen	48	4 240	6	1	Buskerud	Nes i Adal
2016	Bygdekinoen	157	12 700	6	1	Buskerud	Ormåsen
2016	Bygdekinoen	501	42 240	16	1	Buskerud	Prestfoss
2016	Bygdekinoen	587	52 200	22	1	Hedmark	Kirkenær
2016	Bygdekinoen	469	41 700	20	1	Hordaland	Bømlo
2016	Bygdekinoen	283	24 280	12	1	Hordaland	Holmefjord
2016	Bygdekinoen	952	81 130	22	1	Hordaland	Manger

2016	Bygdekinoen	377	32 920	12	1	Møre og Romsdal	Averøy
2016	Bygdekinoen	390	34 080	10	1	Møre og Romsdal	Eide
2016	Bygdekinoen	382	33 220	10	1	Møre og Romsdal	Harøy
2016	Bygdekinoen	442	39 940	22	1	Møre og Romsdal	Langevåg
2016	Bygdekinoen	144	12 560	20	1	Møre og Romsdal	Larsnes
2016	Bygdekinoen	330	28 400	8	1	Møre og Romsdal	Longva
2016	Bygdekinoen	350	31 160	12	1	Møre og Romsdal	Norddal
2016	Bygdekinoen	643	57 100	18	1	Møre og Romsdal	Smøla
2016	Bygdekinoen	296	25 640	12	1	Nordland	Drag
2016	Bygdekinoen	345	27 350	5	1	Nordland	Hattfjelldal
2016	Bygdekinoen	345	30 360	6	1	Nordland	Herøy i Nordland
2016	Bygdekinoen	209	17 560	10	1	Nordland	Myre
2016	Bygdekinoen	366	29 660	11	1	Nordland	Nesna
2016	Bygdekinoen	138	11 500	8	1	Nordland	Nygårdsjøen
2016	Bygdekinoen	165	14 460	8	1	Nordland	Onøy
2016	Bygdekinoen	145	13 100	12	1	Nordland	Sildhopen
2016	Bygdekinoen	400	37 160	12	1	Nordland	Sørhørsfjord
2016	Bygdekinoen	166	14 060	8	1	Nordland	Tårstad
2016	Bygdekinoen	238	20 840	8	1	Nordland	Ågskardet
2016	Bygdekinoen	33	2 800	4	1	Oppland	Sjøa
2016	Bygdekinoen	32	2 660	10	1	Rogaland	Gjesdal
2016	Bygdekinoen	199	17 680	10	1	Rogaland	Utsira
2016	Bygdekinoen	92	8 120	12	1	Rogaland	Vestre Åmøy
2016	Bygdekinoen	519	44 940	12	1	Sogn og Fjordane	Dalsøyra
2016	Bygdekinoen	112	9 640	2	1	Sogn og Fjordane	Selje
2016	Bygdekinoen	383	32 760	18	1	Sogn og Fjordane	Sørbøvåg
2016	Bygdekinoen	697	60 920	25	1	Telemark	Treungen
2016	Bygdekinoen	740	65 620	22	1	Telemark	Åmot
2016	Bygdekinoen	87	8 780	4	1	Troms	Bjarkøy
2016	Bygdekinoen	456	40 480	12	1	Troms	Hamnvik
2016	Bygdekinoen	242	21 180	10	1	Troms	Oteren
2016	Bygdekinoen	1 055	96 950	26	1	Trøndelag	Kyrksæterøra
2016	Bygdekinoen	244	21 380	8	1	Vest-Agder	Åseral
2016	Bygdekinoen	174	15 000	10	1	Østfold	Aremark
2016	Bygdekinoen	195	17 080	10	1	Østfold	Skiptvet
2016	Bygdekinoen	404	34 140	8	1	Akershus	Nesodden
2016	Bygdekinoen	187	16 400	8	1	Aust-Agder	Vegårshei
2016	Bygdekinoen	460	40 060	8	1	Buskerud	Skotselv
2016	Bygdekinoen	1 001	84 540	26	1	Buskerud	Tofte
2016	Bygdekinoen	1 323	114 560	22	1	Hordaland	Austevoll
2016	Bygdekinoen	471	41 140	18	1	Hordaland	Fitjar Sentrum
2016	Bygdekinoen	488	41 640	12	1	Hordaland	Mo
2016	Bygdekinoen	290	24 300	10	1	Hordaland	Skånevik
2016	Bygdekinoen	215	18 200	12	1	Hordaland	Solheim
2016	Bygdekinoen	258	22 160	10	1	Hordaland	Strandebarm
2016	Bygdekinoen	162	14 160	12	1	Møre og Romsdal	Geiranger
2016	Bygdekinoen	204	18 140	12	1	Møre og Romsdal	Hellesylt
2016	Bygdekinoen	363	32 020	8	1	Nordland	Dønna
2016	Bygdekinoen	178	15 640	8	1	Nordland	Meløy
2016	Bygdekinoen	550	50 700	22	1	Nordland	Ramsund

2016	Bygdekinoen	718	64 840	21	1	Nordland	Rognan
2016	Bygdekinoen	457	39 800	16	1	Nordland	Vik i Sømna
2016	Bygdekinoen	155	13 300	6	1	Oppland	Hedalen
2016	Bygdekinoen	272	23 660	16	1	Oppland	Heidal
2016	Bygdekinoen	293	25 420	10	1	Oppland	Lesjaskog
2016	Bygdekinoen	518	44 780	24	1	Rogaland	Bokn
2016	Bygdekinoen	97	8 260	8	1	Sogn og Fjordane	Utvik
2016	Bygdekinoen	304	26 740	12	1	Sogn og Fjordane	Værlandet
2016	Bygdekinoen	872	74 840	22	1	Telemark	Fyresdal
2016	Bygdekinoen	953	83 960	24	1	Telemark	Tokke
2016	Bygdekinoen	356	31 740	10	1	Troms	Borkenes
2016	Bygdekinoen	125	11 540	6	1	Troms	Skaland
2016	Bygdekinoen	228	20 180	10	1	Troms	Storsteinnes
2016	Bygdekinoen	335	28 800	12	1	Troms	Tovik
2016	Bygdekinoen	188	16 780	4	1	Trøndelag	Austafjord
2016	Bygdekinoen	635	58 340	10	1	Trøndelag	Frosta
2016	Bygdekinoen	649	56 360	20	1	Trøndelag	Selbu
2016	Bygdekinoen	237	20 440	8	1	Østfold	Rømskog
2017	Bygdekinoen	559	43 660	19	1	Akershus	Bjørkelangen
2017	Bygdekinoen	656	56 360	22	1	Akershus	Hurdal
2017	Bygdekinoen	363	29 840	9	1	Akershus	Hvitsten
2017	Bygdekinoen	1 538	132 940	22	1	Aust-Agder	Evje
2017	Bygdekinoen	842	63 200	20	1	Aust-Agder	Hovden
2017	Bygdekinoen	177	15 480	6	1	Aust-Agder	Tvedestrand
2017	Bygdekinoen	261	20 330	13	1	Buskerud	Flå
2017	Bygdekinoen	420	36 920	4	1	Hedmark	Løten
2017	Bygdekinoen	150	13 060	8	1	Hedmark	Vestmarka
2017	Bygdekinoen	627	53 440	18	1	Hordaland	Austrheim
2017	Bygdekinoen	190	16 760	10	1	Hordaland	Bruvik
2017	Bygdekinoen	221	19 600	10	1	Hordaland	Fjon
2017	Bygdekinoen	155	13 500	8	1	Hordaland	Røldal
2017	Bygdekinoen	936	79 470	24	1	Møre og Romsdal	Aure
2017	Bygdekinoen	113	9 820	10	1	Møre og Romsdal	Batnfjordsøra
2017	Bygdekinoen	272	23 640	8	1	Møre og Romsdal	Eidsvåg
2017	Bygdekinoen	141	12 300	12	1	Møre og Romsdal	Flemma
2017	Bygdekinoen	601	53 700	20	1	Møre og Romsdal	Gossen
2017	Bygdekinoen	186	17 380	6	1	Møre og Romsdal	Lauvstad
2017	Bygdekinoen	373	33 160	20	1	Møre og Romsdal	Våglund
2017	Bygdekinoen	192	16 760	8	1	Nordland	Drag
2017	Bygdekinoen	127	11 320	6	1	Nordland	Nesna
2017	Bygdekinoen	685	57 740	12	1	Nordland	Oppeid
2017	Bygdekinoen	96	8 580	6	1	Nordland	Trones
2017	Bygdekinoen	165	14 560	8	1	Nordland	Ågskardet
2017	Bygdekinoen	174	14 660	6	1	Trøndelag	Kvelia
2017	Bygdekinoen	183	16 040	10	1	Oppland	Bjoneroa
2017	Bygdekinoen	1 053	92 280	20	1	Oppland	Lom
2017	Bygdekinoen	522	44 260	20	1	Oppland	Ringebu
2017	Bygdekinoen	24	2 100	10	1	Oppland	Sjoa
2017	Bygdekinoen	148	12 240	12	1	Rogaland	Gjesdal
2017	Bygdekinoen	280	23 340	16	1	Rogaland	Rennesøy

2017	Bygdekinoen	115	10 260	10	1	Sogn og Fjordane	Bjordal
2017	Bygdekinoen	252	21 380	12	1	Sogn og Fjordane	Eikefjord
2017	Bygdekinoen	372	32 640	22	1	Sogn og Fjordane	Hardbakke
2017	Bygdekinoen	143	12 400	8	1	Sogn og Fjordane	Hellevik
2017	Bygdekinoen	86	7 640	10	1	Sogn og Fjordane	Innvik
2017	Bygdekinoen	332	29 740	12	1	Sogn og Fjordane	Ytre Stadlandet
2017	Bygdekinoen	202	17 620	10	1	Sogn og Fjordane	Ålfoten
2017	Bygdekinoen	1 017	90 280	22	1	Telemark	Seljord
2017	Bygdekinoen	538	48 540	10	1	Troms	Furuflaten
2017	Bygdekinoen	88	8 480	8	1	Troms	Gryllefjord
2017	Bygdekinoen	100	8 700	6	1	Trøndelag	Flatanger
2017	Bygdekinoen	736	63 840	22	1	Trøndelag	Leksvik
2017	Bygdekinoen	266	22 660	11	1	Trøndelag	Løkken Verk
2017	Bygdekinoen	298	25 840	8	1	Trøndelag	Stadsbygd
2017	Bygdekinoen	398	34 640	21	1	Trøndelag	Ålen
2017	Bygdekinoen	173	15 400	10	1	Vest-Agder	Byremo
2017	Bygdekinoen	200	16 000	1	1	Akershus	Nittedal
2017	Bygdekinoen	183	15 900	10	1	Aust-Agder	Iveland
2017	Bygdekinoen	459	40 360	20	1	Aust-Agder	Valle
2017	Bygdekinoen	240	20 940	12	1	Aust-Agder	Åmli Sentrum
2017	Bygdekinoen	224	19 240	18	1	Buskerud	Krøderen
2017	Bygdekinoen	108	9 700	10	1	Buskerud	Nes i Ådal
2017	Bygdekinoen	731	62 920	18	1	Buskerud	Prestfoss
2017	Bygdekinoen	2 150	191 000	35	1	Finnmark	Kautokeino
2017	Bygdekinoen	660	55 320	20	1	Hedmark	Kirkenær
2017	Bygdekinoen	713	61 900	23	1	Hedmark	Moelv
2017	Bygdekinoen	120	9 600	2	1	Hordaland	301 Hordaland
2017	Bygdekinoen	377	32 280	18	1	Hordaland	Bømlo
2017	Bygdekinoen	261	22 680	10	1	Hordaland	Holmefjord
2017	Bygdekinoen	923	80 060	22	1	Hordaland	Manger
2017	Bygdekinoen	241	20 920	10	1	Hordaland	Skånevik
2017	Bygdekinoen	188	15 680	10	1	Hordaland	Solheim
2017	Bygdekinoen	327	28 020	12	1	Møre og Romsdal	Averøy
2017	Bygdekinoen	371	31 060	13	1	Møre og Romsdal	Eide
2017	Bygdekinoen	321	28 240	11	1	Møre og Romsdal	Harøy
2017	Bygdekinoen	451	38 120	19	1	Møre og Romsdal	Langevåg
2017	Bygdekinoen	385	34 020	8	1	Møre og Romsdal	Longva
2017	Bygdekinoen	270	23 460	12	1	Møre og Romsdal	Norddal
2017	Bygdekinoen	585	49 760	20	1	Møre og Romsdal	Smøla
2017	Bygdekinoen	216	18 480	6	1	Nordland	Hattfjelldal
2017	Bygdekinoen	180	16 520	6	1	Nordland	Herøy i Nordland
2017	Bygdekinoen	618	47 710	8	1	Nordland	Myre
2017	Bygdekinoen	119	10 240	6	1	Nordland	Onøy
2017	Bygdekinoen	53	4 720	8	1	Nordland	Sildhopen
2017	Bygdekinoen	364	30 860	8	1	Nordland	Trofors
2017	Bygdekinoen	244	21 100	9	1	Nordland	Tårstad
2017	Bygdekinoen	206	18 160	16	1	Nordland	Vik i Sømna
2017	Bygdekinoen	600	0	1	1	Oppland	201s Gudbrandsdalen
2017	Bygdekinoen	159	13 760	12	1	Oppland	Heidal
2017	Bygdekinoen	114	9 500	2	1	Rogaland	Finnøy

2017	Bygdekinoen	121	10 680	7	1	Rogaland	Utsira
2017	Bygdekinoen	66	5 700	10	1	Rogaland	Vestre Åmøy
2017	Bygdekinoen	21	1 860	2	1	Sogn og Fjordane	Barmen
2017	Bygdekinoen	92	7 360	1	1	Sogn og Fjordane	Selje
2017	Bygdekinoen	348	30 980	22	1	Sogn og Fjordane	Sørbøvåg
2017	Bygdekinoen	727	63 500	23	1	Telemark	Treungen
2017	Bygdekinoen	44	4 140	4	1	Troms	Bjarkøy
2017	Bygdekinoen	264	23 380	10	1	Troms	Hamnvik
2017	Bygdekinoen	178	15 460	10	1	Troms	Oteren
2017	Bygdekinoen	866	73 320	21	1	Trøndelag	Kyrksæterøra
2017	Bygdekinoen	633	49 400	13	1	Trøndelag	Åfjord
2017	Bygdekinoen	349	30 380	12	1	Vest-Agder	Åseral
2017	Bygdekinoen	161	13 880	8	1	Østfold	Aremark
2017	Bygdekinoen	101	8 440	6	1	Østfold	Skiptvet
2017	Bygdekinoen	758	63 640	14	1	Akershus	Nesodden
2017	Bygdekinoen	78	6 380	2	1	Akershus	Nesodden
2017	Bygdekinoen	576	34 640	4	1	Aust-Agder	202 Agder/Telemark
2017	Bygdekinoen	233	20 680	10	1	Aust-Agder	Bygland
2017	Bygdekinoen	233	19 480	8	1	Aust-Agder	Vegårshei
2017	Bygdekinoen	240	20 000	6	1	Buskerud	Ormåsen
2017	Bygdekinoen	270	23 100	8	1	Buskerud	Skotselv
2017	Bygdekinoen	886	70 760	25	1	Buskerud	Tofte
2017	Bygdekinoen	131	11 800	2	1	Finnmark	Hasvik
2017	Bygdekinoen	88	7 220	9	1	Hedmark	Næroset
2017	Bygdekinoen	1 472	131 240	18	1	Hordaland	Austevoll
2017	Bygdekinoen	538	47 100	20	1	Hordaland	Fitjar Sentrum
2017	Bygdekinoen	293	26 000	12	1	Hordaland	Mo
2017	Bygdekinoen	236	20 120	10	1	Hordaland	Strandebarm
2017	Bygdekinoen	1 230	109 100	21	1	Møre og Romsdal	Fiskå
2017	Bygdekinoen	90	8 080	10	1	Møre og Romsdal	Geiranger
2017	Bygdekinoen	222	18 800	10	1	Møre og Romsdal	Hellesylt
2017	Bygdekinoen	121	10 460	6	1	Nordland	Dønna
2017	Bygdekinoen	67	5 780	4	1	Nordland	Meløy
2017	Bygdekinoen	112	9 840	8	1	Nordland	Nygårdsjøen
2017	Bygdekinoen	298	27 960	16	1	Nordland	Ramsund
2017	Bygdekinoen	603	52 280	17	1	Nordland	Rognan
2017	Bygdekinoen	187	16 220	10	1	Nordland	Sørhorsfjord
2017	Bygdekinoen	762	40 440	2	1	Trøndelag	501s Trøndelag
2017	Bygdekinoen	260	22 120	8	1	Oppland	Hedalen
2017	Bygdekinoen	364	31 840	12	1	Oppland	Lesjaskog
2017	Bygdekinoen	310	27 780	10	1	Oppland	Vang i Valdres
2017	Bygdekinoen	42	4 200	1	1	Oslo	301 Hordaland
2017	Bygdekinoen	116	9 280	1	1	Rogaland	701 Rogaland
2017	Bygdekinoen	502	44 300	12	1	Sogn og Fjordane	Dalsøyra
2017	Bygdekinoen	42	3 860	2	1	Sogn og Fjordane	Moldefjorden
2017	Bygdekinoen	101	8 500	8	1	Sogn og Fjordane	Utvik
2017	Bygdekinoen	304	27 340	13	1	Sogn og Fjordane	Værlandet
2017	Bygdekinoen	692	60 800	18	1	Telemark	Tokke
2017	Bygdekinoen	793	67 660	19	1	Telemark	Åmot
2017	Bygdekinoen	294	26 860	11	1	Troms	Borkenes

2017	Bygdekinoen	151	13 400	8	1	Troms	Skaland
2017	Bygdekinoen	123	10 460	8	1	Troms	Storsteinnes
2017	Bygdekinoen	243	20 860	12	1	Troms	Tovik
2017	Bygdekinoen	188	15 840	4	1	Trøndelag	Austafjord
2017	Bygdekinoen	371	32 380	10	1	Trøndelag	Frosta
2017	Bygdekinoen	372	32 400	21	1	Trøndelag	Meråker
2017	Bygdekinoen	608	52 000	20	1	Trøndelag	Selbu
2017	Bygdekinoen	692	56 410	20	1	Trøndelag	Snåsa
2017	Bygdekinoen	263	22 200	12	1	Østfold	Rømskog
2017	Bygdekinoen	765	60 550	20	1	Akershus	Flateby
2017	Bygdekinoen	276	23 200	16	1	Akershus	Sørumsand
2017	Bygdekinoen	403	35 340	21	1	Aust-Agder	Bykle
2017	Bygdekinoen	159	13 700	12	1	Buskerud	Eggedal
2017	Bygdekinoen	243	21 620	12	1	Finnmark	Øksfjord
2017	Bygdekinoen	144	12 680	8	1	Hedmark	Espa
2017	Bygdekinoen	735	62 480	16	1	Hedmark	Nes på Hedmarken
2017	Bygdekinoen	167	15 120	12	1	Hordaland	Lygra
2017	Bygdekinoen	3 774	324 760	22	1	Hordaland	Os
2017	Bygdekinoen	461	38 520	17	1	Møre og Romsdal	Bud
2017	Bygdekinoen	208	18 440	10	1	Møre og Romsdal	Fjørå
2017	Bygdekinoen	67	6 260	12	1	Møre og Romsdal	Sandshamn
2017	Bygdekinoen	624	56 880	7	1	Nordland	Andenes
2017	Bygdekinoen	191	17 040	12	1	Nordland	Kjøpsvik
2017	Bygdekinoen	133	11 440	4	1	Nordland	Lovund
2017	Bygdekinoen	301	26 780	10	1	Nordland	Terråk
2017	Bygdekinoen	244	20 680	19	1	Oppland	Dovre
2017	Bygdekinoen	630	54 300	18	1	Oppland	Gausdal
2017	Bygdekinoen	317	28 040	10	1	Oppland	Lesja
2017	Bygdekinoen	737	62 880	22	1	Oppland	Skreia
2017	Bygdekinoen	458	39 500	20	1	Rogaland	Bokn
2017	Bygdekinoen	260	22 540	12	1	Sogn og Fjordane	Atløy
2017	Bygdekinoen	256	22 400	12	1	Sogn og Fjordane	Fjærland
2017	Bygdekinoen	170	14 660	10	1	Sogn og Fjordane	Kjølsdalen
2017	Bygdekinoen	307	26 020	12	1	Sogn og Fjordane	Lavik
2017	Bygdekinoen	237	21 940	6	1	Sogn og Fjordane	Skjolden
2017	Bygdekinoen	889	75 460	22	1	Telemark	Fyresdal
2017	Bygdekinoen	18	1 580	4	1	Troms	Flesnes
2017	Bygdekinoen	179	16 420	10	1	Troms	Foldvik
2017	Bygdekinoen	85	7 620	8	1	Troms	Grunnfarnes
2017	Bygdekinoen	276	24 200	18	1	Troms	Sørreisa
2017	Bygdekinoen	105	8 820	4	1	Troms	Vangsvik
2017	Bygdekinoen	187	11 480	7	1	Trøndelag	Høylandet
2017	Bygdekinoen	382	33 320	10	1	Trøndelag	Røyrvik
2017	Bygdekinoen	168	14 900	6	1	Trøndelag	Skaun
2017	Bygdekinoen	144	12 760	10	1	Trøndelag	Tydal
2017	Bygdekinoen	253	22 340	10	1	Vest-Agder	Øyslebø
2017	Bygdekinoen	106	9 060	4	1	Østfold	Kornsjø
2017	Bygdekinoen	456	33 720	17	1	Østfold	Ørje
2018	Bygdekinoen	293	27 210	11	1	Akershus	Flateby
2018	Bygdekinoen	329	33 350	24	1	Aust-Agder	Bykle

2018	Bygdekinoen	146	14 380	10	1	Buskerud	Eggedal
2018	Bygdekinoen	678	68 040	12	1	Hedmark	Nes på Hedmarken
2018	Bygdekinoen	893	89 930	20	1	Hordaland	Austevoll
2018	Bygdekinoen	219	21 490	10	1	Hordaland	Fjon
2018	Bygdekinoen	2 885	289 310	23	1	Hordaland	Os
2018	Bygdekinoen	236	24 380	12	1	Møre og Romsdal	Fjørå
2018	Bygdekinoen	86	9 220	8	1	Møre og Romsdal	Sandshamn
2018	Bygdekinoen	811	81 190	12	1	Nordland	Andenes
2018	Bygdekinoen	99	9 810	10	1	Nordland	Kjøpsvik
2018	Bygdekinoen	190	19 160	6	1	Nordland	Terråk
2018	Bygdekinoen	471	47 810	18	1	Oppland	Gausdal
2018	Bygdekinoen	273	26 750	22	1	Rogaland	Bokn
2018	Bygdekinoen	727	72 070	11	1	Rogaland	Hjelmeland
2018	Bygdekinoen	212	21 120	12	1	Sogn og Fjordane	Atløy
2018	Bygdekinoen	160	16 120	10	1	Sogn og Fjordane	Bjordal
2018	Bygdekinoen	230	23 000	13	1	Sogn og Fjordane	Fjærland
2018	Bygdekinoen	192	19 140	13	1	Sogn og Fjordane	Kjølsdalen
2018	Bygdekinoen	261	24 660	12	1	Sogn og Fjordane	Lavik
2018	Bygdekinoen	314	31 800	12	1	Sogn og Fjordane	Skjolden
2018	Bygdekinoen	600	60 120	17	1	Telemark	Fyresdal
2018	Bygdekinoen	610	62 160	20	1	Telemark	Tokke
2018	Bygdekinoen	103	10 590	8	1	Troms	Flesnes
2018	Bygdekinoen	106	10 940	10	1	Troms	Foldvik
2018	Bygdekinoen	148	14 840	10	1	Troms	Grunnfarnes
2018	Bygdekinoen	232	23 160	14	1	Troms	Sørreisa
2018	Bygdekinoen	35	3 490	2	1	Troms	Vangsvik
2018	Bygdekinoen	458	46 000	11	1	Trøndelag	Frosta
2018	Bygdekinoen	39	4 030	8	1	Trøndelag	Høylandet
2018	Bygdekinoen	138	13 580	4	1	Trøndelag	Skaun
2018	Bygdekinoen	194	18 900	10	1	Trøndelag	Tydal
2018	Bygdekinoen	139	14 390	8	1	Vest-Agder	Øyslebø
2018	Bygdekinoen	282	27 200	14	1	Østfold	Ørje
2018	Bygdekinoen	186	18 480	8	1	Akershus	Bjørkelangen
2018	Bygdekinoen	651	64 790	12	1	Akershus	Bjørkelangen
2018	Bygdekinoen	579	57 270	22	1	Akershus	Hurdal
2018	Bygdekinoen	324	30 820	17	1	Akershus	Hvitsten
2018	Bygdekinoen	1 240	116 000	23	1	Aust-Agder	Evje
2018	Bygdekinoen	823	69 150	22	1	Aust-Agder	Hovden
2018	Bygdekinoen	229	22 110	6	1	Aust-Agder	Tvedestrand
2018	Bygdekinoen	440	43 820	20	1	Aust-Agder	Valle
2018	Bygdekinoen	190	18 880	12	1	Aust-Agder	Åmli Sentrum
2018	Bygdekinoen	129	12 830	14	1	Buskerud	Flå
2018	Bygdekinoen	198	20 520	10	1	Finnmark	Øksfjord
2018	Bygdekinoen	997	99 310	12	1	Hedmark	Løten
2018	Bygdekinoen	202	20 600	10	1	Hedmark	Vestmarka
2018	Bygdekinoen	452	44 760	22	1	Hordaland	Austrheim
2018	Bygdekinoen	179	17 790	8	1	Hordaland	Røldal
2018	Bygdekinoen	928	94 420	23	1	Møre og Romsdal	Aure
2018	Bygdekinoen	119	11 570	8	1	Møre og Romsdal	Batnfjordsøra
2018	Bygdekinoen	169	16 770	12	1	Møre og Romsdal	Flemma

2018	Bygdekinoen	355	36 270	12	1	Møre og Romsdal	Lauvstad
2018	Bygdekinoen	332	33 380	22	1	Møre og Romsdal	Smøla
2018	Bygdekinoen	218	22 480	22	1	Møre og Romsdal	Vågland
2018	Bygdekinoen	262	25 740	10	1	Nordland	Drag
2018	Bygdekinoen	749	75 600	11	1	Nordland	Leinesfjord
2018	Bygdekinoen	375	38 870	8	1	Nordland	Nesna
2018	Bygdekinoen	832	80 210	12	1	Nordland	Oppeid
2018	Bygdekinoen	173	17 290	8	1	Nordland	Trones
2018	Bygdekinoen	145	14 410	8	1	Nordland	Ågskardet
2018	Bygdekinoen	138	13 820	12	1	Oppland	Bjoneroa
2018	Bygdekinoen	158	15 240	10	1	Oppland	Dovre
2018	Bygdekinoen	1 138	117 340	20	1	Oppland	Lom
2018	Bygdekinoen	516	50 820	22	1	Oppland	Ringebu
2018	Bygdekinoen	36	3 620	6	1	Oppland	Sjoa
2018	Bygdekinoen	814	82 700	21	1	Oppland	Skreia
2018	Bygdekinoen	90	8 500	12	1	Rogaland	Gjesdal
2018	Bygdekinoen	51	3 060	1	1	Sogn og Fjordane	Bryggja
2018	Bygdekinoen	188	16 380	14	1	Sogn og Fjordane	Eikefjord
2018	Bygdekinoen	359	35 990	20	1	Sogn og Fjordane	Hardbakke
2018	Bygdekinoen	141	13 510	10	1	Sogn og Fjordane	Hellevik
2018	Bygdekinoen	152	14 400	21	1	Sogn og Fjordane	Innvik
2018	Bygdekinoen	168	16 400	8	1	Sogn og Fjordane	Ålfoten
2018	Bygdekinoen	893	90 250	22	1	Telemark	Seljord
2018	Bygdekinoen	303	30 090	8	1	Troms	Furuflaten
2018	Bygdekinoen	42	4 160	6	1	Troms	Gryllefjord
2018	Bygdekinoen	241	24 490	12	1	Trøndelag	Flatanger
2018	Bygdekinoen	588	57 880	21	1	Trøndelag	Leksvik
2018	Bygdekinoen	130	13 120	10	1	Trøndelag	Røyrvik
2018	Bygdekinoen	657	63 290	10	1	Trøndelag	Stadsbygd
2018	Bygdekinoen	220	21 960	4	1	Trøndelag	Steinsdalen
2018	Bygdekinoen	423	42 530	20	1	Trøndelag	Ålen
2018	Bygdekinoen	248	25 600	8	1	Vest-Agder	Byremo
2018	Bygdekinoen	162	16 240	8	1	Østfold	Aremark
2018	Bygdekinoen	77	7 270	2	1	Østfold	Kornsjø
2018	Bygdekinoen	1 743	172 160	12	1	Akershus	Nittedal
2018	Bygdekinoen	95	9 450	12	1	Aust-Agder	Iveland
2018	Bygdekinoen	341	33 450	22	1	Buskerud	Krøderen
2018	Bygdekinoen	93	9 770	10	1	Buskerud	Nes i Ådal
2018	Bygdekinoen	454	42 940	20	1	Buskerud	Prestfoss
2018	Bygdekinoen	586	60 840	18	1	Hedmark	Kirkenær
2018	Bygdekinoen	1 060	107 140	25	1	Hedmark	Moelv
2018	Bygdekinoen	135	13 530	6	1	Hordaland	Bruvik
2018	Bygdekinoen	330	31 360	19	1	Hordaland	Bømlo
2018	Bygdekinoen	716	69 600	20	1	Hordaland	Manger
2018	Bygdekinoen	223	21 170	10	1	Hordaland	Skånevik
2018	Bygdekinoen	312	30 280	12	1	Hordaland	Solheim
2018	Bygdekinoen	107	10 630	4	1	Hordaland	Årland
2018	Bygdekinoen	260	25 580	12	1	Møre og Romsdal	Averøy
2018	Bygdekinoen	172	17 560	10	1	Møre og Romsdal	Eidsvåg
2018	Bygdekinoen	478	47 960	24	1	Møre og Romsdal	Gossen

2018	Bygdekinoen	401	39 710	14	1	Møre og Romsdal	Harøy
2018	Bygdekinoen	264	26 460	12	1	Møre og Romsdal	Norddal
2018	Bygdekinoen	282	27 780	10	1	Nordland	Dønna
2018	Bygdekinoen	208	21 160	6	1	Nordland	Hattfjelldal
2018	Bygdekinoen	417	39 690	7	1	Nordland	Herøy i Nordland
2018	Bygdekinoen	179	18 110	8	1	Nordland	Onøy
2018	Bygdekinoen	572	57 680	22	1	Nordland	Rognan
2018	Bygdekinoen	226	23 840	6	1	Nordland	Røst
2018	Bygdekinoen	128	13 560	10	1	Nordland	Sildhopen
2018	Bygdekinoen	151	15 250	8	1	Nordland	Trofors
2018	Bygdekinoen	298	29 880	8	1	Nordland	Tårstad
2018	Bygdekinoen	203	20 970	16	1	Nordland	Vik i Sømna
2018	Bygdekinoen	431	33 150	1	1	Oppland	201s Gudbrandsdalen
2018	Bygdekinoen	279	27 450	10	1	Oppland	Hedalen
2018	Bygdekinoen	137	14 010	10	1	Oppland	Heidal
2018	Bygdekinoen	264	26 800	10	1	Oppland	Lesjaskog
2018	Bygdekinoen	7	630	2	1	Rogaland	Finnøy
2018	Bygdekinoen	281	26 810	18	1	Rogaland	Rennesøy
2018	Bygdekinoen	208	20 620	10	1	Rogaland	Utsira
2018	Bygdekinoen	86	8 840	4	1	Sogn og Fjordane	Barmen
2018	Bygdekinoen	56	5 040	1	1	Sogn og Fjordane	Selje
2018	Bygdekinoen	412	41 060	22	1	Sogn og Fjordane	Sørbøvåg
2018	Bygdekinoen	186	18 860	8	1	Sogn og Fjordane	Ytre Stadlandet
2018	Bygdekinoen	527	51 730	24	1	Telemark	Treungen
2018	Bygdekinoen	78	8 120	4	1	Troms	Bjarkøy
2018	Bygdekinoen	241	23 230	9	1	Troms	Borkenes
2018	Bygdekinoen	377	38 630	10	1	Troms	Hamnvik
2018	Bygdekinoen	211	21 150	10	1	Troms	Oteren
2018	Bygdekinoen	127	12 270	8	1	Troms	Skaland
2018	Bygdekinoen	646	63 640	20	1	Trøndelag	Kyrksæterøra
2018	Bygdekinoen	126	12 060	10	1	Trøndelag	Løkken Verk
2018	Bygdekinoen	417	44 050	8	1	Trøndelag	Åfjord
2018	Bygdekinoen	431	52 990	12	1	Vest-Agder	Åseral
2018	Bygdekinoen	714	66 980	12	1	Akershus	Nesodden
2018	Bygdekinoen	514	41 910	3	1	Aust-Agder	202 Agder/Telemark
2018	Bygdekinoen	198	19 500	8	1	Aust-Agder	Bygland
2018	Bygdekinoen	300	28 080	11	1	Aust-Agder	Vegårshei
2018	Bygdekinoen	299	30 090	8	1	Buskerud	Skotselv
2018	Bygdekinoen	713	64 110	26	1	Buskerud	Tofte
2018	Bygdekinoen	257	26 130	8	1	Finnmark	Hasvik
2018	Bygdekinoen	1 307	129 510	66	1	Finnmark	Kautokeino
2018	Bygdekinoen	154	16 040	8	1	Hedmark	Espa
2018	Bygdekinoen	146	14 480	8	1	Hordaland	Holmefjord
2018	Bygdekinoen	173	17 290	12	1	Hordaland	Lygra
2018	Bygdekinoen	195	19 050	10	1	Hordaland	Mo
2018	Bygdekinoen	328	32 490	12	1	Hordaland	Strandebarm
2018	Bygdekinoen	440	40 270	11	1	Møre og Romsdal	Eide
2018	Bygdekinoen	870	89 280	27	1	Møre og Romsdal	Fiskå
2018	Bygdekinoen	116	11 620	12	1	Møre og Romsdal	Geiranger
2018	Bygdekinoen	166	16 420	12	1	Møre og Romsdal	Hellesylt

2018	Bygdekinoen	242	23 640	22	1	Møre og Romsdal	Langevåg
2018	Bygdekinoen	384	38 580	8	1	Møre og Romsdal	Longva
2018	Bygdekinoen	418	42 040	12	1	Nordland	Lovund
2018	Bygdekinoen	130	13 100	8	1	Nordland	Meløy
2018	Bygdekinoen	118	11 540	6	1	Nordland	Nygårdsjøen
2018	Bygdekinoen	313	33 170	16	1	Nordland	Ramsund
2018	Bygdekinoen	294	30 480	12	1	Nordland	Sørhørsfjord
2018	Bygdekinoen	401	40 390	12	1	Oppland	Lesja
2018	Bygdekinoen	327	33 830	12	1	Oppland	Vang i Valdres
2018	Bygdekinoen	360	35 380	10	1	Sogn og Fjordane	Dalsøyra
2018	Bygdekinoen	257	25 710	14	1	Sogn og Fjordane	Værlandet
2018	Bygdekinoen	918	91 000	23	1	Telemark	Åmot
2018	Bygdekinoen	210	21 060	10	1	Troms	Storsteinnes
2018	Bygdekinoen	300	30 480	10	1	Troms	Tovik
2018	Bygdekinoen	105	10 550	2	1	Trøndelag	Austafjord
2018	Bygdekinoen	408	40 600	22	1	Trøndelag	Meråker
2018	Bygdekinoen	557	54 730	23	1	Trøndelag	Selbu
2018	Bygdekinoen	395	38 970	18	1	Trøndelag	Snåsa
2018	Bygdekinoen	215	20 850	10	1	Østfold	Rømskog
2018	Bygdekinoen	162	16 700	8	1	Østfold	Skiptvet
Totalt							

Ring_id	Ring	code_theatre	Fylkenr
101	Østlandet	10 117	2
101	Østlandet	10 161	9
202	Telemark & Agder	20 214	9
202	Telemark & Agder	20 245	9
102	Indre Østlandet	10 212	6
102	Indre Østlandet	10 226	6
102	Indre Østlandet	10 218	6
204	Moelv	20 438	4
102	Indre Østlandet	10 236	4
301	Hordaland	30 110	12
301	Hordaland	30 140	12
301	Hordaland	30 121	12
301	Hordaland	30 141	12
601	Møre	60 125	15
602	Nordvest	60 239	15
601	Møre	60 108	15
502	Salten	50 210	18
501	Trøndelag	50 114	18
201	Gudbrandsdalen	20 136	5
201	Gudbrandsdalen	20 137	5
201	Gudbrandsdalen	20 121	5
999	Ekstraforestillinger	9 999	3
301	Hordaland	30 122	14
602	Nordvest	60 201	14
602	Nordvest	60 218	14
301	Hordaland	30 113	14
401	Troms	40 145	19
401	Troms	40 106	19
401	Troms	40 112	19
401	Troms	40 122	19
501	Trøndelag	50 102	16
505	Trøndelag	50 533	16
501	Trøndelag	50 126	16
202	Telemark & Agder	20 244	10
202	Telemark & Agder	20 241	10
101	Østlandet	10 147	1
101	Østlandet	10 122	1
505	Trøndelag	50 539	2
102	Indre Østlandet	10 241	2
505	Trøndelag	50 546	2
102	Indre Østlandet	10 224	6
105	Tofte	10 543	6
301	Hordaland	30 123	12
701	Sørvest	70 143	12
301	Hordaland	30 125	12
601	Møre	60 139	15
601	Møre	60 134	15

601	Møre	60 138	15
601	Møre	60 115	15
602	Nordvest	60 221	15
601	Møre	60 131	15
601	Møre	60 130	15
601	Møre	60 137	15
601	Møre	60 136	15
502	Salten	50 226	18
502	Salten	50 215	18
502	Salten	50 240	18
502	Salten	50 219	18
502	Salten	50 201	18
401	Troms	40 127	18
501	Trøndelag	50 111	18
502	Salten	50 218	18
501	Trøndelag	50 104	16
102	Indre Østlandet	10 209	5
102	Indre Østlandet	10 220	5
201	Gudbrandsdalen	20 114	5
102	Indre Østlandet	10 206	5
201	Gudbrandsdalen	20 110	5
201	Gudbrandsdalen	20 101	5
201	Gudbrandsdalen	20 106	5
701	Sørvest	70 112	11
701	Sørvest	70 140	11
301	Hordaland	30 107	14
602	Nordvest	60 207	14
602	Nordvest	60 205	14
602	Nordvest	60 229	14
602	Nordvest	60 223	14
101	Østlandet	10 158	8
101	Østlandet	10 159	8
401	Troms	40 131	19
401	Troms	40 156	19
501	Trøndelag	50 118	16
505	Trøndelag	50 534	16
501	Trøndelag	50 121	16
501	Trøndelag	50 125	16
202	Telemark & Agder	20 246	10
202	Telemark & Agder	20 249	10
101	Østlandet	10 108	1
101	Østlandet	10 153	2
202	Telemark & Agder	20 226	9
202	Telemark & Agder	20 242	9
102	Indre Østlandet	10 205	6
505	Trøndelag	50 540	6
401	Troms	40 154	20
103	Grue	10 303	4
301	Hordaland	30 124	12
701	Sørvest	70 133	12

301	Hordaland	30 106	12
301	Hordaland	30 108	12
701	Sørvest	70 125	12
301	Hordaland	30 111	12
601	Møre	60 132	15
601	Møre	60 121	15
602	Nordvest	60 220	15
602	Nordvest	60 202	15
502	Salten	50 216	18
502	Salten	50 250	18
502	Salten	50 223	18
502	Salten	50 208	18
501	Trøndelag	50 106	18
201	Gudbrandsdalen	20 104	5
102	Indre Østlandet	10 207	5
201	Gudbrandsdalen	20 132	5
201	Gudbrandsdalen	20 133	5
104	Skreia	10 437	5
701	Sørvest	70 119	11
701	Sørvest	70 103	11
602	Nordvest	60 230	14
602	Nordvest	60 219	14
602	Nordvest	60 233	14
602	Nordvest	60 208	14
301	Hordaland	30 115	14
601	Møre	60 123	16
202	Telemark & Agder	20 228	8
202	Telemark & Agder	20 218	8
202	Telemark & Agder	20 227	8
401	Troms	40 155	19
401	Troms	40 120	19
401	Troms	40 132	19
501	Trøndelag	50 105	16
101	Østlandet	10 113	1
101	Østlandet	10 152	2
505	Trøndelag	50 541	2
202	Telemark & Agder	20 243	9
101	Østlandet	10 160	9
202	Telemark & Agder	20 248	9
102	Indre Østlandet	10 214	6
201	Gudbrandsdalen	20 135	4
101	Østlandet	10 142	4
701	Sørvest	70 141	12
602	Nordvest	60 235	15
602	Nordvest	60 238	15
604	Gossen Aukra	60 435	15
601	Møre	60 111	15
502	Salten	50 244	18
502	Salten	50 203	18
501	Trøndelag	50 117	16

501	Trøndelag	50 137	16
201	Gudbrandsdalen	20 107	5
102	Indre Østlandet	10 238	5
701	Sørvest	70 105	11
301	Hordaland	30 119	14
301	Hordaland	30 116	14
602	Nordvest	60 213	14
602	Nordvest	60 227	14
602	Nordvest	60 236	14
401	Troms	40 153	19
401	Troms	40 141	19
401	Troms	40 133	19
401	Troms	40 105	19
501	Trøndelag	50 136	16
505	Trøndelag	50 531	16
501	Trøndelag	50 115	16
501	Trøndelag	50 112	16
505	Trøndelag	50 535	16
505	Trøndelag	50 532	16
505	Trøndelag	50 541	2
202	Telemark & Agder	20 243	9
101	Østlandet	10 160	9
202	Telemark & Agder	20 248	9
102	Indre Østlandet	10 214	6
401	Troms	40 154	20
201	Gudbrandsdalen	20 139	4
201	Gudbrandsdalen	20 135	4
101	Østlandet	10 142	4
301	Hordaland	30 121	12
701	Sørvest	70 141	12
602	Nordvest	60 235	15
602	Nordvest	60 238	15
601	Møre	60 111	15
502	Salten	50 203	18
201	Gudbrandsdalen	20 104	5
201	Gudbrandsdalen	20 137	5
104	Skreia	10 437	5
102	Indre Østlandet	10 238	5
602	Nordvest	60 298	14
301	Hordaland	30 119	14
301	Hordaland	30 116	14
602	Nordvest	60 213	14
602	Nordvest	60 227	14
401	Troms	40 106	19
501	Trøndelag	50 136	16
501	Trøndelag	50 115	16
501	Trøndelag	50 105	16
501	Trøndelag	50 112	16
505	Trøndelag	50 535	16
505	Trøndelag	50 532	16

101	Østlandet	10 154	1
101	Østlandet	10 117	2
101	Østlandet	10 161	9
202	Telemark & Agder	20 245	9
102	Indre Østlandet	10 212	6
102	Indre Østlandet	10 218	6
204	Moelv	20 438	4
102	Indre Østlandet	10 236	4
301	Hordaland	30 110	12
301	Hordaland	30 141	12
601	Møre	60 140	15
604	Gossen Aukra	60 435	15
602	Nordvest	60 239	15
601	Møre	60 108	15
502	Salten	50 248	18
502	Salten	50 246	18
502	Salten	50 210	18
501	Trøndelag	50 114	18
201	Gudbrandsdalen	20 136	5
701	Sørvest	70 105	11
301	Hordaland	30 122	14
602	Nordvest	60 201	14
602	Nordvest	60 218	14
301	Hordaland	30 113	14
602	Nordvest	60 225	14
602	Nordvest	60 236	14
401	Troms	40 145	19
401	Troms	40 157	19
401	Troms	40 112	19
401	Troms	40 160	19
401	Troms	40 122	19
501	Trøndelag	50 118	16
501	Trøndelag	50 102	16
505	Trøndelag	50 531	16
601	Møre	60 144	16
505	Trøndelag	50 533	16
501	Trøndelag	50 126	16
202	Telemark & Agder	20 244	10
202	Telemark & Agder	20 241	10
101	Østlandet	10 122	1
505	Trøndelag	50 539	2
102	Indre Østlandet	10 241	2
505	Trøndelag	50 546	2
202	Telemark & Agder	20 250	9
202	Telemark & Agder	20 226	9
202	Telemark & Agder	20 242	9
102	Indre Østlandet	10 224	6
301	Hordaland	30 123	12
701	Sørvest	70 143	12
301	Hordaland	30 140	12

301	Hordaland	30 125	12
601	Møre	60 139	15
601	Møre	60 134	15
601	Møre	60 138	15
601	Møre	60 115	15
602	Nordvest	60 221	15
601	Møre	60 125	15
602	Nordvest	60 220	15
601	Møre	60 131	15
601	Møre	60 137	15
601	Møre	60 136	15
502	Salten	50 227	18
502	Salten	50 226	18
502	Salten	50 250	18
502	Salten	50 240	18
502	Salten	50 219	18
502	Salten	50 201	18
401	Troms	40 127	18
501	Trøndelag	50 111	18
502	Salten	50 218	18
501	Trøndelag	50 104	16
102	Indre Østlandet	10 220	5
201	Gudbrandsdalen	20 140	5
201	Gudbrandsdalen	20 110	5
201	Gudbrandsdalen	20 106	5
701	Sørvest	70 112	11
701	Sørvest	70 101	11
301	Hordaland	30 107	14
602	Nordvest	60 207	14
602	Nordvest	60 205	14
602	Nordvest	60 229	14
602	Nordvest	60 223	14
101	Østlandet	10 158	8
101	Østlandet	10 159	8
401	Troms	40 159	19
401	Troms	40 131	19
401	Troms	40 156	19
501	Trøndelag	50 121	16
501	Trøndelag	50 125	16
202	Telemark & Agder	20 246	10
101	Østlandet	10 113	1
101	Østlandet	10 108	1
101	Østlandet	10 147	1
101	Østlandet	10 153	2
102	Indre Østlandet	10 205	6
505	Trøndelag	50 540	6
105	Tofte	10 543	6
103	Grue	10 303	4
301	Hordaland	30 124	12
701	Sørvest	70 133	12

301	Hordaland	30 106	12
301	Hordaland	30 108	12
701	Sørvest	70 125	12
301	Hordaland	30 111	12
601	Møre	60 132	15
601	Møre	60 121	15
602	Nordvest	60 202	15
502	Salten	50 298	18
502	Salten	50 247	18
501	Trøndelag	50 139	18
502	Salten	50 215	18
502	Salten	50 223	18
502	Salten	50 244	18
502	Salten	50 208	18
501	Trøndelag	50 106	18
102	Indre Østlandet	10 207	5
201	Gudbrandsdalen	20 132	5
201	Gudbrandsdalen	20 107	5
201	Gudbrandsdalen	20 133	5
101	Østlandet	10 199	3
701	Sørvest	70 119	11
701	Sørvest	70 103	11
602	Nordvest	60 230	14
301	Hordaland	30 115	14
601	Møre	60 123	16
202	Telemark & Agder	20 228	8
202	Telemark & Agder	20 218	8
202	Telemark & Agder	20 227	8
401	Troms	40 158	19
401	Troms	40 120	19
401	Troms	40 133	19
401	Troms	40 132	19
401	Troms	40 105	19
505	Trøndelag	50 534	16
102	Indre Østlandet	10 241	2
505	Trøndelag	50 546	2
101	Østlandet	10 117	2
202	Telemark & Agder	20 243	9
202	Telemark & Agder	20 245	9
102	Indre Østlandet	10 212	6
102	Indre Østlandet	10 218	6
204	Moelv	20 438	4
102	Indre Østlandet	10 236	4
301	Hordaland	30 123	12
301	Hordaland	30 142	12
301	Hordaland	30 110	12
301	Hordaland	30 141	12
601	Møre	60 139	15
601	Møre	60 134	15
601	Møre	60 140	15

602	Nordvest	60 240	15
601	Møre	60 115	15
604	Gossen Aukra	60 435	15
401	Troms	40 167	18
502	Salten	50 248	18
501	Trøndelag	50 117	16
201	Gudbrandsdalen	20 110	5
701	Sørvest	70 105	11
301	Hordaland	30 122	14
602	Nordvest	60 201	14
602	Nordvest	60 218	14
301	Hordaland	30 113	14
602	Nordvest	60 236	14
602	Nordvest	60 223	14
401	Troms	40 112	19
501	Trøndelag	50 118	16
501	Trøndelag	50 102	16
505	Trøndelag	50 531	16
505	Trøndelag	50 535	16
505	Trøndelag	50 533	16
501	Trøndelag	50 126	16
202	Telemark & Agder	20 246	10
202	Telemark & Agder	20 244	10
202	Telemark & Agder	20 241	10
505	Trøndelag	50 539	2
202	Telemark & Agder	20 250	9
202	Telemark & Agder	20 226	9
202	Telemark & Agder	20 242	9
505	Trøndelag	50 540	6
103	Grue	10 303	4
301	Hordaland	30 140	12
301	Hordaland	30 108	12
601	Møre	60 138	15
602	Nordvest	60 221	15
601	Møre	60 125	15
602	Nordvest	60 220	15
601	Møre	60 131	15
602	Nordvest	60 239	15
601	Møre	60 137	15
502	Salten	50 226	18
502	Salten	50 246	18
502	Salten	50 250	18
502	Salten	50 240	18
502	Salten	50 219	18
502	Salten	50 201	18
401	Troms	40 127	18
501	Trøndelag	50 111	18
502	Salten	50 218	18
501	Trøndelag	50 104	16
102	Indre Østlandet	10 298	5

102	Indre Østlandet	10 220	5
201	Gudbrandsdalen	20 140	5
201	Gudbrandsdalen	20 106	5
701	Sørvest	70 112	11
701	Sørvest	70 101	11
602	Nordvest	60 219	14
301	Hordaland	30 107	14
602	Nordvest	60 207	14
602	Nordvest	60 237	14
301	Hordaland	30 115	14
602	Nordvest	60 229	14
101	Østlandet	10 158	8
202	Telemark & Agder	20 227	8
101	Østlandet	10 159	8
401	Troms	40 145	19
401	Troms	40 122	19
501	Trøndelag	50 121	16
101	Østlandet	10 113	1
101	Østlandet	10 108	1
101	Østlandet	10 147	1
102	Indre Østlandet	10 205	6
105	Tofte	10 543	6
301	Hordaland	30 124	12
701	Sørvest	70 133	12
701	Sørvest	70 143	12
301	Hordaland	30 125	12
701	Sørvest	70 125	12
301	Hordaland	30 111	12
601	Møre	60 132	15
601	Møre	60 121	15
502	Salten	50 247	18
501	Trøndelag	50 139	18
502	Salten	50 215	18
502	Salten	50 223	18
502	Salten	50 244	18
502	Salten	50 208	18
401	Troms	40 162	18
501	Trøndelag	50 106	18
102	Indre Østlandet	10 207	5
201	Gudbrandsdalen	20 132	5
201	Gudbrandsdalen	20 107	5
101	Østlandet	10 199	3
701	Sørvest	70 119	11
701	Sørvest	70 103	11
602	Nordvest	60 298	14
602	Nordvest	60 230	14
601	Møre	60 123	16
202	Telemark & Agder	20 228	8
202	Telemark & Agder	20 218	8
401	Troms	40 158	19

401	Troms	40 133	19
401	Troms	40 131	19
401	Troms	40 105	19
401	Troms	40 156	19
501	Trøndelag	50 136	16
505	Trøndelag	50 534	16
601	Møre	60 143	16
501	Trøndelag	50 125	16
101	Østlandet	10 153	2
505	Trøndelag	50 541	2
505	Trøndelag	50 544	2
101	Østlandet	10 161	9
101	Østlandet	10 160	9
202	Telemark & Agder	20 248	9
102	Indre Østlandet	10 214	6
401	Troms	40 154	20
201	Gudbrandsdalen	20 139	4
201	Gudbrandsdalen	20 135	4
101	Østlandet	10 142	4
301	Hordaland	30 121	12
701	Sørvest	70 141	12
301	Hordaland	30 143	12
602	Nordvest	60 235	15
602	Nordvest	60 238	15
602	Nordvest	60 202	15
601	Møre	60 111	15
502	Salten	50 210	18
501	Trøndelag	50 114	18
502	Salten	50 203	18
201	Gudbrandsdalen	20 104	5
201	Gudbrandsdalen	20 136	5
201	Gudbrandsdalen	20 137	5
104	Skreia	10 437	5
102	Indre Østlandet	10 238	5
301	Hordaland	30 119	14
301	Hordaland	30 116	14
602	Nordvest	60 213	14
602	Nordvest	60 227	14
401	Troms	40 157	19
401	Troms	40 120	19
401	Troms	40 106	19
401	Troms	40 132	19
401	Troms	40 161	19
501	Trøndelag	50 115	16
501	Trøndelag	50 105	16
601	Møre	60 144	16
501	Trøndelag	50 112	16
505	Trøndelag	50 532	16
101	Østlandet	10 154	1
101	Østlandet	10 122	1

101	Østlandet	10 153	2
505	Trøndelag	50 544	2
101	Østlandet	10 117	2
101	Østlandet	10 161	9
101	Østlandet	10 160	9
102	Indre Østlandet	10 214	6
401	Troms	40 154	20
201	Gudbrandsdalen	20 139	4
102	Indre Østlandet	10 236	4
201	Gudbrandsdalen	20 135	4
301	Hordaland	30 121	12
301	Hordaland	30 141	12
601	Møre	60 133	15
602	Nordvest	60 235	15
602	Nordvest	60 240	15
602	Nordvest	60 202	15
401	Troms	40 167	18
502	Salten	50 248	18
502	Salten	50 210	18
502	Salten	50 249	18
501	Trøndelag	50 114	18
201	Gudbrandsdalen	20 104	5
201	Gudbrandsdalen	20 136	5
201	Gudbrandsdalen	20 137	5
104	Skreia	10 437	5
102	Indre Østlandet	10 238	5
602	Nordvest	60 230	14
301	Hordaland	30 119	14
602	Nordvest	60 218	14
602	Nordvest	60 241	14
401	Troms	40 157	19
401	Troms	40 120	19
401	Troms	40 106	19
401	Troms	40 132	19
401	Troms	40 161	19
501	Trøndelag	50 115	16
501	Trøndelag	50 105	16
601	Møre	60 144	16
501	Trøndelag	50 112	16
505	Trøndelag	50 533	16
202	Telemark & Agder	20 247	10
202	Telemark & Agder	20 244	10
101	Østlandet	10 154	1
101	Østlandet	10 122	1
505	Trøndelag	50 539	2
102	Indre Østlandet	10 241	2
505	Trøndelag	50 546	2
202	Telemark & Agder	20 243	9
202	Telemark & Agder	20 245	9
102	Indre Østlandet	10 212	6

102	Indre Østlandet	10 218	6
204	Moelv	20 438	4
101	Østlandet	10 142	4
301	Hordaland	30 123	12
301	Hordaland	30 142	12
301	Hordaland	30 110	12
701	Sørvest	70 141	12
601	Møre	60 139	15
601	Møre	60 134	15
601	Møre	60 140	15
601	Møre	60 115	15
604	Gossen Aukra	60 435	15
601	Møre	60 111	15
502	Salten	50 201	18
502	Salten	50 203	18
501	Trøndelag	50 130	16
102	Indre Østlandet	10 220	5
201	Gudbrandsdalen	20 140	5
201	Gudbrandsdalen	20 110	5
701	Sørvest	70 105	11
301	Hordaland	30 122	14
602	Nordvest	60 207	14
602	Nordvest	60 201	14
301	Hordaland	30 116	14
602	Nordvest	60 213	14
301	Hordaland	30 113	14
602	Nordvest	60 236	14
602	Nordvest	60 223	14
101	Østlandet	10 158	8
401	Troms	40 165	19
401	Troms	40 164	19
501	Trøndelag	50 118	16
501	Trøndelag	50 102	16
501	Trøndelag	50 121	16
505	Trøndelag	50 531	16
505	Trøndelag	50 535	16
501	Trøndelag	50 126	16
505	Trøndelag	50 532	16
202	Telemark & Agder	20 246	10
202	Telemark & Agder	20 250	9
202	Telemark & Agder	20 251	9
202	Telemark & Agder	20 226	9
202	Telemark & Agder	20 242	9
102	Indre Østlandet	10 205	6
102	Indre Østlandet	10 224	6
505	Trøndelag	50 540	6
103	Grue	10 303	4
701	Sørvest	70 133	12
301	Hordaland	30 140	12
301	Hordaland	30 108	12

601	Møre	60 132	15
601	Møre	60 138	15
601	Møre	60 121	15
601	Møre	60 125	15
602	Nordvest	60 220	15
601	Møre	60 131	15
602	Nordvest	60 239	15
601	Møre	60 137	15
502	Salten	50 226	18
501	Trøndelag	50 139	18
502	Salten	50 246	18
502	Salten	50 250	18
502	Salten	50 240	18
502	Salten	50 219	18
502	Salten	50 223	18
502	Salten	50 208	18
501	Trøndelag	50 111	18
401	Troms	40 162	18
502	Salten	50 218	18
201	Gudbrandsdalen	20 106	5
701	Sørvest	70 112	11
701	Sørvest	70 101	11
701	Sørvest	70 103	11
301	Hordaland	30 107	14
602	Nordvest	60 225	14
301	Hordaland	30 115	14
202	Telemark & Agder	20 227	8
101	Østlandet	10 159	8
401	Troms	40 145	19
401	Troms	40 112	19
401	Troms	40 122	19
601	Møre	60 143	16
202	Telemark & Agder	20 241	10
101	Østlandet	10 113	1
101	Østlandet	10 147	1
505	Trøndelag	50 541	2
202	Telemark & Agder	20 248	9
102	Indre Østlandet	10 239	6
105	Tofte	10 543	6
301	Hordaland	30 124	12
701	Sørvest	70 143	12
301	Hordaland	30 125	12
701	Sørvest	70 125	12
301	Hordaland	30 111	12
301	Hordaland	30 143	12
602	Nordvest	60 238	15
602	Nordvest	60 221	15
502	Salten	50 247	18
502	Salten	50 215	18
401	Troms	40 127	18

502	Salten	50 244	18
501	Trøndelag	50 106	18
102	Indre Østlandet	10 207	5
201	Gudbrandsdalen	20 132	5
201	Gudbrandsdalen	20 107	5
701	Sørvest	70 119	11
602	Nordvest	60 227	14
602	Nordvest	60 229	14
202	Telemark & Agder	20 228	8
202	Telemark & Agder	20 218	8
401	Troms	40 158	19
401	Troms	40 133	19
401	Troms	40 131	19
401	Troms	40 156	19
501	Trøndelag	50 136	16
505	Trøndelag	50 534	16
501	Trøndelag	50 125	16
101	Østlandet	10 108	1
505	Trøndelag	50 539	2
102	Indre Østlandet	10 241	2
505	Trøndelag	50 546	2
202	Telemark & Agder	20 243	9
101	Østlandet	10 160	9
202	Telemark & Agder	20 251	9
102	Indre Østlandet	10 214	6
201	Gudbrandsdalen	20 141	4
101	Østlandet	10 142	4
301	Hordaland	30 123	12
301	Hordaland	30 142	12
301	Hordaland	30 110	12
701	Sørvest	70 141	12
601	Møre	60 139	15
601	Møre	60 134	15
601	Møre	60 140	15
601	Møre	60 115	15
604	Gossen Aukra	60 435	15
602	Nordvest	60 243	15
601	Møre	60 111	15
502	Salten	50 226	18
502	Salten	50 240	18
502	Salten	50 201	18
502	Salten	50 203	18
502	Salten	50 218	18
501	Trøndelag	50 130	16
102	Indre Østlandet	10 220	5
201	Gudbrandsdalen	20 140	5
201	Gudbrandsdalen	20 110	5
201	Gudbrandsdalen	20 106	5
701	Sørvest	70 112	11
701	Sørvest	70 105	11

301	Hordaland	30 122	14
602	Nordvest	60 207	14
301	Hordaland	30 119	14
301	Hordaland	30 116	14
602	Nordvest	60 213	14
602	Nordvest	60 236	14
602	Nordvest	60 223	14
101	Østlandet	10 158	8
401	Troms	40 165	19
401	Troms	40 164	19
501	Trøndelag	50 118	16
501	Trøndelag	50 121	16
505	Trøndelag	50 531	16
505	Trøndelag	50 535	16
505	Trøndelag	50 532	16
202	Telemark & Agder	20 246	10
505	Trøndelag	50 543	2
202	Telemark & Agder	20 245	9
202	Telemark & Agder	20 226	9
202	Telemark & Agder	20 242	9
102	Indre Østlandet	10 218	6
102	Indre Østlandet	10 205	6
505	Trøndelag	50 540	6
404	Kautokeino	40 403	20
103	Grue	10 303	4
204	Moelv	20 438	4
301	Hordaland	30 198	12
701	Sørvest	70 133	12
301	Hordaland	30 140	12
301	Hordaland	30 108	12
701	Sørvest	70 125	12
301	Hordaland	30 111	12
601	Møre	60 132	15
601	Møre	60 138	15
601	Møre	60 121	15
601	Møre	60 125	15
601	Møre	60 131	15
602	Nordvest	60 239	15
601	Møre	60 137	15
501	Trøndelag	50 139	18
502	Salten	50 246	18
502	Salten	50 250	18
502	Salten	50 223	18
502	Salten	50 208	18
501	Trøndelag	50 140	18
401	Troms	40 162	18
501	Trøndelag	50 106	18
201	Gudbrandsdalen	20 198	5
201	Gudbrandsdalen	20 132	5
701	Sørvest	70 144	11

701	Sørvest	70 101	11
701	Sørvest	70 103	11
602	Nordvest	60 219	14
602	Nordvest	60 225	14
301	Hordaland	30 115	14
202	Telemark & Agder	20 227	8
401	Troms	40 145	19
401	Troms	40 112	19
401	Troms	40 122	19
601	Møre	60 143	16
501	Trøndelag	50 126	16
202	Telemark & Agder	20 241	10
101	Østlandet	10 113	1
101	Østlandet	10 147	1
505	Trøndelag	50 541	2
505	Trøndelag	50 544	2
202	Telemark & Agder	20 298	9
202	Telemark & Agder	20 250	9
202	Telemark & Agder	20 248	9
102	Indre Østlandet	10 224	6
102	Indre Østlandet	10 239	6
105	Tofte	10 543	6
401	Troms	40 166	20
201	Gudbrandsdalen	20 135	4
301	Hordaland	30 124	12
701	Sørvest	70 143	12
301	Hordaland	30 125	12
301	Hordaland	30 143	12
602	Nordvest	60 235	15
602	Nordvest	60 238	15
602	Nordvest	60 221	15
502	Salten	50 247	18
502	Salten	50 215	18
502	Salten	50 219	18
401	Troms	40 127	18
502	Salten	50 244	18
501	Trøndelag	50 111	18
501	Trøndelag	50 198	16
102	Indre Østlandet	10 207	5
201	Gudbrandsdalen	20 107	5
102	Indre Østlandet	10 238	5
301	Hordaland	30 199	3
701	Sørvest	70 198	11
301	Hordaland	30 107	14
602	Nordvest	60 241	14
602	Nordvest	60 227	14
602	Nordvest	60 229	14
202	Telemark & Agder	20 218	8
101	Østlandet	10 159	8
401	Troms	40 158	19

401	Troms	40 133	19
401	Troms	40 131	19
401	Troms	40 156	19
501	Trøndelag	50 136	16
505	Trøndelag	50 534	16
501	Trøndelag	50 115	16
501	Trøndelag	50 125	16
501	Trøndelag	50 112	16
101	Østlandet	10 108	1
101	Østlandet	10 153	2
101	Østlandet	10 117	2
101	Østlandet	10 161	9
102	Indre Østlandet	10 212	6
401	Troms	40 154	20
201	Gudbrandsdalen	20 139	4
102	Indre Østlandet	10 236	4
301	Hordaland	30 121	12
301	Hordaland	30 141	12
601	Møre	60 133	15
602	Nordvest	60 240	15
602	Nordvest	60 202	15
401	Troms	40 167	18
502	Salten	50 210	18
502	Salten	50 249	18
501	Trøndelag	50 114	18
201	Gudbrandsdalen	20 104	5
201	Gudbrandsdalen	20 136	5
201	Gudbrandsdalen	20 137	5
104	Skreia	10 437	5
701	Sørvest	70 119	11
602	Nordvest	60 230	14
602	Nordvest	60 201	14
602	Nordvest	60 218	14
301	Hordaland	30 113	14
602	Nordvest	60 244	14
202	Telemark & Agder	20 228	8
401	Troms	40 157	19
401	Troms	40 120	19
401	Troms	40 106	19
401	Troms	40 132	19
401	Troms	40 161	19
501	Trøndelag	50 102	16
501	Trøndelag	50 105	16
601	Møre	60 144	16
505	Trøndelag	50 533	16
202	Telemark & Agder	20 244	10
101	Østlandet	10 154	1
101	Østlandet	10 122	1
101	Østlandet	10 153	2
101	Østlandet	10 161	9

102	Indre Østlandet	10 212	6
102	Indre Østlandet	10 236	4
301	Hordaland	30 124	12
301	Hordaland	30 110	12
301	Hordaland	30 141	12
602	Nordvest	60 240	15
602	Nordvest	60 202	15
401	Troms	40 167	18
502	Salten	50 210	18
501	Trøndelag	50 114	18
201	Gudbrandsdalen	20 136	5
701	Sørvest	70 119	11
701	Sørvest	70 108	11
602	Nordvest	60 230	14
301	Hordaland	30 122	14
602	Nordvest	60 201	14
602	Nordvest	60 218	14
301	Hordaland	30 113	14
602	Nordvest	60 244	14
202	Telemark & Agder	20 228	8
202	Telemark & Agder	20 218	8
401	Troms	40 157	19
401	Troms	40 120	19
401	Troms	40 106	19
401	Troms	40 132	19
401	Troms	40 161	19
505	Trøndelag	50 534	16
501	Trøndelag	50 102	16
601	Møre	60 144	16
505	Trøndelag	50 533	16
202	Telemark & Agder	20 244	10
101	Østlandet	10 122	1
505	Trøndelag	50 539	2
505	Trøndelag	50 545	2
102	Indre Østlandet	10 241	2
505	Trøndelag	50 546	2
202	Telemark & Agder	20 243	9
101	Østlandet	10 160	9
202	Telemark & Agder	20 251	9
202	Telemark & Agder	20 226	9
202	Telemark & Agder	20 242	9
102	Indre Østlandet	10 214	6
401	Troms	40 154	20
201	Gudbrandsdalen	20 141	4
101	Østlandet	10 142	4
301	Hordaland	30 123	12
701	Sørvest	70 141	12
601	Møre	60 139	15
601	Møre	60 134	15
601	Møre	60 115	15

602	Nordvest	60 243	15
601	Møre	60 137	15
601	Møre	60 111	15
502	Salten	50 226	18
502	Salten	50 211	18
502	Salten	50 240	18
502	Salten	50 201	18
502	Salten	50 203	18
502	Salten	50 218	18
102	Indre Østlandet	10 220	5
201	Gudbrandsdalen	20 104	5
201	Gudbrandsdalen	20 140	5
201	Gudbrandsdalen	20 110	5
201	Gudbrandsdalen	20 106	5
104	Skreia	10 437	5
701	Sørvest	70 112	11
602	Nordvest	60 228	14
602	Nordvest	60 207	14
301	Hordaland	30 119	14
301	Hordaland	30 116	14
602	Nordvest	60 213	14
602	Nordvest	60 245	14
101	Østlandet	10 158	8
401	Troms	40 165	19
401	Troms	40 164	19
501	Trøndelag	50 118	16
501	Trøndelag	50 121	16
501	Trøndelag	50 105	16
505	Trøndelag	50 535	16
501	Trøndelag	50 141	16
505	Trøndelag	50 532	16
202	Telemark & Agder	20 246	10
101	Østlandet	10 113	1
101	Østlandet	10 154	1
505	Trøndelag	50 543	2
202	Telemark & Agder	20 245	9
102	Indre Østlandet	10 218	6
102	Indre Østlandet	10 205	6
505	Trøndelag	50 540	6
103	Grue	10 303	4
204	Moelv	20 438	4
301	Hordaland	30 142	12
701	Sørvest	70 133	12
301	Hordaland	30 108	12
701	Sørvest	70 125	12
301	Hordaland	30 111	12
301	Hordaland	30 144	12
601	Møre	60 132	15
601	Møre	60 140	15
604	Gossen Aukra	60 435	15

601	Møre	60 121	15
602	Nordvest	60 239	15
502	Salten	50 247	18
501	Trøndelag	50 139	18
502	Salten	50 246	18
502	Salten	50 223	18
502	Salten	50 244	18
810	Lofoten	81 002	18
502	Salten	50 208	18
501	Trøndelag	50 140	18
401	Troms	40 162	18
501	Trøndelag	50 106	18
201	Gudbrandsdalen	20 198	5
102	Indre Østlandet	10 207	5
201	Gudbrandsdalen	20 132	5
201	Gudbrandsdalen	20 107	5
701	Sørvest	70 144	11
701	Sørvest	70 105	11
701	Sørvest	70 101	11
602	Nordvest	60 219	14
602	Nordvest	60 225	14
301	Hordaland	30 115	14
602	Nordvest	60 236	14
202	Telemark & Agder	20 227	8
401	Troms	40 145	19
401	Troms	40 158	19
401	Troms	40 112	19
401	Troms	40 122	19
401	Troms	40 133	19
601	Møre	60 143	16
505	Trøndelag	50 531	16
501	Trøndelag	50 126	16
202	Telemark & Agder	20 241	10
505	Trøndelag	50 541	2
202	Telemark & Agder	20 298	9
202	Telemark & Agder	20 250	9
202	Telemark & Agder	20 248	9
102	Indre Østlandet	10 239	6
105	Tofte	10 543	6
401	Troms	40 166	20
404	Kautokeino	40 403	20
201	Gudbrandsdalen	20 139	4
301	Hordaland	30 140	12
301	Hordaland	30 121	12
301	Hordaland	30 125	12
301	Hordaland	30 143	12
601	Møre	60 138	15
602	Nordvest	60 235	15
602	Nordvest	60 238	15
602	Nordvest	60 221	15

601	Møre	60 125	15
601	Møre	60 131	15
502	Salten	50 249	18
502	Salten	50 215	18
502	Salten	50 219	18
401	Troms	40 127	18
501	Trøndelag	50 111	18
201	Gudbrandsdalen	20 137	5
102	Indre Østlandet	10 238	5
301	Hordaland	30 107	14
602	Nordvest	60 229	14
101	Østlandet	10 159	8
401	Troms	40 131	19
401	Troms	40 156	19
501	Trøndelag	50 136	16
501	Trøndelag	50 115	16
501	Trøndelag	50 125	16
501	Trøndelag	50 112	16
101	Østlandet	10 108	1
101	Østlandet	10 147	1
			12 394

Beregner for begge år tom gårsdagens dato

År	premiere	title_no	name_studio
2018	23.09.16	Kongens nei	
2018	10.03.17	Sameblod	
2018	29.09.17	Askeladden - I Dovregubbens hall	
2018	06.10.17	Elias og Storegaps hemmelighet	
2018	06.10.17	Hva vil folk si	
2018	13.10.17	My Little Pony	
2018	10.11.17	Mord på Orientekspresen	
2018	10.11.17	Wind River	
2018	17.11.17	Ekspedisjon Knerten	
2018	24.11.17	Daddy's Home 2	Paramount
2018	24.11.17	Jul i Mummidalen Norsk tale	
2018	24.11.17	Stjernen (Norsk tale)	Sony
2018	24.11.17	The Killing of a Sacred Deer	
2018	08.12.17	Paddington 2 (Norsk tale)	
2018	13.12.17	Star Wars: The Last Jedi 3D	Disney
2018	25.12.17	Den 12. mann	
2018	25.12.17	Ferdinand 2D Norsk tale	
2018	05.01.18	Insidious: The Last Key	Sony
2018	05.01.18	Rett Vest	
2018	12.01.18	Darkest Hour	Universal
2018	12.01.18	Jumanji: Welcome to the Jungle (3D)	Sony
2018	12.01.18	Spacewalker	
2018	12.01.18	The Commuter	
2018	12.01.18	The Greatest Showman	
2018	19.01.18	Det elleville nøttekuppet 2 (2D, Norsk tale)	
2018	19.01.18	Downsizing	Paramount
2018	19.01.18	Pitch Perfect 3	Universal
2018	26.01.18	Maze Runner: Dødsuren 3D	
2018	26.01.18	Per Fugelli - siste resept	
2018	26.01.18	Savnet	
2018	02.02.18	Coco 3D (norske stemmer)	Disney
2018	09.02.18	Fifty Shades Freed	Universal
2018	09.02.18	Unknown Soldier	
2018	14.02.18	Black Panther 3D	Disney
2018	16.02.18	Los Bando	
2018	16.02.18	Petter Kanin Norsk tale	Sony
2018	16.02.18	The Post	
2018	21.02.18	Norske byggeklosser	
2018	23.02.18	Every Day	
2018	23.02.18	Molly's game	
2018	23.02.18	The Shape of Water	
2018	02.03.18	Første mann (norsk tale)	
2018	02.03.18	Game Night	
2018	02.03.18	Mirakel (Wonder)	
2018	02.03.18	Red Sparrow	Fox
2018	03.03.18	Bjarne vil ikke på film	
2018	09.03.18	Strangers: prey at night	

2018	09.03.18	Utøya 22. juli	
2018	16.03.18	Røverdatter	
2018	16.03.18	Tomb Raider (2D)	
2018	16.03.18	Trondheimsreisen	
2018	23.03.18	Brillebjørn på bondegården	
2018	23.03.18	Jeg vet hvem du er	
2018	23.03.18	Operasjon Mørkemann	
2018	23.03.18	Vårt livs ferie	
2018	28.03.18	Ready Player One (2D)	Warner
2018	06.04.18	A Quiet Place (2D)	Paramount
2018	06.04.18	The Death of Stalin	
2018	13.04.18	Rampage (2D)	Warner
2018	13.04.18	Sherlock Gnomes (Norske stemmer) Norsk tale	
2018	20.04.18	Death Wish	
2018	25.04.18	Avengers: Infinity War 3D	Disney
2018	27.04.18	Dobbelt Begjær	
2018	27.04.18	Ghostland	
2018	27.04.18	Isle Of Dogs	Fox
2018	04.05.18	Den utrolige historien om den kjempestore pæra	
2018	04.05.18	I Feel Pretty	
2018	04.05.18	Truth or Dare	Universal
2018	11.05.18	Blockers	Universal
2018	18.05.18	Deadpool 2	
2018	23.05.18	Solo: A Star Wars Story 3D	Disney
2018	01.06.18	Adrift	
2018	01.06.18	Jungelgjengen	
2018	01.06.18	Tully	
2018	08.06.18	Jurassic World: Fallen Kingdom 3D	Universal
2018	15.06.18	Brannmann Sam: Helter i Stormen	
2018	22.06.18	Ocean's 8	Warner
2018	22.06.18	Ulvehunden Norsk tale	
Totalt			

27.06.

id	main	nationality	Land	Besøk	Oms	Forest	Kolonne2	Kolonne1	Kolonne5
	1	Norge		50	3 000	1			
	4	Sverige		40	4 400	1			
	1	Norge		18	1 620	1			
	1	Norge		17	1 530	1			
	1	Norge		224	20 940	2			
	2	USA		25	2 250	1			
	2	USA		18	1 440	1			
	2	USA		0	0	1			
	1	Norge		33	2 970	1			
	2	USA		4	440	1			
	17	Finland		2	200	1			
	2	USA		5	450	1			
	2	USA		4	320	1			
	12	England		286	23 540	5			
	2	USA		195	19 530	6			
	1	Norge		11 086	1 199 120	169			
	2	USA		5 932	532 020	147			
	2	USA		2	100	1			
	1	Norge		62	6 820	8			
	12	England		58	6 320	4			
	2	USA		1 560	140 520	49			
	27	Russland		4	380	1			
	2	USA		47	5 050	9			
	2	USA		636	72 920	59			
	2	USA		743	54 370	22			
	2	USA		6	600	1			
	2	USA		52	5 160	2			
	2	USA		732	79 380	46			
	1	Norge		2 778	303 760	99			
	31	Belgia		3	270	1			
	2	USA		5 536	494 300	151			
	2	USA		251	26 110	7			
	17	Finland		22	2 120	1			
	2	USA		61	6 530	3			
	1	Norge		593	53 410	42			
	8	Australia		5 077	457 420	143			
	2	USA		23	2 530	3			
	1	Norge		4 550	498 930	135			
	2	USA		17	1 870	1			
	2	USA		4	380	1			
	2	USA		2	220	1			
	12	England		903	79 780	41			
	2	USA		9	750	1			
	2	USA		67	7 350	4			
	2	USA		124	13 360	19			
	1	Norge		30	2 700	4			
	2	USA		15	1 650	1			

År	Mnd	Kino	Besøk	Oms	Forest
2003	1	Bygdekinoen	12 455	636 680	350
2003	2	Bygdekinoen	14 252	648 570	450
2003	3	Bygdekinoen	16 087	657 090	527
2003	4	Bygdekinoen	7 869	319 270	370
2003	5	Bygdekinoen	10 319	441 510	469
2003	6	Bygdekinoen	3 505	154 790	209
2003	8	Bygdekinoen	5 989	304 200	374
2003	9	Bygdekinoen	10 203	514 300	521
2003	10	Bygdekinoen	15 185	784 290	534
2003	11	Bygdekinoen	17 459	907 785	507
2003	12	Bygdekinoen	9 120	494 970	332
2004	1	Bygdekinoen	12 838	671 950	389
2004	2	Bygdekinoen	17 183	802 210	502
2004	3	Bygdekinoen	18 489	912 000	568
2004	4	Bygdekinoen	8 761	443 950	406
2004	5	Bygdekinoen	6 527	313 620	413
2004	6	Bygdekinoen	7 297	401 820	228
2004	8	Bygdekinoen	8 426	468 380	288
2004	9	Bygdekinoen	17 265	845 770	561
2004	10	Bygdekinoen	18 883	877 250	552
2004	11	Bygdekinoen	12 683	605 030	546
2004	12	Bygdekinoen	6 398	322 620	317
2005	1	Bygdekinoen	12 517	586 870	477
2005	2	Bygdekinoen	11 533	551 807	510
2005	3	Bygdekinoen	9 995	470 638	479
2005	4	Bygdekinoen	12 099	569 200	562
2005	5	Bygdekinoen	7 085	352 160	483
2005	6	Bygdekinoen	2 270	109 104	174
2005	8	Bygdekinoen	5 998	326 460	454
2005	9	Bygdekinoen	20 131	1 085 590	569
2005	10	Bygdekinoen	20 162	1 083 530	603
2005	11	Bygdekinoen	17 396	918 447	572
2005	12	Bygdekinoen	8 369	486 420	281
2006	1	Bygdekinoen	14 562	904 120	307
2006	2	Bygdekinoen	18 124	964 660	471
2006	3	Bygdekinoen	15 623	812 380	623
2006	4	Bygdekinoen	12 291	648 090	438
2006	5	Bygdekinoen	13 859	759 910	553
2006	6	Bygdekinoen	3 630	212 330	240
2006	8	Bygdekinoen	8 273	509 280	313
2006	9	Bygdekinoen	21 218	1 158 690	604
2006	10	Bygdekinoen	17 077	879 830	659
2006	11	Bygdekinoen	12 736	673 830	636
2006	12	Bygdekinoen	7 169	433 510	403
2007	1	Bygdekinoen	12 419	665 040	553
2007	2	Bygdekinoen	16 229	858 260	637
2007	3	Bygdekinoen	20 158	841 730	671

2007	4	Bygdekinoen	8 099	445 950	488
2007	5	Bygdekinoen	11 277	659 890	514
2007	6	Bygdekinoen	5 093	339 470	170
2007	7	Bygdekinoen	749	52 430	8
2007	8	Bygdekinoen	4 870	278 950	217
2007	9	Bygdekinoen	15 521	860 950	561
2007	10	Bygdekinoen	15 762	846 990	663
2007	11	Bygdekinoen	12 430	662 140	650
2007	12	Bygdekinoen	4 908	281 480	278
2008	1	Bygdekinoen	15 640	925 660	492
2008	2	Bygdekinoen	17 177	965 540	561
2008	3	Bygdekinoen	10 998	635 330	493
2008	4	Bygdekinoen	10 906	621 520	601
2008	5	Bygdekinoen	6 058	357 540	480
2008	6	Bygdekinoen	2 138	140 600	183
2008	8	Bygdekinoen	11 497	640 120	255
2008	9	Bygdekinoen	17 243	958 430	626
2008	10	Bygdekinoen	14 205	854 710	626
2008	11	Bygdekinoen	17 639	1 012 190	642
2008	12	Bygdekinoen	6 267	368 170	330
2009	1	Bygdekinoen	20 440	1 275 630	574
2009	2	Bygdekinoen	16 067	888 005	590
2009	3	Bygdekinoen	16 525	937 965	667
2009	4	Bygdekinoen	8 249	469 520	501
2009	5	Bygdekinoen	8 076	465 660	466
2009	6	Bygdekinoen	4 303	233 090	266
2009	7	Bygdekinoen	1 677	102 170	25
2009	8	Bygdekinoen	6 371	362 060	186
2009	9	Bygdekinoen	12 147	694 050	502
2009	10	Bygdekinoen	15 315	819 520	550
2009	11	Bygdekinoen	19 452	983 815	579
2009	12	Bygdekinoen	10 459	549 423	328
2010	1	Bygdekinoen	16 468	982 150	521
2010	2	Bygdekinoen	17 912	1 103 080	564
2010	3	Bygdekinoen	12 707	762 380	542
2010	4	Bygdekinoen	6 793	423 770	469
2010	5	Bygdekinoen	5 281	332 030	418
2010	6	Bygdekinoen	2 445	154 990	218
2010	8	Bygdekinoen	7 342	505 880	268
2010	9	Bygdekinoen	14 162	951 140	474
2010	10	Bygdekinoen	16 869	1 102 330	529
2010	11	Bygdekinoen	14 677	944 625	514
2010	12	Bygdekinoen	5 423	355 310	294
2011	1	Bygdekinoen	9 912	707 070	435
2011	2	Bygdekinoen	13 052	900 650	494
2011	3	Bygdekinoen	12 519	825 740	548
2011	4	Bygdekinoen	8 424	617 230	387
2011	5	Bygdekinoen	11 781	876 810	376
2011	6	Bygdekinoen	2 885	210 710	145
2011	7	Bygdekinoen	363	31 440	3

2011	8	Bygdekinoen	10 202	803 500	256
2011	9	Bygdekinoen	18 508	1 361 770	408
2011	10	Bygdekinoen	13 832	939 430	397
2011	11	Bygdekinoen	17 148	1 207 010	429
2011	12	Bygdekinoen	7 606	596 990	249
2012	1	Bygdekinoen	11 437	761 700	345
2012	2	Bygdekinoen	8 902	693 720	327
2012	3	Bygdekinoen	6 903	520 160	345
2012	4	Bygdekinoen	7 150	562 220	273
2012	5	Bygdekinoen	4 949	389 940	280
2012	6	Bygdekinoen	2 821	229 380	173
2012	7	Bygdekinoen	278	22 240	3
2012	8	Bygdekinoen	13 744	1 222 980	304
2012	9	Bygdekinoen	19 838	1 706 460	404
2012	10	Bygdekinoen	10 706	923 760	443
2012	11	Bygdekinoen	23 266	1 929 790	453
2012	12	Bygdekinoen	6 411	573 500	228
2013	1	Bygdekinoen	6 103	557 050	331
2013	2	Bygdekinoen	9 191	669 390	363
2013	3	Bygdekinoen	8 368	712 840	359
2013	4	Bygdekinoen	6 907	598 860	387
2013	5	Bygdekinoen	6 801	597 080	278
2013	6	Bygdekinoen	4 286	393 600	189
2013	8	Bygdekinoen	7 145	609 940	272
2013	9	Bygdekinoen	12 850	1 063 970	418
2013	10	Bygdekinoen	11 670	1 014 620	447
2013	11	Bygdekinoen	26 061	2 126 150	429
2013	12	Bygdekinoen	13 030	1 131 420	260
2014	1	Bygdekinoen	18 413	1 571 960	398
2014	2	Bygdekinoen	12 713	1 055 440	374
2014	3	Bygdekinoen	15 086	1 268 320	418
2014	4	Bygdekinoen	9 837	843 850	337
2014	5	Bygdekinoen	5 914	517 430	356
2014	6	Bygdekinoen	899	80 980	89
2014	7	Bygdekinoen	92	7 600	2
2014	8	Bygdekinoen	10 322	961 940	296
2014	9	Bygdekinoen	10 518	918 710	421
2014	10	Bygdekinoen	13 519	1 140 060	432
2014	11	Bygdekinoen	18 027	1 476 210	425
2014	12	Bygdekinoen	8 436	745 580	272
2015	1	Bygdekinoen	8 310	723 780	374
2015	2	Bygdekinoen	10 599	903 130	382
2015	3	Bygdekinoen	10 411	858 210	405
2015	4	Bygdekinoen	11 107	1 025 670	332
2015	5	Bygdekinoen	4 324	383 200	318
2015	6	Bygdekinoen	2 176	186 360	171
2015	8	Bygdekinoen	7 581	672 220	213
2015	9	Bygdekinoen	22 539	2 021 980	432
2015	10	Bygdekinoen	15 776	1 343 950	433
2015	11	Bygdekinoen	20 692	1 766 260	438

2015	12	Bygdekinoen	9 329	813 660	301
2016	1	Bygdekinoen	17 807	1 533 110	405
2016	2	Bygdekinoen	17 146	1 561 832	425
2016	3	Bygdekinoen	11 650	1 003 370	375
2016	4	Bygdekinoen	10 348	901 250	403
2016	5	Bygdekinoen	7 196	618 570	340
2016	6	Bygdekinoen	3 972	363 420	158
2016	7	Bygdekinoen	202	20 200	1
2016	8	Bygdekinoen	8 967	768 320	252
2016	9	Bygdekinoen	17 475	1 465 902	466
2016	10	Bygdekinoen	25 202	2 341 750	497
2016	11	Bygdekinoen	23 572	1 867 470	465
2016	12	Bygdekinoen	10 613	878 140	284
2017	1	Bygdekinoen	14 720	1 225 540	405
2017	2	Bygdekinoen	11 491	945 650	381
2017	3	Bygdekinoen	19 106	1 578 650	479
2017	4	Bygdekinoen	10 251	920 690	360
2017	5	Bygdekinoen	9 233	798 460	408
2017	6	Bygdekinoen	2 147	197 280	101
2017	8	Bygdekinoen	4 779	403 210	230
2017	9	Bygdekinoen	10 908	911 960	434
2017	10	Bygdekinoen	15 018	1 280 700	477
2017	11	Bygdekinoen	14 877	1 190 270	478
2017	12	Bygdekinoen	10 263	894 140	283
2018	1	Bygdekinoen	19 165	1 929 520	429
2018	2	Bygdekinoen	12 191	1 180 580	419
2018	3	Bygdekinoen	11 883	1 169 860	399
2018	4	Bygdekinoen	10 079	1 006 800	415
2018	5	Bygdekinoen	5 377	516 110	345
2018	6	Bygdekinoen	2 869	293 970	178
Totalt					177

#REF! 1
#REF! 2
#REF! 3
#REF! 4
#REF! 5
#REF!

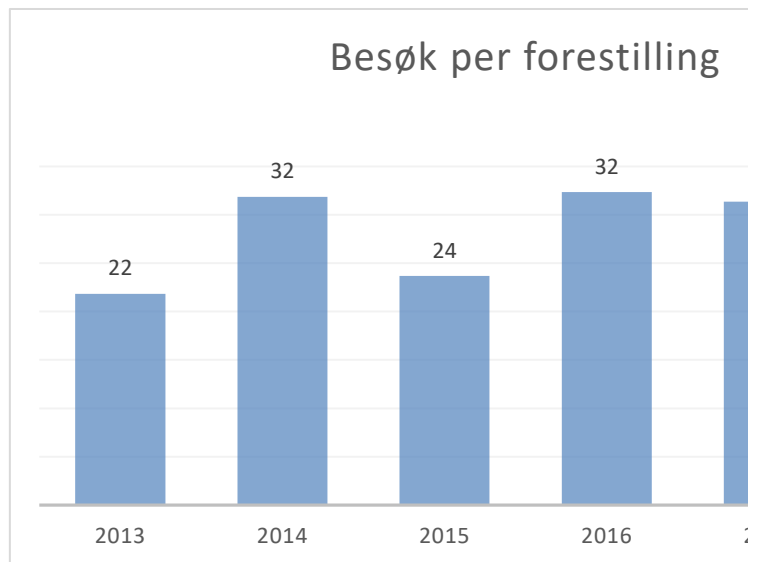
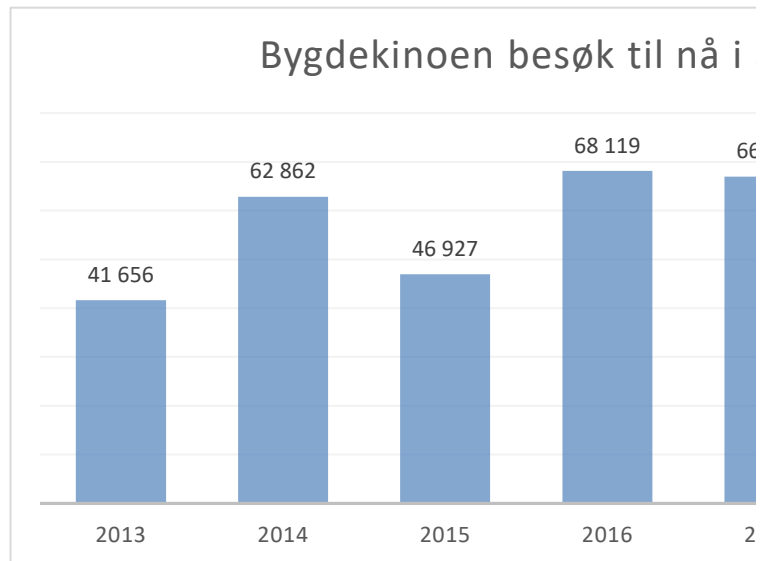
BYGDEKINOEN

BESØK		ANTALL FORESTILLINGER		ANTALL SP
	Sum av Besøk		Sum av Forest	
2013	41 656	2013	1 907	2013
2014	62 862	2014	1 972	2014
2015	46 927	2015	1 982	2015
2016	68 119	2016	2 106	2016
2017	66 948	2017	2 134	2017
2018	61 564	2018	2 185	2018
2017-18	-5 384	2017-18	51	2017-18
2017-18 %	-8 %	2017-18 %	2 %	2017-18 %

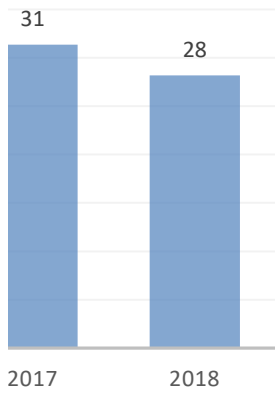
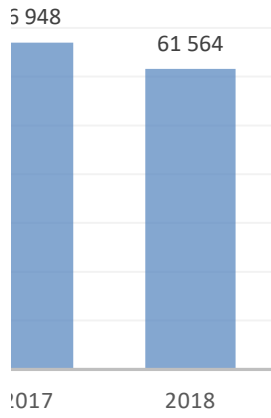
	Besøk	Pr forestilling
2013	41 656	22
2014	62 862	32
2015	46 927	24
2016	68 119	32
2017	66 948	31
2018	61 564	28

ILLESTEDER

<u>Antall av Spillest</u>
166
165
166
168
180
172
-8
-4 %



år



BESØK

Besøk					
Radetikett	Fylke	2016	2017	2018	2016-17 %
1	Østfold	990	1 087	898	-17 %
2	Akershus	2 277	3 655	4 490	23 %
3	Oslo		42		-100 %
4	Hedmark	2 860	2 910	3 677	26 %
5	Oppland	4 895	5 403	5 110	-5 %
6	Buskerud	2 840	2 879	2 175	-24 %
8	Telemark	4 204	4 118	3 548	-14 %
9	Aust-Agder	4 557	4 884	4 358	-11 %
10	Vest-Agder	1 686	775	818	6 %
11	Rogaland	1 080	1 303	1 586	22 %
12	Hordaland	9 852	9 783	7 293	-25 %
14	Sogn og Fjordane	4 161	4 142	3 785	-9 %
15	Møre og Romsdal	8 529	7 610	6 236	-18 %
16	Trøndelag	9 192	7 345	5 742	-22 %
18	Nordland	7 863	5 902	7 573	28 %
19	Troms	2 998	2 586	2 513	-3 %
20	Finnmark	135	2 524	1 762	-30 %
Totalsum		68 119	66 948	61 564	-8 %

FORESTILLINGER**Summer av Forest**

Radetiket	Fylke	2016	2017	2018	2016-17 %
1	Østfold	44	47	42	-11 %
2	Akershus	75	103	94	-9 %
3	Oslo		1		-100 %
4	Hedmark	85	88	85	-3 %
5	Oppland	141	172	164	-5 %
6	Buskerud	106	110	110	0 %
8	Telemark	113	104	106	2 %
9	Aust-Agder	124	133	141	6 %
10	Vest-Agder	35	32	28	-13 %
11	Rogaland	72	68	75	10 %
12	Hordaland	234	212	196	-8 %
14	Sogn og Fjordane	189	196	205	5 %
15	Møre og Romsdal	295	275	283	3 %
16	Trøndelag	226	218	213	-2 %
18	Nordland	243	201	240	19 %
19	Troms	116	125	119	-5 %
20	Finnmark	8	49	84	71 %
Totalsum		2 106	2 134	2 185	2 %

SPILLESTEDER**Antall av Spillest**

Radetiketter	Fylke	2016	2017	2018	2016-17 %
1	Østfold	5	5	5	0 %
2	Akershus	7	8	7	-13 %
3	Oslo		1		-100 %
4	Hedmark	6	7	6	-14 %
5	Oppland	12	13	13	0 %
6	Buskerud	8	8	7	-13 %
8	Telemark	5	5	5	0 %
9	Aust-Agder	9	10	10	0 %
10	Vest-Agder	4	3	3	0 %
11	Rogaland	5	7	6	-14 %
12	Hordaland	15	16	15	-6 %
14	Sogn og Fjord:	17	19	18	-5 %
15	Møre og Rom:	20	20	19	-5 %
16	Trøndelag	17	18	17	-6 %
18	Nordland	23	23	24	4 %
19	Troms	14	14	14	0 %
20	Finnmark	1	3	3	0 %
Totalsum		168	180	172	-4 %

BESØK

Besøk	Kolonneetiketter				
Radetiketter	2016	2017	2018	2017-18	2017-18 %
Gudbrandsdalen	4 215	4 565	4 703	138	3 %
Hordaland	10 252	10 301	8 254	-2 047	-20 %
Indre Østlandet	3 313	3 406	3 009	-397	-12 %
Kautokeino		2 150	1 307	-843	-39 %
Lofoten			226	226	#DIV/0!
Møre	6 711	5 770	4 449	-1 321	-23 %
Nordvest	4 610	4 628	4 185	-443	-10 %
Salten	4 742	3 462	4 879	1 417	41 %
Sørvest	2 518	2 614	2 318	-296	-11 %
Telemark & Agder	7 774	6 722	5 761	-961	-14 %
Troms	4 806	4 126	4 390	264	6 %
Trøndelag	10 947	10 274	10 076	-198	-2 %
Østlandet	4 586	5 333	4 356	-977	-18 %
Tofte	1 001	886	713	-173	-20 %
Grue	587	660	586	-74	-11 %
Moelv	778	713	1 060	347	49 %
Skreia	520	737	814	77	10 %
Gossen Aukra	759	601	478	-123	-20 %
Totalsum	68 119	66 948	61 564	-5 384	-8 %

FORESTILLINGER

Sum av Forest	Kolonneetiketter				
Radetiketter	2016	2017	2018	2017-18	2017-18 %
Gudbrandsdalen	118	143	129	-14	-10 %
Hordaland	255	243	243	0	0 %
Indre Østlandet	119	133	132	-1	-1 %
Kautokeino		35	66	31	89 %
Lofoten			6	6	#DIV/0!
Møre	203	201	188	-13	-6 %
Nordvest	210	191	216	25	13 %
Salten	162	119	150	31	26 %
Sørvest	132	124	112	-12	-10 %
Telemark & Agder	190	187	184	-3	-2 %
Troms	164	171	173	2	1 %
Trøndelag	289	304	318	14	5 %
Østlandet	157	173	154	-19	-11 %
Tofte	26	25	26	1	4 %
Grue	22	20	18	-2	-10 %
Moelv	23	23	25	2	9 %
Skreia	14	22	21	-1	-5 %
Gossen Aukra	22	20	24	4	20 %
Totalsum	2106	2134	2185	51	2 %

SPILLESTEDER

Antall av Spillest	Kolonneetiketter				
Radetiketter	2016	2017	2018	2017-18	2017-18 %
Gudbrandsdalen	10	12	11	-1	-8 %
Hordaland	17	19	18	-1	-5 %
Indre Østlandet	11	11	10	-1	-9 %
Kautokeino		1	1	0	0 %
Lofoten			1	1	#DIV/0!
Møre	14	14	13	-1	-7 %
Nordvest	18	20	19	-1	-5 %
Salten	16	15	15	0	0 %
Sørvest	9	11	9	-2	-18 %
Telemark & Agder	14	14	14	0	0 %
Troms	18	19	19	0	0 %
Trøndelag	24	27	26	-1	-4 %
Østlandet	12	12	11	-1	-8 %
Tofte	1	1	1	0	0 %
Grue	1	1	1	0	0 %
Moelv	1	1	1	0	0 %
Skreia	1	1	1	0	0 %
Gossen Aukra	1	1	1	0	0 %
Totalsum	168	180	172	-8	-4 %

Summer av Besøk	Kolonneetiketter			
Radetiketter	2016	2017	2018	
Akershus	2277	3655	4490	23 %
Bjørkelangen	265	559	837	50 %
Flateby	513	765	293	-62 %
Hurdal	507	656	579	-12 %
Hvitsten	283	363	324	-11 %
Nesodden	486	836	714	-15 %
Sørumsand	223	276		
Nittedal		200	1743	772 %
Aust-Agder	4557	4884	4358	-11 %
Bygland	365	233	198	-15 %
Bykle	360	403	329	-18 %
Evje	1671	1538	1240	-19 %
Hovden	631	842	823	-2 %
Iveland	301	183	95	-48 %
Valle	411	459	440	-4 %
Vegårshei	187	233	300	29 %
Åmli Sentrum	178	240	190	-21 %
Tvedestrand	453	177	229	29 %
202 Agder/Telemark		576	514	-11 %
Buskerud	2840	2879	2175	-24 %
Eggedal	251	159	146	-8 %
Flå	207	261	129	-51 %
Krøderen	215	224	341	52 %
Nes i Ådal	48	108	93	-14 %
Ormåsen	157	240		
Prestfoss	501	731	454	-38 %
Skotselv	460	270	299	11 %
Tofte	1001	886	713	-20 %
Finnmark	135	2524	1762	-30 %
Kautokeino		2150	1307	-39 %
Øksfjord	135	243	198	-19 %
Hasvik		131	257	96 %
Hedmark	2860	2910	3677	26 %
Espa	320	144	154	7 %
Kirkenær	587	660	586	-11 %
Moelv	778	713	1060	49 %
Næroset	158	88		
Vestmarka	187	150	202	35 %
Nes på Hedmarken	830	735	678	-8 %
Løten		420	997	137 %
Hordaland	9852	9783	7293	-25 %
Austevoll	1323	1472	893	-39 %
Austrheim	620	627	452	-28 %
Bruvik	204	190	135	-29 %
Bømlo	469	377	330	-12 %
Fitjar Sentrum	471	538		

Fjon	271	221	219	-1 %
Holmefjord	283	261	146	-44 %
Lygra	329	167	173	4 %
Manger	952	923	716	-22 %
Mo	488	293	195	-33 %
Os	3471	3774	2885	-24 %
Røldal	208	155	179	15 %
Skånevik	290	241	223	-7 %
Solheim	215	188	312	66 %
Strandebarm	258	236	328	39 %
301 Hordaland		120		
Årland			107	
Møre og Romsdal	8529	7610	6236	-18 %
Aure	1067	936	928	-1 %
Averøy	377	327	260	-20 %
Batnfjordsøra	173	113	119	5 %
Eide	390	371	440	19 %
Eidsvåg	471	272	172	-37 %
Fiskå	969	1230	870	-29 %
Flemma	79	141	169	20 %
Geiranger	162	90	116	29 %
Gossen	759	601	478	-20 %
Harøy	382	321	401	25 %
Hellesylt	204	222	166	-25 %
Langevåg	442	451	242	-46 %
Larsnes	144			
Longva	330	385	384	0 %
Norrdal	350	270	264	-2 %
Sandshamn	102	67	86	28 %
Smøla	643	585	332	-43 %
Vågland	542	373	218	-42 %
Fjørå	356	208	236	13 %
Bud	587	461		
Lauvstad		186	355	91 %
Nordland	7863	5902	7573	28 %
Drag	296	192	262	36 %
Dønna	363	121	282	133 %
Engavågen	206			
Hattfjelldal	345	216	208	-4 %
Herøy i Nordland	345	180	417	132 %
Kjøpsvik	184	191	99	-48 %
Leinesfjord			749	
Meløy	178	67	130	94 %
Myre	209	618		
Nesna	366	127	375	195 %
Nygårdsjøen	138	112	118	5 %
Onøy	165	119	179	50 %
Oppeid	545	685	832	21 %
Ramsund	550	298	313	5 %
Rognan	718	603	572	-5 %

Sildhopen	145	53	128	142 %
Sørhørsfjord	400	187	294	57 %
Terråk	246	301	190	-37 %
Trones	287	96	173	80 %
Vik i Sømna	457	206	203	-1 %
Ågskardet	238	165	145	-12 %
Andenes	957	624	811	30 %
Tårstad	166	244	298	22 %
Lovund	359	133	418	214 %
Trofors		364	151	-59 %
Røst			226	
Oppland	4895	5403	5110	-5 %
Bjøneroa	128	183	138	-25 %
Dovre	260	244	158	-35 %
Gausdal	1096	630	471	-25 %
Hedalen	155	260	279	7 %
Heidal	272	159	137	-14 %
Lesja	461	317	401	26 %
Lesjaskog	293	364	264	-27 %
Lom	854	1053	1138	8 %
Ringebu	468	522	516	-1 %
Sjoa	33	24	36	50 %
Skreia	520	737	814	10 %
Vang i Valdres	355	310	327	5 %
201s Gudbrandsdalen		600	431	-28 %
Oslo		42		
301 Hordaland		42		
Rogaland	1080	1303	1586	22 %
Bokn	518	458	273	-40 %
Finnøy		114	7	-94 %
Gjesdal	32	148	90	-39 %
Rennesøy	239	280	281	0 %
Utsira	199	121	208	72 %
Vestre Åmøy	92	66		
701 Rogaland		116		
Hjelmeland			727	
Sogn og Fjordane	4161	4142	3785	-9 %
Atløy	341	260	212	-18 %
Barmen		21	86	310 %
Bjordal	148	115	160	39 %
Dalsøyra	519	502	360	-28 %
Eikefjord	310	252	188	-25 %
Fjærland	278	256	230	-10 %
Hardbakke	311	372	359	-3 %
Hellevik	173	143	141	-1 %
Innvik	90	86	152	77 %
Kjølsdalen	190	170	192	13 %
Lavik	304	307	261	-15 %
Sørbøvåg	383	348	412	18 %
Utvik	97	101		

Værlandet	304	304	257	-15 %
Ytre Stadlandet	258	332	186	-44 %
Ålfoten	190	202	168	-17 %
Moldefjorden	153	42		
Selje	112	92	56	-39 %
Skjolden		237	314	32 %
Bryggja			51	
Telemark	4204	4118	3548	-14 %
Fyresdal	872	889	600	-33 %
Seljord	942	1017	893	-12 %
Tokke	953	692	610	-12 %
Treungen	697	727	527	-28 %
Åmot	740	793	918	16 %
Troms	2998	2586	2513	-3 %
Bjarkøy	87	44	78	77 %
Borkenes	356	294	241	-18 %
Flesnes	34	18	103	472 %
Foldvik	148	179	106	-41 %
Grunnfarnes	156	85	148	74 %
Hamnvik	456	264	377	43 %
Oteren	242	178	211	19 %
Skaland	125	151	127	-16 %
Storsteinnes	228	123	210	71 %
Sørreisa	190	276	232	-16 %
Tovik	335	243	300	23 %
Vangsvik	68	105	35	-67 %
Gryllefjord	94	88	42	-52 %
Furuflaten	479	538	303	-44 %
Vest-Agder	1686	775	818	6 %
Byremo	432	173	248	43 %
Søgne	86			
Øyslebø	924	253	139	-45 %
Åseral	244	349	431	23 %
Østfold	990	1087	898	-17 %
Aremark	174	161	162	1 %
Kornsjø	112	106	77	-27 %
Rømskog	237	263	215	-18 %
Skiptvet	195	101	162	60 %
Ørje	272	456	282	-38 %
Trøndelag	9192	7345	5742	-22 %
Austafjord	188	188	105	-44 %
Flatanger	308	100	241	141 %
Frosta	635	371	458	23 %
Høylandet	343	187	39	-79 %
Kvelia	439	174		
Kyrksæterøra	1055	866	646	-25 %
Leksvik	777	736	588	-20 %
Løkken Verk	219	266	126	-53 %
Meråker	635	372	408	10 %
Røyrvik	527	382	130	-66 %

Selbu	649	608	557	-8 %
Skaun	173	168	138	-18 %
Snåsa	881	692	395	-43 %
Stadsbygd	486	298	657	120 %
Tydal	295	144	194	35 %
Åfjord	857	633	417	-34 %
Ålen	725	398	423	6 %
501s Trøndelag		762		
Steinsdalen			220	
Totalsum	68119	66948	61564	-8 %

Summer av Besøk Radetiketter	Kolonneetiketter			
	2016	2017	2018	
Gudbrandsdalen	4215	4565	4703	3 %
Dovre	260	244	158	-35 %
Espa	320	144	154	7 %
Gausdal	1096	630	471	-25 %
Heidal	272	159	137	-14 %
Lesja	461	317	401	26 %
Lesjaskog	293	364	264	-27 %
Lom	854	1053	1138	8 %
Næroset	158	88		
Ringebu	468	522	516	-1 %
Sjoa	33	24	36	50 %
Løten		420	997	137 %
201s Gudbrandsdalen		600	431	-28 %
Hordaland	10252	10301	8254	-20 %
Austevoll	1323	1472	893	-39 %
Austrheim	620	627	452	-28 %
Bjørdal	148	115	160	39 %
Bruvik	204	190	135	-29 %
Dalsøyra	519	502	360	-28 %
Fjon	271	221	219	-1 %
Hardbakke	311	372	359	-3 %
Hellevik	173	143	141	-1 %
Holmefjord	283	261	146	-44 %
Lavik	304	307	261	-15 %
Lygra	329	167	173	4 %
Manger	952	923	716	-22 %
Mo	488	293	195	-33 %
Os	3471	3774	2885	-24 %
Solheim	215	188	312	66 %
Sørbøvåg	383	348	412	18 %
Strandebarm	258	236	328	39 %
301 Hordaland		162		
Årland			107	
Indre Østlandet	3313	3406	3009	-12 %
Bjøneroa	128	183	138	-25 %
Eggedal	251	159	146	-8 %
Flå	207	261	129	-51 %
Hedalen	155	260	279	7 %
Hurdal	507	656	579	-12 %
Krøderen	215	224	341	52 %
Nes i Ådal	48	108	93	-14 %
Ormåsen	157	240		
Skotselv	460	270	299	11 %
Vang i Valdres	355	310	327	5 %
Nes på Hedmarken	830	735	678	-8 %
Kautokeino		2150	1307	-39 %

Kautokeino		2150	1307	-39 %
Lofoten			226	
Røst			226	
Møre	6711	5770	4449	-23 %
Aure	1067	936	928	-1 %
Averøy	377	327	260	-20 %
Batnfjordsøra	173	113	119	5 %
Eide	390	371	440	19 %
Eidsvåg	471	272	172	-37 %
Flemma	79	141	169	20 %
Harøy	382	321	401	25 %
Kyrksæterøra	1055	866	646	-25 %
Langevåg	442	451	242	-46 %
Longva	330	385	384	0 %
Skaun	173	168	138	-18 %
Smøla	643	585	332	-43 %
Vågland	542	373	218	-42 %
Bud	587	461		
Nordvest	4610	4628	4185	-10 %
Atløy	341	260	212	-18 %
Barmen		21	86	310 %
Eikefjord	310	252	188	-25 %
Fiskå	969	1230	870	-29 %
Fjærland	278	256	230	-10 %
Geiranger	162	90	116	29 %
Hellesylt	204	222	166	-25 %
Innvik	90	86	152	77 %
Kjølsdalen	190	170	192	13 %
Larsnes	144			
Norddal	350	270	264	-2 %
Sandshamn	102	67	86	28 %
Utvik	97	101		
Værlandet	304	304	257	-15 %
Ytre Stadlandet	258	332	186	-44 %
Ålfoten	190	202	168	-17 %
Fjørå	356	208	236	13 %
Moldefjorden	153	42		
Selje	112	92	56	-39 %
Lauvstad		186	355	91 %
Skjolden		237	314	32 %
Bryggja			51	
Salten	4742	3462	4879	41 %
Drag	296	192	262	36 %
Dønna	363	121	282	133 %
Engavågen	206			
Herøy i Nordland	345	180	417	132 %
Kjøpsvik	184	191	99	-48 %
Leinesfjord			749	
Meløy	178	67	130	94 %
Myre	209	618		

Nesna	366	127	375	195 %
Nygårdsjøen	138	112	118	5 %
Onøy	165	119	179	50 %
Oppeid	545	685	832	21 %
Rognan	718	603	572	-5 %
Sildhopen	145	53	128	142 %
Trones	287	96	173	80 %
Ågskardet	238	165	145	-12 %
Lovund	359	133	418	214 %
Sørvest	2518	2614	2318	-11 %
Bokn	518	458	273	-40 %
Bømlo	469	377	330	-12 %
Finnøy		114	7	-94 %
Fitjar Sentrum	471	538		
Gjesdal	32	148	90	-39 %
Rennesøy	239	280	281	0 %
Røldal	208	155	179	15 %
Skånevik	290	241	223	-7 %
Utsira	199	121	208	72 %
Vestre Åmøy	92	66		
701 Rogaland		116		
Hjelmeland			727	
Telemark & Agder	7774	6722	5761	-14 %
Bygland	365	233	198	-15 %
Byremo	432	173	248	43 %
Evje	1671	1538	1240	-19 %
Fyresdal	872	889	600	-33 %
Iveland	301	183	95	-48 %
Søgne	86			
Tokke	953	692	610	-12 %
Treungen	697	727	527	-28 %
Valle	411	459	440	-4 %
Vegårshei	187	233	300	29 %
Øyslebø	924	253	139	-45 %
Åmli Sentrum	178	240	190	-21 %
Åseral	244	349	431	23 %
Tvedestrand	453	177	229	29 %
202 Agder/Telemark		576	514	-11 %
Troms	4806	4126	4390	6 %
Bjarkøy	87	44	78	77 %
Borkenes	356	294	241	-18 %
Flesnes	34	18	103	472 %
Foldvik	148	179	106	-41 %
Grunnfarnes	156	85	148	74 %
Hamnvik	456	264	377	43 %
Oteren	242	178	211	19 %
Ramsund	550	298	313	5 %
Skaland	125	151	127	-16 %
Storsteinnes	228	123	210	71 %
Sørreisa	190	276	232	-16 %

Tovik	335	243	300	23 %
Øksfjord	135	243	198	-19 %
Andenes	957	624	811	30 %
Tårstad	166	244	298	22 %
Vangsvik	68	105	35	-67 %
Gryllefjord	94	88	42	-52 %
Furuflaten	479	538	303	-44 %
Hasvik		131	257	96 %
Trøndelag	10947	10274	10076	-2 %
Austafjord	188	188	105	-44 %
Bjørkelangen	265	559	837	50 %
Flatanger	308	100	241	141 %
Frosta	635	371	458	23 %
Hattfjelldal	345	216	208	-4 %
Hvitsten	283	363	324	-11 %
Høylandet	343	187	39	-79 %
Kvelia	439	174		
Leksvik	777	736	588	-20 %
Løkken Verk	219	266	126	-53 %
Meråker	635	372	408	10 %
Nesodden	486	836	714	-15 %
Prestfoss	501	731	454	-38 %
Røyrvik	527	382	130	-66 %
Selbu	649	608	557	-8 %
Snåsa	881	692	395	-43 %
Stadsbygd	486	298	657	120 %
Sørhorsfjord	400	187	294	57 %
Terråk	246	301	190	-37 %
Tydal	295	144	194	35 %
Vik i Sømna	457	206	203	-1 %
Åfjord	857	633	417	-34 %
Ålen	725	398	423	6 %
501s Trøndelag		762		
Nittedal		200	1743	772 %
Trofors		364	151	-59 %
Steinsdalen			220	
Østlandet	4586	5333	4356	-18 %
Aremark	174	161	162	1 %
Bykle	360	403	329	-18 %
Flateby	513	765	293	-62 %
Hovden	631	842	823	-2 %
Kornsjø	112	106	77	-27 %
Rømskog	237	263	215	-18 %
Seljord	942	1017	893	-12 %
Skiptvet	195	101	162	60 %
Sørumsand	223	276		
Vestmarka	187	150	202	35 %
Ørje	272	456	282	-38 %
Åmot	740	793	918	16 %
Tofte	1001	886	713	-20 %

Tofte	1001	886	713	-20 %
Grue	587	660	586	-11 %
Kirkenær	587	660	586	-11 %
Moelv	778	713	1060	49 %
Moelv	778	713	1060	49 %
Skreia	520	737	814	10 %
Skreia	520	737	814	10 %
Gossen Aukra	759	601	478	-20 %
Gossen	759	601	478	-20 %
Totalsum	68119	66948	61564	-8 %

BESØK

Summer av Kolonneetiketter

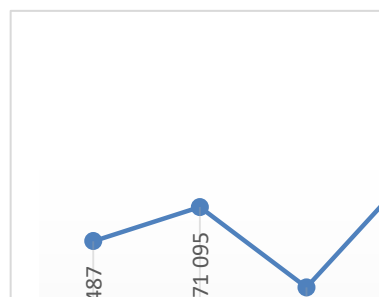
Radetikette	2003	2004	2005	2006	2007	2008	2009
1	12 455	12 838	12 517	14 562	12 419	15 640	20 440
2	14 252	17 183	11 533	18 124	16 229	17 177	16 067
3	16 087	18 489	9 995	15 623	20 158	10 998	16 525
4	7 869	8 761	12 099	12 291	8 099	10 906	8 249
5	10 319	6 527	7 085	13 859	11 277	6 058	8 076
6	3 505	7 297	2 270	3 630	5 093	2 138	4 303
7					749		1 677
8	5 989	8 426	5 998	8 273	4 870	11 497	6 371
9	10 203	17 265	20 131	21 218	15 521	17 243	12 147
10	15 185	18 883	20 162	17 077	15 762	14 205	15 315
11	17 459	12 683	17 396	12 736	12 430	17 639	19 452
12	9 120	6 398	8 369	7 169	4 908	6 267	10 459
Totalsum	122 443	134 750	127 555	144 562	127 515	129 768	139 081

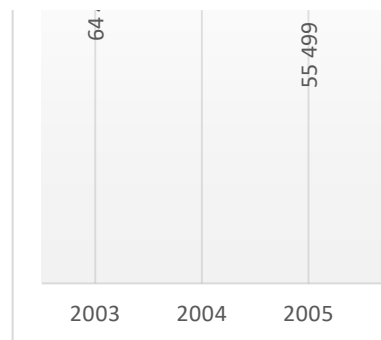
FORESTILLINGER

Summer av Kolonneetiketter

Radetikette	2003	2004	2005	2006	2007	2008	2009
1	350	389	477	307	553	492	574
2	450	502	510	471	637	561	590
3	527	568	479	623	671	493	667
4	370	406	562	438	488	601	501
5	469	413	483	553	514	480	466
6	209	228	174	240	170	183	266
7					8		25
8	374	288	454	313	217	255	186
9	521	561	569	604	561	626	502
10	534	552	603	659	663	626	550
11	507	546	572	636	650	642	579
12	332	317	281	403	278	330	328
Totalsum	4 643	4 770	5 164	5 247	5 410	5 289	5 234

	2003	2004	2005	2006	2007	2008	2009
1.halvår	64 487	71 095	55 499	78 089	73 275	62 917	73 660





OMSETNING

Summer av Kolonneetiketter


Radetikette	2003	2004	2005	2006	2007	2008	2009
1	636 680	671 950	586 870	904 120	665 040	925 660	1 275 630
2	648 570	802 210	551 807	964 660	858 260	965 540	888 005
3	657 090	912 000	470 638	812 380	841 730	635 330	937 965
4	319 270	443 950	569 200	648 090	445 950	621 520	469 520
5	441 510	313 620	352 160	759 910	659 890	357 540	465 660
6	154 790	401 820	109 104	212 330	339 470	140 600	233 090
7					52 430		102 170
8	304 200	468 380	326 460	509 280	278 950	640 120	362 060
9	514 300	845 770	1 085 590	1 158 690	860 950	958 430	694 050
10	784 290	877 250	1 083 530	879 830	846 990	854 710	819 520
11	907 785	605 030	918 447	673 830	662 140	1 012 190	983 815
12	494 970	322 620	486 420	433 510	281 480	368 170	549 423
Totalsum	5 863 455	6 664 600	6 540 226	7 956 630	6 793 280	7 479 810	7 780 908

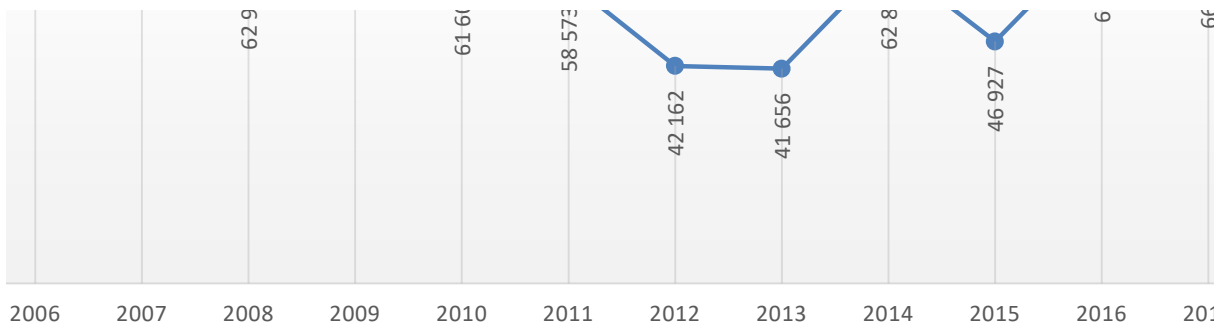
2010	2011	2012	2013	2014	2015	2016	2017
16 468	9 912	11 437	6 103	18 413	8 310	17 807	14 720
17 912	13 052	8 902	9 191	12 713	10 599	17 146	11 491
12 707	12 519	6 903	8 368	15 086	10 411	11 650	19 106
6 793	8 424	7 150	6 907	9 837	11 107	10 348	10 251
5 281	11 781	4 949	6 801	5 914	4 324	7 196	9 233
2 445	2 885	2 821	4 286	899	2 176	3 972	2 147
	363	278		92		202	
7 342	10 202	13 744	7 145	10 322	7 581	8 967	4 779
14 162	18 508	19 838	12 850	10 518	22 539	17 475	10 908
16 869	13 832	10 706	11 670	13 519	15 776	25 202	15 018
14 677	17 148	23 266	26 061	18 027	20 692	23 572	14 877
5 423	7 606	6 411	13 030	8 436	9 329	10 613	10 263
120 079	126 232	116 405	112 412	123 776	122 844	154 150	122 793

2010	2011	2012	2013	2014	2015	2016	2017
521	435	345	331	398	374	405	405
564	494	327	363	374	382	425	381
542	548	345	359	418	405	375	479
469	387	273	387	337	332	403	360
418	376	280	278	356	318	340	408
218	145	173	189	89	171	158	101
	3	3		2		1	
268	256	304	272	296	213	252	230
474	408	404	418	421	432	466	434
529	397	443	447	432	433	497	477
514	429	453	429	425	438	465	478
294	249	228	260	272	301	284	283
4 811	4 127	3 578	3 733	3 820	3 799	4 071	4 036

2010	2011	2012	2013	2014	2015	2016	2017
61 606	58 573	42 162	41 656	62 862	46 927	68 119	66 948

Besøk 2003 - 2018 / 1.halvår

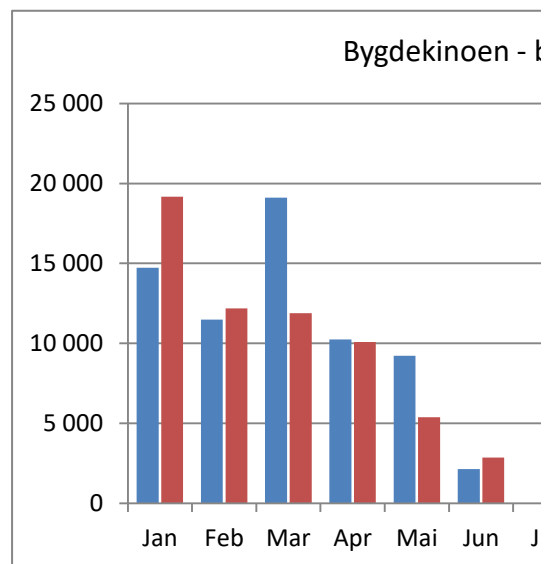




	2010	2011	2012	2013	2014	2015	2016	2017
	982 150	707 070	761 700	557 050	1 571 960	723 780	1 533 110	1 225 540
	1 103 080	900 650	693 720	669 390	1 055 440	903 130	1 561 832	945 650
	762 380	825 740	520 160	712 840	1 268 320	858 210	1 003 370	1 578 650
	423 770	617 230	562 220	598 860	843 850	1 025 670	901 250	920 690
	332 030	876 810	389 940	597 080	517 430	383 200	618 570	798 460
	154 990	210 710	229 380	393 600	80 980	186 360	363 420	197 280
		31 440	22 240		7 600		20 200	
	505 880	803 500	1 222 980	609 940	961 940	672 220	768 320	403 210
	951 140	1 361 770	1 706 460	1 063 970	918 710	2 021 980	1 465 902	911 960
	1 102 330	939 430	923 760	1 014 620	1 140 060	1 343 950	2 341 750	1 280 700
	944 625	1 207 010	1 929 790	2 126 150	1 476 210	1 766 260	1 867 470	1 190 270
	355 310	596 990	573 500	1 131 420	745 580	813 660	878 140	894 140
	7 617 685	9 078 350	9 535 850	9 474 920	10 588 080	10 698 420	13 323 334	10 346 550

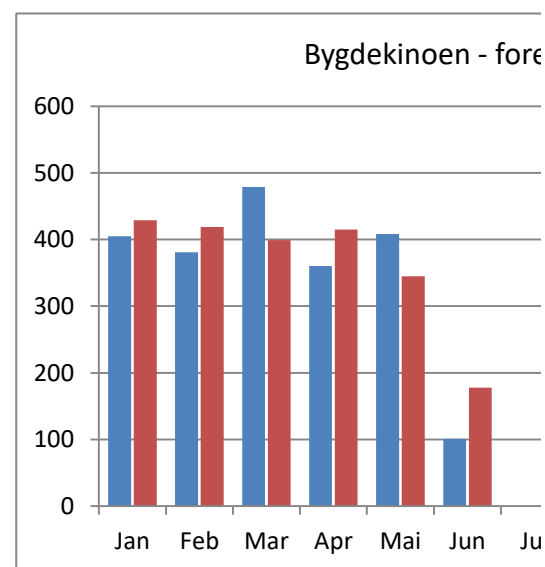
2018
19 165
12 191
11 883
10 079
5 377
2 869
61 564

	2017	2018
Jan	14 720	19 165
Feb	11 491	12 191
Mar	19 106	11 883
Apr	10 251	10 079
Mai	9 233	5 377
Jun	2 147	2 869
Jul	0	0
Aug	4 779	0
Sep	10 908	0
Okt	15 018	0
Nov	14 877	0
Des	10 263	0





2018
429
419
399
415
345
178
2 185

	2017	2018
Jan	405	429
Feb	381	419
Mar	479	399
Apr	360	415
Mai	408	345
Jun	101	178
Jul	0	0
Aug	230	0
Sep	434	0
Okt	477	0
Nov	478	0
Des	283	0



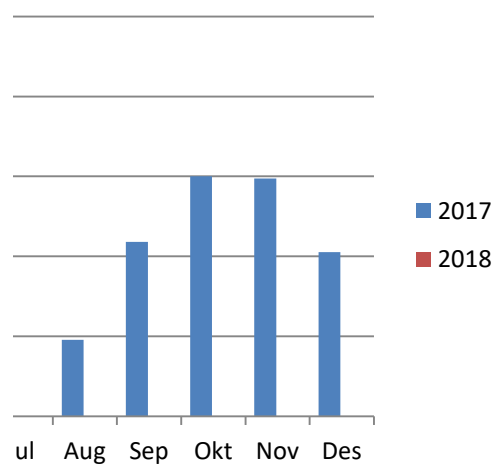
2018
61 564



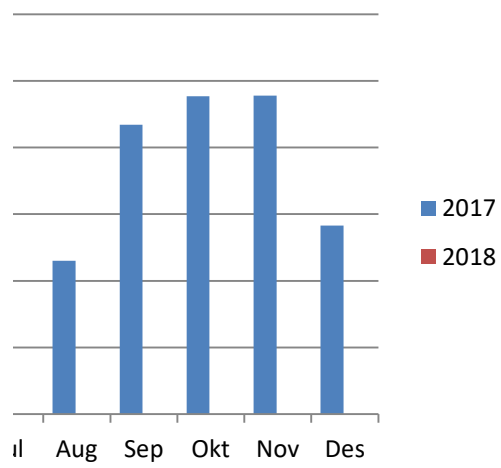


2018
1 929 520
1 180 580
1 169 860
1 006 800
516 110
293 970
6 096 840

besøk pr mnd



estillinger pr mnd



Film	Besøk	Alle kinoer
1 Den 12. mann	11 086	1
2 Ferdinand 2D Norsk tale	5 932	14
3 Coco 3D (norske stemmer)	5 536	5
4 Petter Kanin Norsk tale	5 077	12
5 Operasjon Mørkemann	4 557	11
6 Norske byggeklosser	4 550	3
7 Utøya 22. juli	4 007	7
8 Per Fugelli - siste resept	2 778	21
9 Den utrolige historien om den kjempestore pæ	2 254	15
10 Avengers: Infinity War 3D	1 983	2
11 Jumanji: Welcome to the Jungle (3D)	1 560	10
12 Brillebjørn på bondegården	1 500	24
13 Deadpool 2	1 400	6
14 Jurassic World: Fallen Kingdom 3D	1 075	9
15 Tomb Raider (2D)	919	18
16 Første mann (norsk tale)	903	26
17 Det elleville nøttekuppet 2 (2D, Norsk tale)	743	30
18 Maze Runner: Dødsuren 3D	732	20
19 The Greatest Showman	636	19
20 Los Bando	593	36

Film	Besøk	Andel
Frankrike	602	1,0 %
Norge	29 587	48,1 %
Sverige	40	0,1 %
USA	22 569	36,7 %
England	1 309	2,1 %
Danmark	2 254	3,7 %
Australia	5 077	8,3 %
Belgia	5	0,0 %
Finland	24	0,0 %
Russland	4	0,0 %
Island	22	0,0 %
Canada	4	0,0 %

Akershus	2
Aust-Agder	9
Buskerud	6
Finnmark	20
Hedmark	4
Hordaland	12
Møre og Romsdal	15
Nordland	18
Nord-Trøndelag	16
Oppland	5
Oslo	3
Rogaland	11
Sogn og Fjordane	14
Sør-Trøndelag	16
Telemark	8
Troms	19
Trøndelag	16
Vest-Agder	10
Vestfold	7
Østfold	1

Brukes for å få inn .fylkesnr i

i "Data inn"