




# Årsmelding NGIR

# 2018





## Innhald

|                                     |         |
|-------------------------------------|---------|
| Forord                              | 3       |
| Organisasjonen                      | 4       |
| Styret                              | 4       |
| NGIR er til for deg                 | 5       |
| Eit naturleg val                    | 5       |
| NGIR og miljøet                     | 6       |
| NGIR som arbeidsgjevar              | 8       |
| Personale og arbeidsmiljø           | 8       |
| Ytre miljø                          | 9       |
| Avfallsmengder og gjenvinningsgrad  | 10      |
| Avfallsmengder hushald og hytter    | 11      |
| Rekneskap                           | 12      |
| Resultat                            | 13      |
| Fordeling av inntekter og kostnader | 14      |
| Resultatrekneskap                   | 15      |
| Balanse                             | 16      |
| Notar til rekneskapen               | 17 - 21 |
| Kontantstraumanalyse                | 22      |
| Revisjonsmelding                    | 23-25   |
| Representantskap                    | 26      |

# Forord

Då er 2018 historie. Heller ikkje dette året vart kjedeleg!

For å ta den viktigaste hendinga fyrst: I desember 2018 bestemte styret at NGIR skulle køyra boss-innsamling frå hushaldningane sjølv. Anbudsmodellen vart dermed ikkje vald som driftsform. Dei viktigaste argumenta var betre kontroll over eigen kjerneverksemd, den fleksibiliteten det gjev at også sjåførane på renovasjonsbilane er tilsette i verksemda, og ikkje minst god innsats av sjåførane og køyreleiar. 2018 vart i praksis eit prøveår kor NGIR fekk prøva drift i eigen regi. Fasiten viser eit lågt sjukefråvær, få avvik og meir effektiv drift. Dei mellombels tilsette fekk fast tilsetting og me ynskjer dei velkomen i selskapet vårt. Eg vonar og trur at me vil fortsetja dette gode arbeidet til beste for innbyggjarane våre.

Som følge av tilsettingar av sjåførar fekk NGIR pålegg frå Norsk Sikkerhetsorganisasjon om å oppretta eit industrivern. Me passerte 40 tilsette, noko som utløyser dette kravet. Uansett pålegg; dette er ein god ting for NGIR. Dei 3 siste åra har det vore meir enn 130 brannar i avfallsanlegg i Noreg, nokre av dei svært alvorlege. Særleg i Kjevikdalen har me mange aktivitetar som medfører risiko, og i 2019 vil me byggja opp eit industrivern, oppdatera risikoanalysar, gjennomføra kurs og øvingar, slik at me er betre rusta om uhell skulle oppstå.

I 2018 kom NGIR fram til avtale om kjøp av areal rundt Kjevika. Sidan 2012 har NGIR hatt eit krav frå Fylkesmannen å byggja eit reinseanlegg som kan samla og behandla sigevatnet frå deponiet. Reint fysisk snakkar me om eit sediment-basseng som er 57 x 12 meter i storleik. Etter planen vert det

byggjestaart våren 2019, og me siktar på å setja anlegget i drift i slutten av 2019. Dette er ei stor investering for NGIR. Totalsummen for heile prosjektet utgjer nærare 16 mill kr, inkludert kjøp av areal. Dei neste åra vil me skaffa oss driftserfaring og meir kunnskap om både driftskostnader og nytteverdi av eit slikt anlegg.

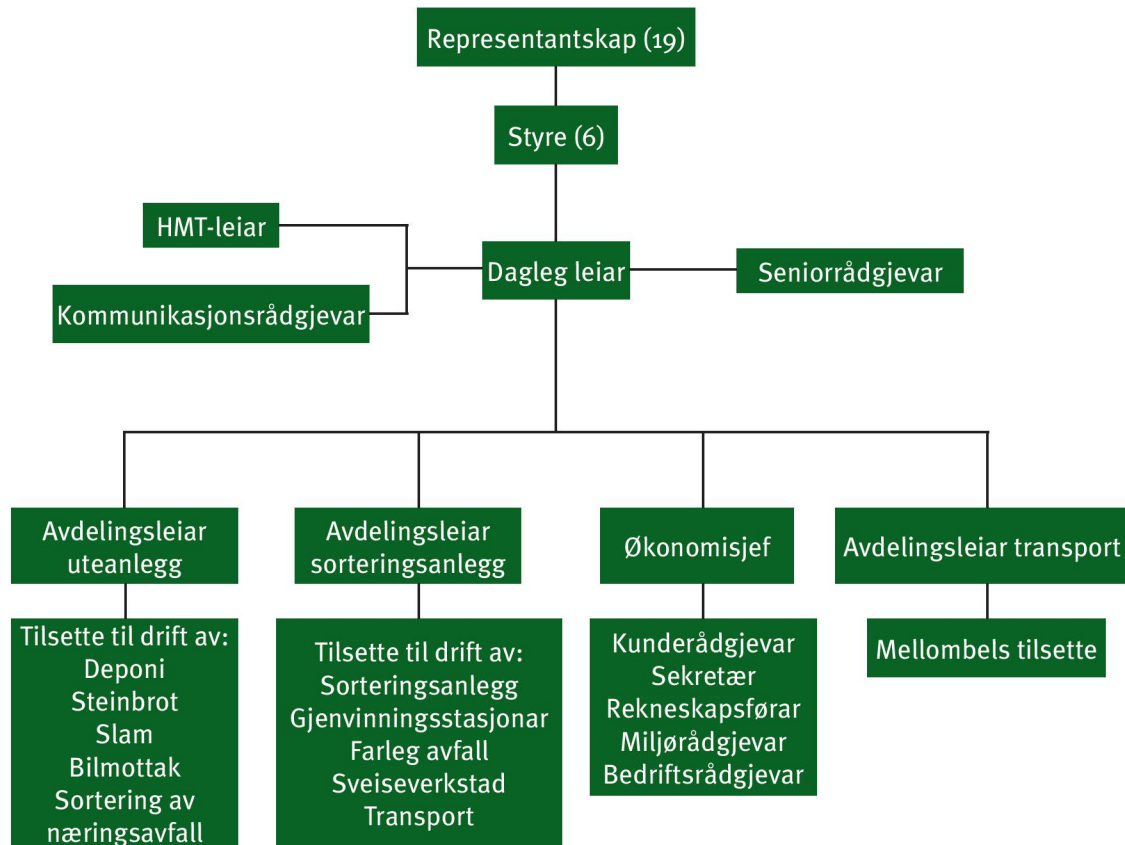
Renovasjon og miljø er i skotet. I media vert det skrivne stadig meir om kjeldesortering, plast i havet og andre plassar, sirkulær økonomi, berekraft og fotavtrykk. Mediefokuset fortset og bra er det. Faktum er at me har starta på ei reise som ikkje tar slutt; me må sortera betre og smartare som innbyggjarar, og NGIR sin jobb er å syta for løysingar som gjer dette mogleg.

Men viktigast – kanskje bruka litt mindre og ikkje kjøpa så mykje? For ein avfallsmann i NGIR kan det vera eit sjokk å sjå kva som vert kasta på våre gjenvinningsstasjonar. Eit prov på at me har det for godt i Noreg?

Bjørn Berg  
*Dagleg leiar*



# Organisasjonen



## Styret

Helge Fjellanger  
(Styreleiar)

Ragnhild T. Langøy

Martin Soltveit

Ottar Skjelvik  
(Nestleiar)

Kristin Handeland

Henrik Kjøpstad  
(Tilsettrepresentant)



## NGIR er til for deg



Avfallshandsaminga er i Noreg eit kommunalt ansvar. Dei sju Nordhordlandskommunane Austrheim, Fedje, Lindås, Masfjorden, Meland, Modalen og Radøy, samt Gulen og Solund i Sogn og Fjordane, har gått saman om å løysa denne oppgåva gjennom NGIR.

NGIR freistar å leggja til rette ordningar som er praktiske for kundane, som gjev rom for miljømessig god avfallshandsaming og som gjev god samfunnsøkonomi. I mange høve er dette mål som er moglege å kombinera.

## Eit naturleg val

Hushald og hytter plikter å levera avfallet sitt til dei kommunale ordningane. Verksemdar kan velja om dei vil nytta kommunale tenestetilbod, eller tilbod frå andre aktørar i marknaden.

NGIR sine eigarkommunar har alltid meint at NGIR bør tilby avfallstenester ikkje berre til hushalda i regionen, men og til næringslivet. Selskapet er difor ein aktiv aktør i denne marknaden, og kan med glede registrera at langt dei fleste verksemdar i NGIR-kommunane vel nettopp NGIR til å ta hand om avfallet sitt.



## NGIR og miljøet

NGIR driv miljøarbeid på mange plan.

Gjennom haldningsskapande arbeid freistar selskapet å spreia kunnskap om korleis forbruket vårt av ting påverkar til dømes klimaet gjennom energibruk og forureining knytt til produksjon av varer.

Ved å leggja til rette for avfallssortering og gjenvinning syt NGIR for at ressursane i avfallet vert best mogleg utnytta. Dette er eit viktig miljøtiltak, som reduserer energibruken og forureininga knytt til framstilling av nye produkt, og som reduserer forbruket av ikkje-fornybare ressursar. I tillegg vert forureininga frå avfallet redusert, ved at miljøskadelege stoff vert sorterte ut og teke hand om på forsvarleg vis.

Trass i at nesten alt avfall no går til gjenbruk, til materialgjenvinning, eller til forbrenning med energiutnytting, vil avfallet som allereie er deponert i Kjevikdalen gje utslepp i mange år framover. NGIR overvakar både sigevatn og resipient, og samlar opp og brenn metangass. NGIR har ansvar for etterdrift av deponiet i 30 år etter at deponeringa er avslutta.

## NGIR og lokalsamfunnet

NGIR ønskjer ikkje berre å vera ein passiv mot-takar av avfall. NGIR vil vera ein aktiv aktør i lokalsamfunnet – særleg i haldningsskapande arbeid knytt til avfallsreduksjon og gjenvinning.

NGIR inviterer skuleklassar til undervisning på avfallsanlegget i Kjevikdalen, og formidlar undervisningsmateriell om kjeldesortering og gjenvinning til skulane.

NGIR samarbeidar med ein del friviljuge lag og organisasjonar, og legg til rette for at dei arbeidar for miljømessig betre avfalls-løysingar i eigen organisasjon og/eller overfor sine medlemmar/målgrupper/publikum.

Interessa for strandrydding og andre rydde-aksjonar i nærmiljøet har vore aukande dei siste åra, og NGIR er glad for å kunne vera med å leggja til rette for dette engasjementet. I tillegg til å ta hand om avfallet, tilbyr NGIR m.a. sekkar og hanskar til ryddinga, og konteinrar og transportløysingar ved større avfallsmengder.



Strandrydding i Solund

## Personale og arbeidsmiljø

NGIR hadde i 2018 eit sjukefråver på 3,7 %, mot 7,7 % i 2017, og 5,9 % siste tre år. Det er gledeleg at sjukefråveret no er redusert, og ligg på eit nivå som liknar det NGIR har opplevd gjennom mange år tidlegare. Det er likevel verd å merka seg at ei viktig årsak til reduksjonen i sjukefråveret i 2018, var at sjåførane på renovasjonsbilane vart overført til NGIR mot slutten av 2017, og sjukefråværet på denne avdelinga har vore svært lågt.

30 % av dei tilsette hjå NGIR ved utgangen av 2018 var kvinner. Dette talet var tidlegare 40 %. Alle dei mellombels tilsette sjåførane (etter RenoNorden-konkursen) er menn. NGIR trur at ei blanding av begge kjønn, og variasjon i alder, er viktige faktorar for eit godt arbeidsmiljø. Ved nyttilsetjingar i selskapet vert difor også desse faktorane teke med i vurderinga.

I NGIR sitt styre var 2 av 5 eigarvalde medlemmer kvinner, medan 6 av 19 medlemmer i representantskapet var kvinner i 2018.

## NGIR som arbeidsgjevar

For å kunna gjera ein god jobb for kundane våre, er NGIR avhengig av dyktige og engsjerte medarbeidarar. NGIR har mange tilsette som har vore trufaste i selskapet gjennom mange år. Noko fornying kan gje nye hovud som tenkjer nytt, men for stor utskifting fører til mykje opplæring og mangel på kontinuitet. For NGIR er det viktig å freista å vera ein attraktiv arbeidsgjevar.

I tillegg til å tilby konkurransedyktig løn og pensjonsordningar, legg NGIR vekt på å ha fleksible arbeidstidsordningar, moglegheit for utfordrande arbeidsoppgåver og utvikling i arbeidet, og å arbeida for eit godt arbeidsmiljø – både fysisk og sosialt. NGIR har vore IA-verksemnd sidan 2003.





## Ytre miljø

Det er ikkje noko i NGIR si drift i 2018 som verken aukar, eller reduserer belastninga på ytre miljø i nemneverdig grad, samanlikna med tidlegare år. NGIR utfører no inntransport av avfall i eigenregi med same materiell som tidlegare, men freistar heile tida å leggja opp til mest mogeleg effektiv og rasjonell transport. Dette er lettare å få til i eigenregi, og gjev gevinst for utslepp til ytre miljø. Alle tunge køyretøy og nyare anleggsmaskiner hjå NGIR er utstyrt med AD-blue, som gjev lågare utslepp frå motor.

Avfall til deponi består no av reine, og lettare ureina massar. I forhold til tidlegare hushaldsavfall gjev dette mindre ureina sigevatn frå deponiet og dermed mindre belastning på Lurefjorden som resipient. Trenden i utsleppsdata frå sigevatnet er at det generelt er stabile/fallande konsentrasjonar. NGIR føl og med på grunnvatnet rundt deponiet, og det er ikkje påvist lekkasjar av sigevatn til grunnvatn.

Grunnerverv for areal til reinseanlegg for sigevatn vart fullført i meldingsåret, og anlegget vert bygd ferdig i 2019. Det er liten variasjon i mengda deponigass som vert brent i gassanlegget, og mengda er om lag den same som den har vore dei siste åra.

Det er ein del støy og støv i samband med NGIR si drift, men dette er lite til plage for omgivnaden. Det vert gjort tiltak for å redusera belastninga for dei tilsette.

Flygeavfall frå deponiet og anna drift i Kjevikdalen er sterkt redusert etter at så godt som all omlasting av avfall skjer innomhus.

Det er ikkje registrert uynskte hendingar i form av utslepp som kan virka på ytre miljø i 2018.

# Avfallsmengder og gjenvinningsgrad

I 2018 leverte kvar innbyggjar i gjennomsnitt 526 kg avfall til NGIR, mot 535 kg i 2017 og 504 kg i 2016. Den samla avfallsmengda som NGIR tok imot frå hushald og hytter gjekk ned med 1,4 % frå 2017 til 2018. Mengda restavfall gjekk ned meir enn mengda kjeldesortert avfall, og sorteringsgraden gjekk difor opp frå 57 % i 2017 til 58 % i 2018.

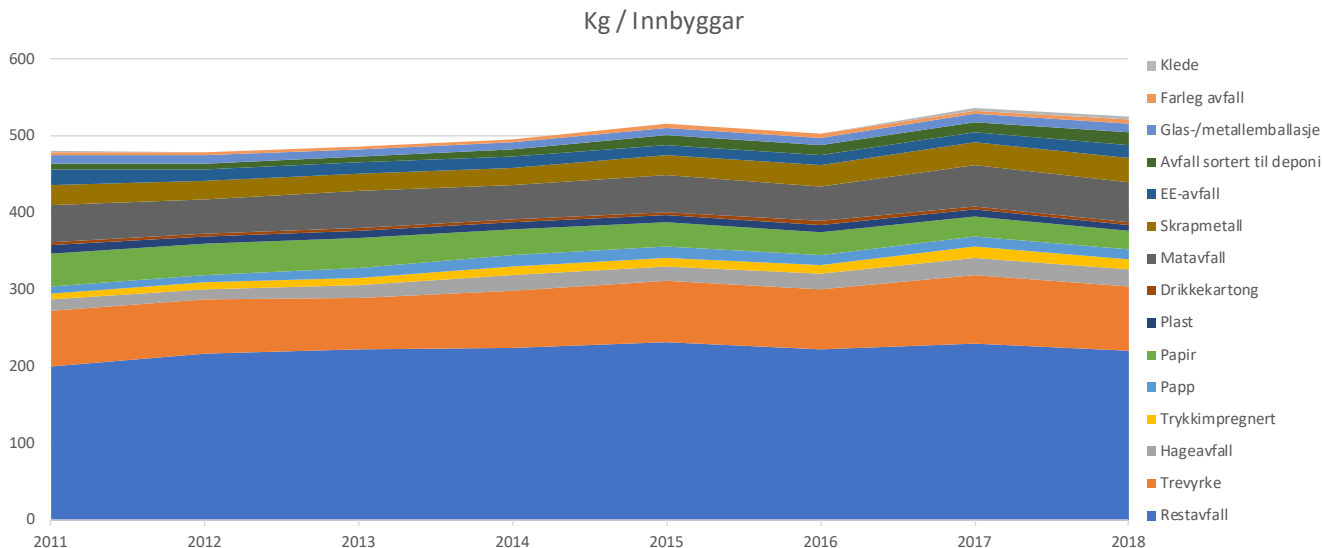
Mengda restavfall totalt frå hushald og hytter gjekk ned med 3,6 % i 2018. Mengda restavfall levert i dunkane heime hjå folk, restavfall levert på gjenvinningsstasjonane og til vår-/haustryddingane, gjekk ned med ca 4 %. Avfall levert i hyttekonteinrar gjekk ned med 0,7 % samanlikna med mengdene i 2017.

Mengda kjeldesortert avfall totalt gjekk ned med 0,8 % i 2018. Mengda klede levert NGIR til gjenvinning auka med 40 % frå 2017 til 2018. Dette skuldast truleg at tilbodet om å levera klede/sko/tekstilar i eigen sekk i papirdunken starta opp i

andre halvår 2016. Mengda EE-avfall som vart levert til NGIR auka og med nær 40 % i 2018, og det same gjorde mengda farleg avfall. Det er ikkje like enkelt å sjå kva som er årsaka til desse aukane. Mengda glas- og metallemballasje auka med omlag 15 %, medan mengda papir gjekk ned med omlag 8 %. For dei andre fraksjonane var det berre mindre endringar.

Grafen under syner utviklinga i levert mengde avfall per person for perioden 2011-2018, fordelt på restavfall og kjeldesortert avfall. Oppstillinga under og på neste side syner kor mykje kvar innbyggjar i snitt leverte av dei ulike avfallsfraksjonane i 2018.

|              |              |
|--------------|--------------|
| Restavfall:  | 221 kg/innb. |
| Trevyrke:    | 84 kg/innb.  |
| Matavfall:   | 52 kg/innb.  |
| Skrapmetall: | 31 kg/innb.  |



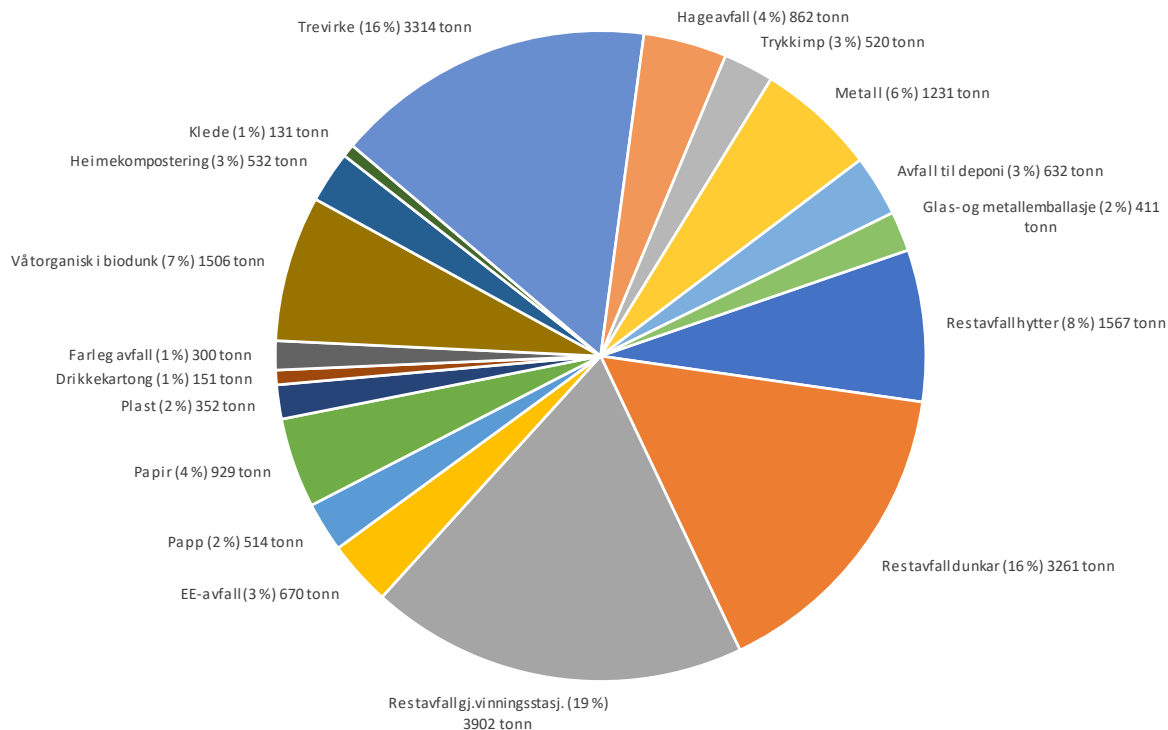
|                            |             |
|----------------------------|-------------|
| Papir:                     | 24 kg/innb. |
| Hageavfall:                | 22 kg/innb. |
| EE-avfall:                 | 17 kg/innb. |
| Avfall sortert til deponi: | 16 kg/innb. |
| Papp:                      | 13 kg/innb. |
| Trykkimpregnert trevirke:  | 13 kg/innb. |
| Glas-/metallemballasje:    | 11 kg/innb. |
| Plastemballasje:           | 9 kg/innb.  |
| Farleg avfall:             | 7 kg/innb.  |
| Drikkekartong:             | 4 kg/innb.  |
| Klede:                     | 3 kg/innb.  |

Kjevikdalen. Resten gikk enten til gjenbruk, til materialgjenvinning, eller til forbrenning med energiutnytting.

I 2018 heimekomposterte 26 % av hushalda i NGIR-regionen matavfallet sitt, medan 74 % hadde biodunk. Fem år tidligare var det 31 % som hadde kompostbinge, medan heile 39 % av hushalda var registrert med heimekompostering i 2008. Trass i nedgangen, er NGIR-innbyggjarane framleis blant dei i landet som er ivrigast til å heimekompostera.

Frå april 2010 slutta NGIR å deponera nedbrytbart restavfall. I 2018 vart difor berre omlag 3 % av avfallsmengda frå hushald og hytter lagt på deponiet i

## Avfallsmengder hushald og hytter



# Rekneskap 2018

Rekneskapen for 2018 er gjort opp med eit overskot før skatt på kr 19 875 419. Resultat etter skatt er kr 18 037 797.

Driftsinntektene var 128,8 millionar kroner, noko som er ein auke på 26,6 % frå 2017.

Driftskostnadene utgjorde 109,2 millionar kroner, ein auke på 10,7 % frå 2017.

Rekneskapen er lagt fram under føresetnad om framleis drift.

## Driftsinntekter

Driftsinntektene var 128,8 millionar kroner, noko som er 20,2 millionar (18,6 %) meir enn budsjettert.

Inntektene frå hushald var kr 10 040 000 (15,3 %) høgare enn budsjettert. Dette skuldast i hovudsak vinst ved sal av gjenvinningsstasjonstomta NGIR hadde i Knarvik. I tillegg fekk NGIR litt fleire kundar og høgare pris på skrapjern og papir enn budsjettert.

Inntektene frå næring var kr 9 359 000 (28,0 %) høgare enn budsjettert. I hovudsak skuldast dette større mengder til deponi enn budsjettert. I tillegg fekk NGIR refundert alle kostnader til strandrydding og starta opp med mottak av båtvrak med tilskot frå Miljødirektoratet.

Inntektene frå slam var kr 25 000 (0,3 %) lågare enn budsjettert.

Inntektene frå bilvrak hadde eit positivt avvik på kr 841 000 (45,7 %). Avviket skuldast høgare pris på skrapjern enn budsjettert og driftstilskot for mottak av motorsyklar, campingvogner m.m.

## Driftskostnader

Driftskostnadene utgjorde 109,2 millionar kroner. Dette er 526 000 (0,8 %) lågare enn budsjettert.

Driftskostnadene for hushald var kr 1 825 000 (2,8 %) lågare enn rekna med. Dette skuldast i hovudsak utsette investeringar og lågare personalkostnader enn budsjettert.

Driftskostnadene for næring var kr 713 000 (2,1 %) høgare enn budsjettert. Hovudårsaka var stor auke i sal av stein og dermed tilhøyrande kostnader til steinknusing.

Kostnadene for slam var kr 88 000 (1,1 %) lågare enn budsjettert.

Kostnadene for bilvrak var kr 675 000 (38,1 %) høgare enn budsjettert hovudsakleg grunna auka aktivitet i samband med innføring av vrakpant på campingvogner, motorsyklar m.m.

## Finanspostar

Netto finanskostnader har eit positivt avvik på kr 117 000 på grunn av utsette investeringar.

## Resultat 2018

Resultata (etter skatt) frå dei ulike områda er vist nedanfor:

| <b>Resultat 2018</b> | <b>Resultat</b> | <b>Budsjett</b> | <b>Avvik</b> |
|----------------------|-----------------|-----------------|--------------|
| Hushald:             | 12 719 376      | 785 000         | 11 934 376   |
| Verksemd:            | 5 714 807       | -1 188 000      | 6 902 807    |
| Slam:                | -581 345        | -645 000        | 63 656       |
| Bilvrak:             | 184 959         | 66 000          | 118 959      |
| Sum                  | 18 037 797      | -982 001        | 19 019 798   |

Resultata frå hushald og slam vert korrigert for alternativkostnad. Alternativkostnad vert utrekna ved å multiplisera historisk kostnad / netto anleggskostnad samt tomtekostnad (fråtrekt tidlegare års avskrivningar) med kalkylerenta. Kalkylerenta vert sett lik 5 års swaprente, med eit tillegg på 0,5 prosent. For 2018 utgjer den 2,37 %. Sjå note 12 for utrekning av alternativkostnad.

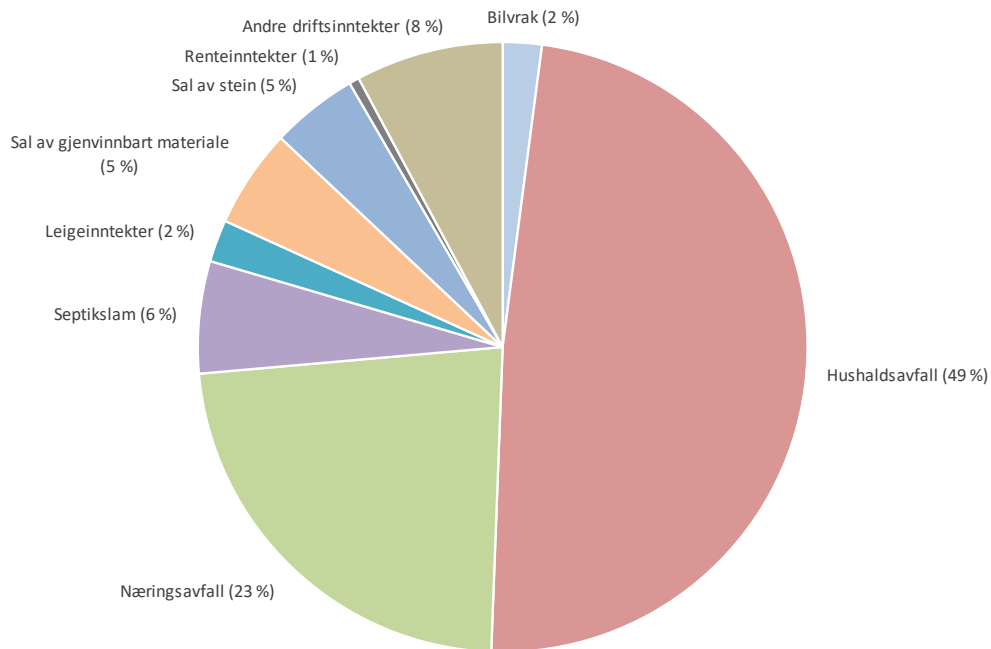
NGIR har i 2018 investert i varige driftsmidlar for 15,8 millionar kroner. Investeringane er spesifisert i note 3 til rekneskapen.

Langsiktig gjeld per 31.12.18 er kr 39 237 000, ein reduksjon på kr 3 178 000 frå 2017. Eigenkapitalprosenten er 63,5 %, ein auke frå 57 % i 2017. Forplikingane til etterdrift ført som langsiktig gjeld auka med kr 581 000, medan pensjonsforplikingane auka med kr 215 000. NGIR hadde per 31.12.18 ei langsiktig lånegjeld på kr 21 862 500.

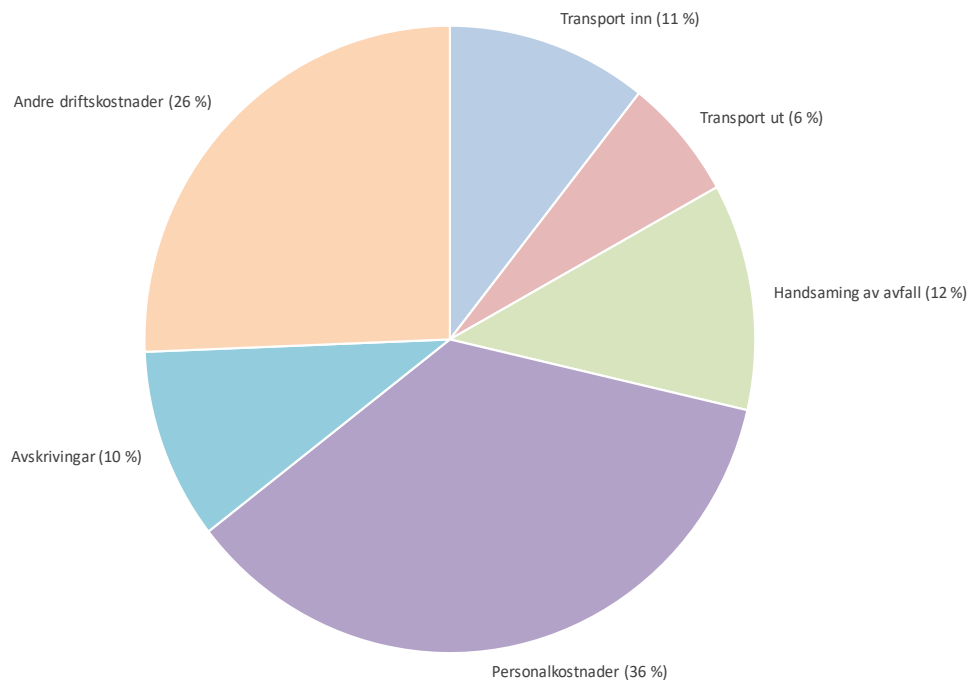
Rekneskapen gir eit rettvisebilde av egedelar og gjeld, finansiell stilling og resultat. Det er ikkje bokført forsknings- eller utviklingsaktivitetar i 2018.

Det er i rekneskapen ikkje sett av midlar til etterdrift frå hushalda. Eit beløp tilsvarande kalkulatorisk rentekostnad (kr 1 022 646) vert føreslege overført frå eigenkapital til etterdriftsfond, då dette er pengar som hushaldskundar betalar, og som på grunn av regelverket rundt bruk av kalkulatorisk rente vert lagt til eigenkapitalen.

## Inntekter



## Kostnader



# Resultatrekneskap

|   | Note nr. | Rekneskap 2018      | Budsjett 2018          | Rekneskap 2017     |
|---|----------|---------------------|------------------------|--------------------|
| <b>DRIFTSINNTEKTER</b>                    |          |                     |                        |                    |
| Abonnement/gebyr                          |          | 70 059 638          | 68 985 000             | 59 046 625         |
| Salsinntekt varer inn                     |          | 29 648 641          | 24 872 000             | 23 048 401         |
| Salsinntekter varer ut                    |          | 15 425 653          | 11 964 000             | 13 323 075         |
| Leigeinntekter                            |          | 2 897 093           | 2 446 000              | 2 790 508          |
| Andre driftsinntekter                     |          | 10 742 708          | 292 000                | 3 506 306          |
| <b>SUM DRIFTSINNTEKTER</b>                |          | <b>128 773 733</b>  | <b>108 559 000</b>     | <b>101 714 916</b> |
| <b>DRIFTSKOSTNADER</b>                    |          |                     |                        |                    |
| Vareforbruk                               |          | 1 994 277           | 1 986 000              | 1 599 400          |
| Handsaming av avfall                      |          | 12 809 880          | 13 962 000             | 14 014 903         |
| Steinuttak                                |          | 3 950 105           | 2 458 000              | 2 125 236          |
| Transport inn                             |          | 11 652 236          | 9 531 000              | 16 826 687         |
| Personalkostnader                         | 2, 8     | 39 328 938          | 41 671 000             | 31 534 910         |
| Avskrivningar                             | 1, 3     | 10 802 882          | 12 356 000             | 10 244 549         |
| Transport ut                              |          | 6 907 611           | 6 210 000              | 6 545 654          |
| Energi til produksjon                     |          | 1 321 689           | 1 266 000              | 1 259 645          |
| Verkty, inventar og materiell             |          | 2 403 723           | 1 954 000              | 1 745 125          |
| Reparasjon og vedlikehald                 |          | 4 283 838           | 4 461 000              | 4 495 895          |
| Kostnad transportmidler                   |          | 7 746 870           | 7 290 000              | 3 510 664          |
| Andre driftskostnader                     | 10       | 6 024 872           | 6 608 000              | 4 752 315          |
| <b>SUM DRIFTSKOSTNADER</b>                |          | <b>109 226 920</b>  | <b>109 753 000</b>     | <b>98 654 984</b>  |
| <b>DRIFTSRESULTAT</b>                     |          | <b>19 546 812</b>   | <b>-1 194 000</b>      | <b>3 059 931</b>   |
| <b>FINANSINNTEKTER OG FINANSKOSTNADER</b> |          |                     |                        |                    |
| Finansinntekter                           |          | 694 685             | 544 000                | 789 840            |
| Finanskostnader                           |          | 366 078             | 332 000                | 418 295            |
| <b>NETTO FINANSPOSTAR</b>                 |          | <b>328 607</b>      | <b>212 000</b>         | <b>371 545</b>     |
| <b>RESULTAT FØR SKATT</b>                 |          | <b>19 875 419</b>   | <b>-982 000</b>        | <b>3 431 477</b>   |
| Skattekostnad                             | 11       | 1 837 622           | 0                      | 352 928            |
| <b>RESULTAT ETTER SKATT</b>               |          | <b>18 037 797</b>   | <b>-982 000</b>        | <b>3 078 549</b>   |
|   |          | <b>Disponering:</b> | <b>Sum etter disp.</b> |                    |
| Avsetjing til utjamningsfond hushald      | 12       | 11 702 905          | 13 094 792             |                    |
| Bruk av utjamningsfond slam               | 12       | -507 372            | 3 423 730              |                    |
| Avsetjing til etterdriftsfond             | 10       | 1 022 646           | 16 935 972             |                    |
| Avsetjing til miljøfond                   |          | 5 000 000           | 14 500 000             |                    |
| Avsetjing til eigenkapital                |          | 819 618             | 47 493 729             |                    |
| <b>Sum disponering</b>                    | 10       | <b>18 037 797</b>   |                        |                    |

# Balanse per 31.12.

| EIGNELUTAR                            | Note nr. | 2018               | 2017               |
|---------------------------------------|----------|--------------------|--------------------|
| <b>VARIGE DRIFTSMIDLAR</b>            |          |                    |                    |
| Utsatt skattefordel                   | 11       | 1 276 509          | 1 200 816          |
| Bygg, anlegg, tomtar                  | 3        | 51 317 826         | 45 303 672         |
| Maskiner                              | 3        | 9 020 183          | 10 485 715         |
| Utstyr                                | 3        | 8 214 366          | 8 492 779          |
| Aksjar                                | 6        | 901 199            | 803 661            |
| <b>SUM ANLEGGSMIDLAR</b>              |          | <b>70 730 083</b>  | <b>66 286 643</b>  |
| <b>OMLAUPSMIDLAR</b>                  |          |                    |                    |
| Varelager og forskot til leverandører | 9        | 2 741 200          | 3 157 200          |
| Kortsiktige fordringar                | 7, 13    | 23 786 933         | 14 990 347         |
| Kontant, bank                         | 4        | 53 526 842         | 51 515 993         |
| <b>SUM OMLAUPSMIDLAR</b>              |          | <b>80 054 975</b>  | <b>69 663 540</b>  |
| <b>SUM EIGNELUTAR</b>                 |          | <b>150 785 058</b> | <b>135 950 183</b> |
| <b>GJELD OG EIGENKAPITAL</b>          |          |                    |                    |
| <b>EIGENKAPITAL</b>                   |          |                    |                    |
| Interessemidlar                       | 4        | 100 000            | 100 000            |
| Opparbeidd eigenkapital               | 4        | 52 493 729         | 46 674 111         |
| Miljøfond                             | 4        | 9 500 000          | 9 500 000          |
| Utjanningsfond hushald                | 4        | 13 094 792         | 1 391 887          |
| Utjanningsfond slam                   | 4        | 3 673 770          | 3 931 102          |
| Etterdriftsfond resultatdisponering   |          | 16 935 972         | 15 913 326         |
| <b>SUM EIGENKAPITAL</b>               |          | <b>95 798 263</b>  | <b>77 510 427</b>  |
| <b>LANGSIKTIG GJELD</b>               |          |                    |                    |
| Pensjonsforpliktingar                 | 8        | 5 401 491          | 5 186 114          |
| Etterdriftsfond rekneskapsavsetning   | 10       | 11 973 462         | 11 392 087         |
| Lån i Norges Komunalbank              | 5        | 21 862 500         | 25 837 500         |
| <b>SUM LANGSIKTIG GJELD</b>           |          | <b>39 237 453</b>  | <b>42 415 701</b>  |
| <b>KORTSIKTIG GJELD</b>               |          |                    |                    |
| Leverandørgjeld                       |          | 8 442 841          | 12 155 831         |
| Arb.gj.avg., mva                      | 4        | 2 157 814          | 852 000            |
| Skattekostnad                         | 11       | 1 914 611          | 274 874            |
| Anna kortsiktig gjeld                 |          | 3 234 077          | 2 741 350          |
| <b>SUM KORTSIKTIG GJELD</b>           |          | <b>15 749 342</b>  | <b>16 024 056</b>  |
| <b>SUM GJELD OG EIGENKAPITAL</b>      |          | <b>150 785 058</b> | <b>135 950 183</b> |

  
Kristin Handeland

  
Ragnhild T. Langøy

  
Martin Soltveit

  
Ottar Skjelvik

  
Helge Fjellanger

  
Bjørn Berg

  
Henrik Kjøpstad



# Notar til rekneskapen

## Note 1 - Rekneskapsprinsipp

Årsrekneskapen er sett opp i samsvar med rekneskapslova. Den er utarbeidd etter norske rekneskapsstandardar og tilrådingar til god rekneskapskikk. For skildring av nytta rekneskapsprinsipp vert det vist til dei einskilde noter.

## Note 2 - Tilsette, godtgjeringar m.m.

Det er registrert følgjande lønskostnader for selskapet dei siste to åra:

|                                   | 2018              | 2017              |
|-----------------------------------|-------------------|-------------------|
| Løn                               | 30 927 876        | 24 457 116        |
| Arbeidsgjevaravgift               | 4 594 479         | 3 641 030         |
| Pensjonkostnader                  | 3 182 674         | 2 236 910         |
| Andre ytingar                     | 623 909           | 1 199 854         |
| <b>Sum personalkostnader</b>      | <b>39 328 938</b> | <b>31 534 910</b> |
| Gjennomsnittleg tal faste årsverk | 51                | 43                |

Det er i 2018 kostnadsført løn kr 1 034 326 og pensjonsforpliktingar kr 115 240, til saman kr 1 149 566, til dagleg leiar. Det er utbetalt kr 225 250 i honorar til styret og representantskapet. Det føreligg elles ingen ytingar til andre leiande personar eller eigarar. Det er for 2018 kostnadsført kr 46 000 i revisjonshonorar.

## Note 3 - Driftsmidlar

|                                  | Maskiner/bilar   | Utstyr           | Bygg/anlegg/tomtar |
|----------------------------------|------------------|------------------|--------------------|
| Ansk.kost. 01.01.                | 42 702 453       | 53 107 814       | 87 972 946         |
| Tilgong i året                   | 2 081 045        | 2 821 076        | 10 893 011         |
| Avgong i året                    | 80 000           | 72 350           | 569 691            |
| Akkumulerte avskrivningar 31.12. | 35 683 315       | 47 642 174       | 46 978 440         |
| <b>Bokført verdi per 31.12.</b>  | <b>9 020 183</b> | <b>8 214 366</b> | <b>51 317 826</b>  |
| Årets avskrivning                | 3 466 576        | 3 027 139        | 4 309 166          |
| Årets avskrivning i %            | 10-20 %          | 10-20 %          | 5-10 %             |
| Økonomisk levetid                | 5-10 år          | 5-10 år          | 10-20 år           |
| Avskrivningsplan                 | Lineær           | Lineær           | Lineær             |

#### Kjøp og sal av driftsmidler frå 2014 og fram til dags dato:

|         | 2014       | 2015      | 2016      | 2017       | 2018       |
|---------|------------|-----------|-----------|------------|------------|
| Tilgong | 26 381 692 | 1 508 324 | 7 022 304 | 10 383 063 | 15 795 132 |
| Avgong  | 535 670    | 124 500   | 11 250    | 0          | 722 041    |

#### Note 4 - Bundne midlar

Per 31.12.2018 hadde selskapet bundne midlar (eigenkaptialfond) på kr 43 204 533.  
Bundne skattetrekksmidler innestående i bank per 31.12.2018 utgjorde kr 1 388 243.

#### Note 5 - Langsiktig gjeld

Selskapet hadde per 31.12.2018 ei lånegjeld på kr 21 862 500. Restgjelda om 5 år er kr 1 987 500 ved å følgja gjeldande nedbetalingsplan.

#### Note 6 - Aksjar

Langsiktige investeringar blir verdsett til kostpris. Dersom verkeleg verdi er lågare og dette ikkje er forbigåande, blir investeringa nedskrive. NGIR har følgjande eigardelar i selskap:

| Namn                    | Tal aksjar | Pålydande | Kostpris | Bokført verdi  |
|-------------------------|------------|-----------|----------|----------------|
| Rekom                   | 30         | 15 000    | 15 000   | 15 000         |
| Retura                  | 60         | 60 000    | 102 000  | 102 000        |
| Nordhordland Bioenergi  | 1          | 5 000     | 5 000    | 5 000          |
| Eigenkapitalinnskot KLP |            |           |          | 779 199        |
| <b>SUM</b>              |            |           |          | <b>901 199</b> |

#### Note 7 - Kundefordringar og andre fordringar

Kundefordringar er vurdert til pålydande, redusert med avsetning for tap på krav med kr 120 000.  
Ingen kundefordringar forfell seinare enn eitt år.

#### Note 8 - Pensjonskostnader

NGIR har pensjonsordningar som omfattar alle tilsette. Pensjonsordninga er organisert gjennom ei kollektiv pensjonsforsikring. Ordninga gjev rett til ei definert framtidig yting. Denne er i hovudsak avhengig av oppteningsår, lønsnivå ved oppnådd pensjonsalder og storleiken på ytinga frå folketrygda. Forpliktingane er dekkja gjennom Kommunal Landspensjonskasse.

| <b>Netto pensjonskostnad</b>               | <b>2018</b>      | <b>2017</b>      |
|--|------------------|------------------|
| Noverdi av pensjonsopptjening i år         | 3 558 077        | 3 208 212        |
| Rentekostnad av påløpt pensjonsforplikting | 1 081 262        | 1 042 530        |
| Forventa avkastning på pensjonsmidlane     | -1 332 991       | -1 031 682       |
| Resultatført verknad av estimatavvik       | 182 829          | 195 224          |
| Aga netto pensjonskostnad                  | 492 537          | 475 087          |
| Administrasjonskostnader                   | 186 822          | 150 350          |
| Resultatført planendring                   | 0                | 0                |
| <b>Netto pensjonskostnad (inkl.adm.)</b>   | <b>4 168 536</b> | <b>4 039 721</b> |

| <b>Balanse</b>                             | <b>2018</b>       | <b>2017</b>       |
|--|-------------------|-------------------|
| Brutto påløpt forplikting                  | 46 558 251        | 41 905 540        |
| Pensjonsmidlar                             | -34 126 693       | -31 284 070       |
| <b>Netto pensjonsforplikting</b>           | <b>12 431 558</b> | <b>10 621 470</b> |
| Arbeidsgjevaravgift                        | 1 752 850         | 1 497 627         |
| <b>Netto forpliktingar inkl. aga</b>       | <b>14 184 408</b> | <b>12 119 097</b> |
| Ikkje resultatført verknad av estimatavvik | -8 782 918        | -6 932 984        |
| <b>Netto pensjonsforplikting</b>           | <b>5 401 490</b>  | <b>5 186 113</b>  |

| <b>Berekningsføresetnader</b>                     | <b>31.12.2018</b> | <b>31.12.2017</b> |
|---|-------------------|-------------------|
| Forventa avkastning på pensjonsmidlar             | 4,30 %            | 4,10 %            |
| Diskonteringsrente                                | 2,60 %            | 2,40 %            |
| Forventa årleg lønnsvekst                         | 2,75 %            | 2,50 %            |
| Forventa årleg vekst i grunnbeløp til folketrygda | 2,50 %            | 2,25 %            |

| <b>Avstemming</b>                            | <b>2018</b>      | <b>2017</b>      |
|--|------------------|------------------|
| Balanseført netto forpliktelse 01.01.        | 5 186 113        | 4 155 170        |
| Netto pensjonskostnad                        | 3 981 714        | 3 889 371        |
| Administrasjonskostnad                       | 186 822          | 150 350          |
| Arbeidsgjevaravgift                          | -488 515         | -371 812         |
| Forfalt premie                               | -3 464 644       | -2 636 966       |
| <b>Balanseført netto forpliktelse 31.12.</b> | <b>5 401 490</b> | <b>5 186 113</b> |

## Note 9 - Varelager

Varelager er vurdert til lågaste beløp av kostnad og verkeleg verdi.

## Note 10 - Etterdriftsfond

Det er sett av kr 25 per tonn avfall som er lagt i deponiet til "Etterdriftsfond rekneskapsavsetning". Eit beløp tilsvarande kalkulatorisk rentekostnad (kr 1 022 646) vert overført frå opparbeidd eigenkapital til etterdriftsfond. Samla avsetning til etterdrift skal dekkja framtidige etterdriftsforpliktingar.

## Note 11 - Skattekostnad

NGIR er skattepliktig for resultatet frå den delen av verksemda som kjem frå omsetnad av næringsavfall og bilvrak.

Årets skattekostnad består av:

|                            | 2018             | 2017           |
|----------------------------|------------------|----------------|
| Betalbar skatt             | 1 913 316        | 274 874        |
| Endring utsett skatt       | -127 902         | 78 054         |
| Endring skattesats         | 52 209           | 0              |
| <b>Netto skattekostnad</b> | <b>1 779 599</b> | <b>352 928</b> |

Årets betalbare skatt kjem fram som følger:

|  |           |           |
|--|-----------|-----------|
| Resultat før skatt næring                        | 7 497 182 | 577 311   |
| Resultat før skatt bilvrak                       | 240 206   | 675 684   |
| Midlertidige skilnader                           | 581 375   | 446 425   |
| Midlertidige skilnader, underskot til framføring | 0         | -554 110  |
| Permanente skilnader                             | 0         | 0         |
| Grunnlag betalbar skatt                          | 8 318 763 | 1 145 310 |

Midlertidige skilnader

|  | 31.12.2017 | 31.12.2018 | Endring |
|--|------------|------------|---------|
| Rekneskapsmessig avsetjing                 | -5 220 940 | -5 802 315 | 581 375 |
| Underskot til framføring                   | 0          | 0          | 0       |
| Sum midlertidige skilnader                 | -5 220 940 | -5 802 315 | 581 375 |
| Utsett skattefordel (2017: 24%, 2018: 23%) | -1 200 816 | -1 276 509 | 75 693  |

Utsett skattefordel pr. 31.12.2018 utgjør kr 1 276 509. Alle midlertidige skilnader kan utliknast og dette er gjennomført ved beregning av utsett skatt. Selskapet har balanseført netto utsatt skattefordel frå og med 2016.

## Note 12 - Sjølvkost og utjamningsfond

“Resultatet frå hushald og slam vert korrigert for alternativkostnad. Alternativkostnad vert utrekna ved å multiplisera historisk kostnad/netto anleggskostnad samt tomtekostnad (fråtrekt tidlegare års avskrivningar) med kalkylerenta. Kalkylerenta vert sett lik 5 års swaprente, med eit tillegg på 0,5 prosent. For 2018 utgjør den 2,37 %.

|                                | <b>Hushald</b>    | <b>Slam</b>      |
|--------------------------------|-------------------|------------------|
| <b>Resultat</b>                | <b>12 719 376</b> | <b>-581 345</b>  |
| + Bokført rentekostnad         | 239 924           | 913              |
| - Bokført renteinntekt         | 405 833           | 10 647           |
| - Kalkulatorisk rentekostnad * | 1 020 218         | 2 428            |
| <b>= Sjølvkostresultat</b>     | <b>11 533 248</b> | <b>-593 506</b>  |
| <br>                           |                   |                  |
| Utjmningsfond 01.01.           | 1 391 887         | 3 931 102        |
| + Sjølvkostresultat            | 11 533 248        | -593 506         |
| + Rente utjmningsfond 2018     | 169 657           | 86 134           |
| <b>= Utjmningsfond 31.12.</b>  | <b>13 094 792</b> | <b>3 423 730</b> |

\* Kalkulatorisk rentekostnad hushald: Gjennomsnittsverdi anleggsmiddel kr 42 868 696 x 2,37 % = kr 1 015 988

\* Kalkulatorisk rentekostnad slam: Gjennomsnittsverdi anleggsmiddel kr 95 577 x 2,37 % = kr 2 265

### **Note 13 - RenoNorden**

NGIR inngjekk frå 2017 kontrakt med RenoNorden AS om innsamling av hushalds- og næringsavfall med komprimatorbilar. RenoNorden gjekk konkurs i september 2017 og NGIR overtok mellombels mannskap og leasa renovasjonbilar. I desember 2018 bestemte styret at NGIR skulle overta innsamlinga i eigen regi. NGIR har sendt krav i konkursbuet til RenoNorden AS og det er ikkje usannsynleg at det kan verta noko dividende til uprioriterte krav, men sidan dette er usikkert er ikkje noko av kravet inntektsført.

# Kontantstramanalyse 01.01. - 31.12.

| LIKVIDER TILFØRT OG BRUKT PÅ VERKSEMDA               | 2018               | 2017               |
|--|--------------------|--------------------|
| Tilført frå årets verksemd*)                         | 28 840 679         | 13 323 098         |
| Endring i debitorar                                  | -8 796 586         | -2 906 808         |
| Endring i leverandørgjeld**)                         | -3 712 990         | 3 084 479          |
| Endring i kortsiktig gjeld                           | 3 490 485          | 1 094 835          |
| Endring i ferdigvarer                                | 416 000            | -288 200           |
| <b>A=NETTO LIKVIDITETSENRING FRÅ DRIFT</b>           | <b>20 237 588</b>  | <b>14 307 404</b>  |
| <br>   |                    |                    |
| LIKVIDER TILFØRT OG BRUKT PÅ INVESTERINGAR           |                    |                    |
| Investeringar i varige driftsmidlar                  | -15 795 132        | -10 200 860        |
| Sal av varige driftsmidlar                           | 722 041            | 0                  |
| Endring i aksjar og eigenkapitalinnskot              | -97 538            | -87 672            |
| <b>B=NETTO LIKVIDITETSENRING FRÅ INVESTERINGAR</b>   | <b>-15 170 629</b> | <b>-10 288 532</b> |
| <br>   |                    |                    |
| LIKVIDER TILFØRT OG BRUKT PÅ FINANSIERING            |                    |                    |
| Endring i interessekapital                           | 0                  | 0                  |
| Opptak av nye lån                                    | 0                  | 0                  |
| Overføring av utjamningsfond slam frå Gulen kommune  | 250 040            | 0                  |
| Pensjonsforplikting 01.01.                           | -5 186 114         | -4 155 171         |
| Pensjonsforplikting 31.12.                           | 5 401 491          | 5 186 114          |
| Avsetning til etterdriftsfond                        | 581 375            | 446 425            |
| Endring utsatt skattefordel                          | -127 902           | 78 054             |
| Nedbetaling av gamal gjeld                           | -3 975 000         | -3 975 000         |
| <b>C=NETTO LIKVIDITETSENRING FRÅ FINANSIERING</b>    | <b>-3 056 110</b>  | <b>-2 419 578</b>  |
| <br>   |                    |                    |
| <b>A+B+C = NETTO ENDRING I LIKVIDER GJENNOM ÅRET</b> | <b>2 010 849</b>   | <b>1 599 294</b>   |
| + Likviditetsbeholdning 01.01.                       | 51 515 993         | 49 916 699         |
| = Likviditetsbeholdning 31.12.                       | 53 526 842         | 51 515 993         |
| <br>   |                    |                    |
| *) Tilført frå årets verksemd:                       |                    |                    |
| Resultat før årsoppgjersdisposisjonar                | 18 037 797         | 3 078 549          |
| + Avskrivningar                                      | 10 802 882         | 10 244 549         |
| <b>Sum tilført frå årets verksemd</b>                | <b>28 840 679</b>  | <b>13 323 098</b>  |

\*\*\*) Auke i leverandørgjeld - auke i forskot til leverandørar



Til representantskapet i NGIR IKS

Uavhengig melding frå revisor

Uttale om revisjonen av årsrekneskapen

#### *Konklusjon*

Vi har revidert NGIR IKS sitt årsrekneskap som viser eit overskot på kr 18 037 797. Årsregnskapet er samansett av balanse per 31. desember 2018, resultatrekneskap og pliktige budsjettopplysingar for rekneskapsåret som er avslutta per denne datoen, notar til årsrekneskapen og kontantstramanalyse, samt eit samandrag av viktige rekneskapsprinsipp.

Etter vår meining er den vedlagte årsrekneskapen gjeve i samsvar med lov og forskrifter og gjev eit rettvisande bilete av selskapet si finansielle stilling per 31. desember 2018 og av resultat for rekneskapsåret som er avslutta per denne datoen i samsvar med reglane i rekneskapslova, tillegggsbestemmelsar i lov om interkommunale selskap og god rekneskapsskikk i Noreg.

#### *Grunnlag for konklusjonen*

Vi har gjennomført revisjonen i samsvar med lov, forskrift og god revisjonsskikk i Norge, inkludert dei internasjonale revisjonsstandardane International Standards on Auditing (ISA-ane). Våre oppgåver og plikter i samsvar med disse standardane står skreivt i Revisor sine oppgåver og plikter ved revisjon av årsrekneskapen. Vi er uavhengige av selskapet slik det er pålagt i lov og forskrift, og har utøvd våre andre etiske forpliktingar i samsvar med disse krava. Etter vår oppfatning er innhenta revisjonsbevis tilstrekkeleg og hensiktsmessig som grunnlag for vår konklusjon.

#### *Anna informasjon*

Leiinga er ansvarleg for anna informasjon. Anna informasjon gjeld årsmelding, men gjeld ikkje årsrekneskapen og revisjonsmeldinga.

Vår uttale om revisjonen av årsrekneskapen dekkjer ikkje anna informasjon, og vi attesterer ikkje anna informasjon.

I samband med revisjonen av årsrekneskapen er det vår oppgåve å lesa anna informasjon med det føremål å vurdere om det føreligg vesentleg inkonsistens mellom anna informasjon og årsrekneskapen, kunnskap vi har opparbeida oss under revisjonen, eller om den tilsynelatande inneheld vesentleg feilinformasjon.

Dersom vi konkluderer med at den anna informasjonen inneheld vesentleg feilinformasjon er vi pålagt å rapportere det. Vi har ingenting å rapportera i samband med det.

#### *Styret og dagleg leiar sitt ansvar for årsrekneskapen*

Styret og dagleg leiar er ansvarleg for å utarbeida årsrekneskapen i samsvar med lov og forskrifter, samt at det gjev eit rettvisande bilete i samsvar med reglane i rekneskapslova, tillegggsbestemmelsar i lov om interkommunale selskap, forskrift om årsbudsjett, årsregnskap og årsberetning for interkommunale selskap og god rekneskapsskikk i Noreg. Leiinga er også ansvarleg for slik intern kontroll som dei finn er naudsynt for å kunna utarbeida ein årsrekneskap som ikkje inneheld vesentleg feilinformasjon, korkje som fylgje av misleghald eller feil.

Ved utarbeidinga av årsrekneskapen må leiinga ta standpunkt til selskapet si evne til framleis drift og opplysa om tilhøve som har innverknad for framleis drift. Føresetnaden om framleis drift skal leggjast til grunn for årsrekneskapen så lenge det ikkje er sannsynleg at verksemda vil verta avvikla.

*Revisor sine oppgåver og plikter ved revisjonen av årsrekneskapen*

Vårt mål med revisjonen er å oppnå rimeleg tryggleik for at årsrekneskapen ikkje inneheld vesentleg feilinformasjon, korkje som følgje av misleg framferd eller utilsikta feil, og å gje ei revisjonsmelding som inneheld vår konklusjon. Rimeleg grad av tryggleik er ei høg grad av tryggleik, men ingen garanti for at ein revisjon utført i samsvar med lov, forskrift og god revisjonsskikk i Norge, samt ISA-ane, alltid vil avdekka vesentleg feilinformasjon som eksisterer. Feilinformasjon kan oppstå som følgje av misleg framferd eller utilsikta feil. Feilinformasjon vert vurdert som vesentleg dersom den enkeltvis eller samla med rimelig grad kan forventast å påverka økonomiske avgjerder som brukarane føreteik basert på årsrekneskapen.

Som del revisjonen i samsvar med lov, forskrift og god revisjonsskikk i Noreg, samt ISA-ane, utviser vi profesjonelt skjønn og utviser profesjonell skepsis gjennom heile revisjonen. I tillegg:

- skal vi identifisera og vurdere risikoen for vesentleg feilinformasjon i rekneskapen, enten det skuldast misleg framferd eller utilsikta feil. Vi utformar og gjennomfører revisjonshandlingar for å handtera slik risiko, og innhentar revisjonsbevis som er tilstrekkeleg og hensiktsmessig som grunnlag for vår konklusjon. Risikoen for at vesentleg feilinformasjon som følgje av misleg framferd ikkje vert avdekka, er høgare enn for feilinformasjon som skuldast utilsikta feil, sidan misleg framferd kan vera samarbeid, forfalsking, bevisste utelatingar, urette framstillingar eller overstyring av intern kontroll.
- skal vi opparbeida oss ei forståing av den interne kontroll som er relevant for revisjonen, for å utforma revisjonshandlingar som er hensiktsmessige etter omstenda, men ikkje for å gje uttrykk for ei meining om effektiviteten av selskapet sin interne kontroll.
- skal vi evaluera om dei rekneskapsprinsippa som er nytta er hensiktsmessige og om dei rekneskapsestimata som er nytta og tilhøyrande noteopplysningar utarbeida av leiinga er rimelege.
- skal vi konkludera på hensiktsmessigheten av leiinga si bruk av framleis drift-føresetnaden ved utarbeidinga av rekneskapen, basert på innhenta revisjonsbevis, og om det føreligg vesentleg usikkerheit knytt til hendingar eller tilhøve som kan skape vesentleg tvil om selskapet si emne til framleis drift. Dersom vi konkluderer med at det eksisterer vesentleg usikkerheit, vert det kravd at vi i revisjonsmeldinga gjev merksam på tilleggsopplysningane i rekneskapen, eller, dersom slike tilleggsopplysningar ikkje er tilstrekkelege, at vi modifiserer vår konklusjon om årsrekneskapen og årsmeldinga. Våre konklusjonar er basert på dei revisjonsbevis som er innhenta inntil dato for revisjonsmeldinga. Etterfylgjande hendingar eller tilhøve kan likevel føra til at selskapet ikkje held fram med drifta.
- skal vi evaluera vi den samla presentasjonen, strukturen og innhaldet, inkludert tilleggsopplysningane, og om årsrekneskapen utgjer dei underliggjande transaksjonane og hendingane på ein måte som gjev eit rettvise bilette.

Vi har kontakt med leiinga blant anna om planlagt omfang av revisjonen og til kva tid revisjonsarbeidet skal utførast. Vi utvekslar også informasjon om vesentlege tilhøve som vi har avdekke under revisjonen, samt om eventuelle vesentlege avvik i den interne kontrollen.



### **Uttale om andre lovmessige krav**

#### *Konklusjon om budsjett*

Basert på vår revisjon av årsrekneskapen som skildra ovanfor, meiner vi at disposisjonane som ligg til grunn for rekneskapen i det alt vesentlige er i samsvar med budsjettvedtak, og at budsjettbeløpa i årsrekneskapen stemmer med regulert budsjett.

#### *Konklusjon om årsmeldinga*


Basert på vår revisjon av årsrekneskapen som skildra ovanfor, meiner vi at opplysningane i årsmeldinga om årsrekneskapet, føresetnaden om framleis drift og framlegget om bruk av overskotet er konsistente med årsrekneskapen og i samsvar med lov og forskrifter.

#### *Konklusjon om registrering og dokumentasjon*

Basert på vår revisjon av årsrekneskapen som skildra ovanfor, og dei kontrollhandlingar vi har funne naudsynt i samsvar med internasjonal standard for attestasjonsoppdrag (ISAE) 3000 «Attestasjonsoppdrag som ikkje er revisjon eller forenkla revisorkontroll av historisk finansiell informasjon», meiner vi at leiinga har oppfylt si plikt til å sørge for ordentleg og oversiktleg registrering og dokumentasjon av selskapet sine rekneskapsopplysningar i samsvar med lov og god bokføringskikk i Noreg.

Isdalstø, 13.05.2019

Nordhordland Revisjon IKS



# Representantskap 2018



**Austrheim:**  
Gro Kaland  
Hardy Pedersen



**Meland:**  
Mabel Ingeborg Johansen  
Tormod Skurtveit



**Fedje:**  
Ingmar Stuberg  
Åge Storemark



**Modalen:**  
Frank Stian Steinsland  
Liv-Anne Aanesen



**Gulen:**  
Lars Atle Larsen  
Rune Håvåg



**Radøy:**  
Torill Helland  
Leif Taule



**Lindås:**  
Nina Stabell Øvreås  
Leif Hosøy Sleire  
Leidulv Brunborg



**Solund:**  
Linne Lending  
Steinar Krakhellen



**Masfjorden:**  
Egil Kvingedal  
Ragnvald Tangedal

**Leiar i representantskapet:**  
Liv-Anne Aanesen  
**Nestleiar:**  
Torill Helland



Nordhordland og Gulen Interkommunale Renovasjonsselskap,  
Lindåsvegen 1260, 5956 Hundvin

[ngir.no](http://ngir.no)