

Notat til rådgivere for psykisk helse- og rusarbeid hos Fylkesmannen i Hordaland

SINTEF: v/Solveig Osborg Ose, Geir Hilland og Silje L. Kaspersen

Dato: 17.10.2019

Dette notatet er utarbeidet av SINTEF på oppdrag fra Helsedirektoratet i forbindelse med Opptrappingsplan for rusfeltet (2016-2020). Formålet med notatet er å samle relevant faktakunnskap fra ulike datakilder som kan benyttes i oppfølgingen av kommunene.

Notatet inkluderer sentral statistikk på nasjonalt, fylkeskommunalt og kommunalt nivå. Det er ikke utført analyser eller gjort forsøk på å forklare tallene og eventuelle sammenhenger.

Alle Fylkesmannsembetene mottar hvert sitt notat som inkluderer informasjon om alle kommunene i fylket. Datagrunnlaget er hentet fra SSB, NAV og NPR.¹

Forkortelser benyttet i notatet:

- BUP=Barne- og ungdomspsykiatrien (Behandling for psykiske lidelser i spesialisthelsetjenesten)
- PHV=Psykisk helsevern (Behandling for psykiske lidelser i spesialisthelsetjenesten)
- TSB=Tverrfaglig spesialisert rusbehandling (Rusbehandling i spesialisthelsetjenesten)
- NPR=Norsk pasientregister
- SSB=Statistisk Sentralbyrå
- IS-24/8=IS-24/8 Kommunalt psykisk helse- og rusarbeid. Datainnsamling som gjøres av SINTEF på oppdrag fra Helsedirektoratet.

Notatet inneholder tre hovedkapitler:

Kapittel 1: Tall fra IS-24/8 (Kilde: SINTEF)

Kapittel 2: Generelle befolkningstall (andel av befolkningen med lav utdanning, andel uføretrygdede, andel sosialhjelpsmottakere) (Kilde: SSB og NAV)

Kapittel 3: Pasienter i psykisk helsevern og TSB (Tverrfaglig spesialisert rusbehandling) (Kilde: NPR)

¹ Lengden på tidsserien varierer for de ulike datakildene på grunn av tilgjengelighet. Data er tilgjengelig i ulike format, og vi benyttet både STATA og Excel for å lage figurer. Veide gjennomsnitt er benyttet med unntak av i kapittel 2.1 og 2.2.

Innhold

1	TALL FRA IS-24/8	4
1.1	ÅRSVERKSTALL	4
1.1.1	NASJONALE TALL	4
1.1.2	FYLKESTALL	5
1.1.3	KOMMUNETALL	8
1.2	RESULTATER FRA IS-24/8 ANG. OPPTRAPPINGSPLAN FOR RUSFELTET (2016-2020)	11
1.2.1	I HVILKEN GRAD HAR DE ØKTE MIDLENE KOMMUNEN/BYDELEN HAR MOTTATT GJENNOM OPPTRAPPINGSPLAN FOR RUSFELTET (ØKT RAMMETILSKUDD) BLITT BENYTTET TIL FORMÅLET? (B1)	12
1.2.2	HAR OPPTRAPPINGSPLANEN FOR RUSFELTET, GJENNOM ØKT RAMMETILSKUDD, HATT NOEN DIREKTE KONSEKVENSER I KOMMUNALT RUSARBEID I DERES KOMMUNE/BYDEL I LØPET AV DET SISTE ÅRET? (B2)	14
1.2.3	KONSEKVENSER AV ØKT RAMMETILSKUDD OPPTRAPPINGSPLAN (B3)	16
1.2.4	HVOR MANGE FLERE ÅRSVERK HAR KOMMUNEN FÅTT SOM FØLGE AV OPPTRAPPINGSPLAN FOR RUSFELTET SISTE 12 MÅNEDER? (B4)	19
1.2.5	B5 I HVILKEN GRAD VURDERER DERE AT KOMMUNEN/BYDELEN HAR SAMMENHENGENDE OG KOORDINERTE TJENESTER FOR DE MED RUSRELATERTE PROBLEMER? (B5)	20
1.3	ANNEN INFORMASJON FRA IS-24/8	22
1.3.1	HAR KOMMUNEN GJORT SEG KJENT MED DET VEILEDENE MATERIELLET OM FOREBYGGING AV SELVSKADING OG SELVMORDSFORSØK? (C47)	22
1.3.2	HAR KOMMUNEN LAGT EN PLAN FOR Å GJØRE DETTE MATERIELLET KJENT FOR RELEVANT HELSEPERSONELL? (C48)	24
1.3.3	HAR KOMMUNEN/BYDELEN ET SYSTEM PÅ TVERS AV TJENESTENE FOR IDENTIFISERING AV PERSONER MED BEHOV FOR TIDLIG INTERVENSJON VED RUSRELATERT PROBLEMATIKK? (B11)	26
1.3.4	PSYKOLOGER EVT. PSYKIATERE	28
1.3.5	HAR KOMMUNEN, ELLER INNGÅR KOMMUNEN I SAMARBEID OM, TVERRFAGLIGE OPPSØKENDE BEHANDLINGS- OG/ELLER OPPFØLGINGSTEAM? (B21)	31
1.3.6	TYPE BEHANDLINGS- OG/ELLER OPPFØLGINGSTEAM? (B22)	33
1.3.7	ETABLERT SKRIFTLIGE RUTINER/PROSEDYRER: - TVERRSEKTORIELL SAMHANDLING OM SAKER SOM OMHANDLER VOLD OG OVERGREP? (C46_5)	36
1.3.8	ETABLERT SKRIFTLIGE RUTINER/PROSEDYRER: - Å IDENTIFISERE VOLDSPROBLEMATIKK HOS RUSMISBRUKERE SOM MOTTAR KOMMUNALE TJENESTER? (C46_6)	38
1.3.9	HAR KOMMUNEN/BYDELEN OVERSIKT OVER ANTALL PERSONER SOM HAR HENVENDT SEG TIL HELSE- OG OMSORGSPERSONELL OM VOLD I NÆRE RELASJONER I LØPET AV ET ÅR? (C49)	40
1.3.10	HAR KOMMUNEN/BYDELEN OVERSIKT OVER ANTALL PERSONER SOM HAR HENVENDT SEG TIL HELSE- OG OMSORGSPERSONELL PÅ GRUNN AV SEKSUELLE OVERGREP I LØPET AV ET ÅR? (C50)	42
1.3.11	I HVILKEN GRAD ER DET TVERRETATLIGE SAMARBEIDET I SAKER SOM OMHANDLER VOLD OG SEKSUELLE OVERGREP TILFREDSSTILLENDEN? (C51)	44
1.3.12	ER KOMMUNEN KJENT MED AT DET 1. JANUAR 2019 BLE INNFØRT PAKKEFORLØP INNENFOR PSYKISK HELSE OG RUSFELTET? (C40)	46
1.3.13	HAR KOMMUNEN FÅTT PÅ PLESS EN FORLØPSKOORDINATOR FOR PAKKEFORLØP FOR PSYKISK HELSE OG RUS? (C41)	48
1.3.14	HVOR ER FORLØPSKOORDINATOREN ORGANISERT? (C42)	50
1.3.15	GJENNOMGÅTT OG OPPDATERT AVTALENE I HENHOLD TIL INNFØRING AV PAKKEFORLØP FOR VOKSNE MED RUSMIDDELPROBLEMER (C43_1)	52

1.3.16	GJENNOMGÅTT OG OPPDATERT AVTALENE I HENHOLD TIL INNFØRING AV PAKKEFORLØP FOR VOKSNE MED PSYKISKE VANSKER/LIDELSER (C43_2)	54
1.3.17	GJENNOMGÅTT OG OPPDATERT AVTALENE I HENHOLD TIL INNFØRING AV PAKKEFORLØP FOR BARN OG UNGE MED PSYKISKE VANSKER/LIDELSER (C43_3)	56
1.3.18	GJENNOMGÅTT OG OPPDATERT AVTALENE I HENHOLD TIL INNFØRING AV PAKKEFORLØP FOR UNGE MED RUSMIDDELPROBLEMER (C43_4)	58
1.3.19	HAR KOMMUNEN UTARBEIDET INFORMASJON OM PAKKEFORLØPENE RETTET MOT PUBLIKUM PÅ EGNE NETTSIDER? (C44)	60
1.3.20	INNGÅR PSYKISK HELSEARBEID SOM EN LIKEVERDIG DEL AV DET LOKALE FOLKEHELSEARBEIDET PER I DAG? (C64_2)	62
1.3.21	INNGÅR RUSARBEID SOM EN LIKEVERDIG DEL AV DET LOKALE FOLKEHELSEARBEIDET PER I DAG? (C64_3)	64

2 FAKTA OM BEFOLKNINGEN **66**

2.1	ANDEL AV BEFOLKNINGEN MED LAV UTDANNING	66
2.1.1	NASJONALE TALL	66
2.1.2	FYLKESTALL	67
2.1.3	KOMMUNETALL	68
2.2	ANDELEN AV BEFOLKNINGEN SOM ER SOSIALHJELPSMOTTAKERE	69
2.2.1	NASJONALE TALL	69
2.2.2	FYLKESTALL	69
2.2.3	KOMMUNETALL	70
2.3	ANDEL AV BEFOLKNINGEN SOM ER MOTTAKERE AV UFØRETRYGD	72
2.3.1	NASJONALE TALL	72
2.3.2	FYLKESTALL	72
2.3.3	KOMMUNETALL	73

3 PASIENTER I BUP, PHV OG TSB **75**

3.1	NASJONALE TALL	75
3.2	FYLKESVISE TALL	77
3.2.1	BUP	77
3.2.2	PHV	78
3.2.3	TSB	79
3.2.4	SOMATIKK	80
3.3	KOMMUNETALL	81
3.3.1	BUP	81
3.3.2	PHV	82
3.3.3	TSB	83
3.3.4	SOMATIKK	84
3.4	TABELLER PASIENTDATA	85
3.4.1	BUP	85
3.4.2	VOP	86
3.4.3	TSB	87
3.4.4	SOMATIKK	88

1 Tall fra IS-24/8

IS-24/8 Kommunalt psykisk helse- og rusarbeid, er datainnsamlingen som SINTEF utfører hvert år på oppdrag fra Helsedirektoratet. Fra og med 2015 ble det innført felles rapportering for psykisk helsearbeid og rusarbeid. Det er dermed ikke lenger mulig å skille mellom psykisk helse- og rusarbeidet. Tallgrunnlaget i dette notatet inkluderer årene 2015 til 2019.

Tallene gjelder situasjonen på tidspunkt for datainnsamlingen, dvs. våren samme år. De nyeste tallene er altså samlet inn våren 2019 og gjelder våren 2019. Kapittelet inneholder årsverkstall (kapittel 1.1) og kommunenes svar på spørsmål om Opptappingsplanen for rusfeltet (kapittel 1.2), og annen informasjon som Fylkesmannen har behov for (kapittel 1.3).

1.1 Årsverkstall

1.1.1 Nasjonale tall

	Antall årsverk					Antall årsverk per 10 000 innbygger				
	2015	2016	2017	2018	2019	2015	2016	2017	2018	2019
Tjenester til voksne	10 429	11 063	11 534	12 563	12 872	26	27	28	30	31
Tjenester til barn og unge	2 702	2 873	3 097	3 331	3 527	24	25	27	30	31
Årsverk totalt	13 131	13 935	14 630	15 694	16 399	25	27	28	30	31

1.1.2 Fylkestall

1.1.2.1 Tjenester til voksne

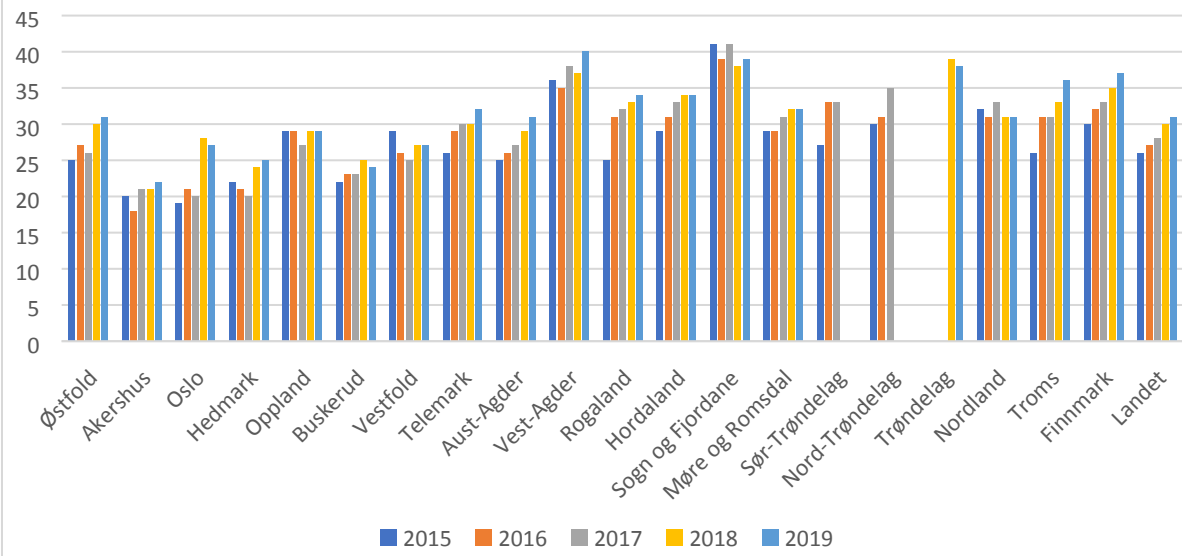
	Antall årsverk					Antall årsverk per 10 000 innbygger				
	2015	2016	2017	2018	2019	2015	2016	2017	2018	2019
Østfold	561	624	597	708	741	25	27	26	30	31
Akershus	888	836	983	992	1 059	20	18	21	21	22
Oslo	1 005	1 090	1 096	1 519	1 489	19	21	20	28	27
Hedmark	350	326	319	388	399	22	21	20	24	25
Oppland	440	438	406	438	440	29	29	27	29	29
Buskerud	465	507	517	555	546	22	23	23	25	24
Vestfold	548	512	495	525	536	29	26	25	27	27
Telemark	357	401	409	414	441	26	29	30	30	32
Aust-Agder	222	236	245	269	287	25	26	27	29	31
Vest-Agder	498	490	539	537	581	36	35	38	37	40
Rogaland	899	1 097	1 158	1 194	1 236	25	31	32	33	34
Hordaland	1 140	1 248	1 327	1 371	1 407	29	31	33	34	34
Sogn og Fjordane	346	328	351	324	332	41	39	41	38	39
Møre og Romsdal	595	606	638	681	672	29	29	31	32	32
Sør-Trøndelag	656	803	833		.	27	33	33		.
Nord-Trøndelag	320	333	372		.	30	31	35		.
Trøndelag	.	.	.	1 395	1 399	.	.	.	39	38
Nordland	618	592	639	603	607	32	31	33	31	31
Troms	342	401	410	441	477	26	31	31	33	36
Finnmark	181	191	202	211	223	30	32	33	35	37
Landet	10 429	11 063	11 534	12 563	12 872	26	27	28	30	31

1.1.2.2 Tjenester til barn og unge

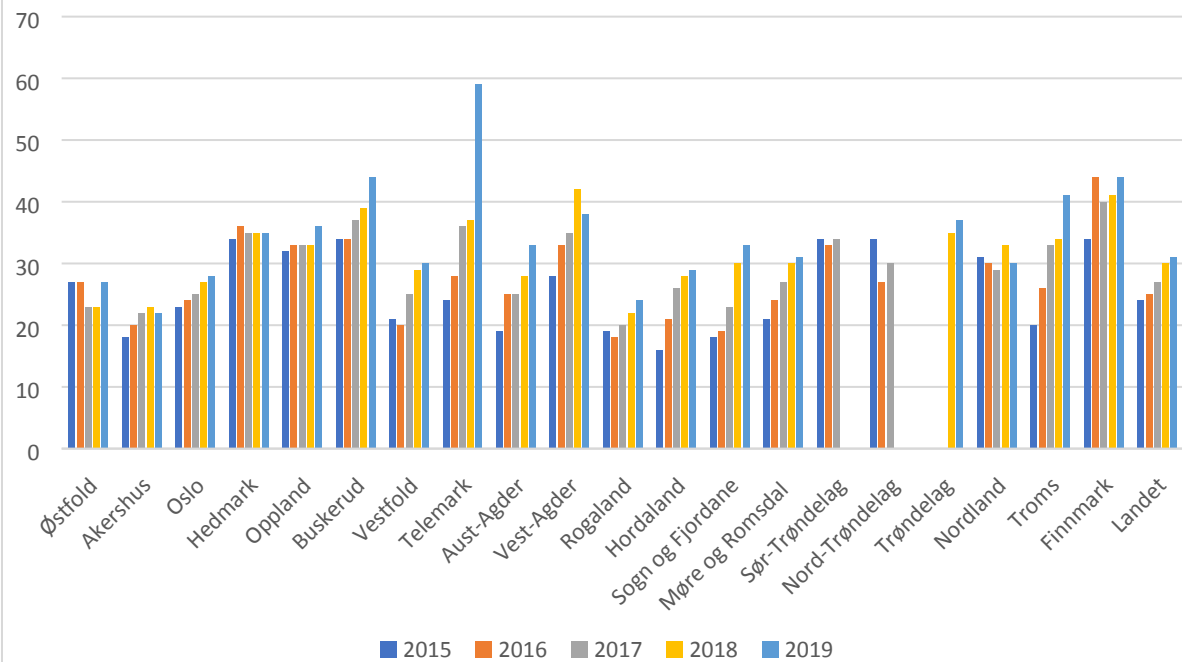
	Antall årsverk					Antall årsverk per 10 000 innbygger				
	2015	2016	2017	2018	2019	2015	2016	2017	2018	2019
Østfold	164	167	140	143	166	27	27	23	23	27
Akershus	253	278	315	325	316	18	20	22	23	22
Oslo	293	306	327	352	370	23	24	25	27	28
Hedmark	132	137	132	132	130	34	36	35	35	35
Oppland	121	126	121	122	131	32	33	33	33	36
Buskerud	203	205	219	234	259	34	34	37	39	44
Vestfold	108	106	130	150	156	21	20	25	29	30
Telemark	83	97	126	130	202	24	28	36	37	59
Aust-Agder	48	65	64	73	84	19	25	25	28	33
Vest-Agder	117	139	147	176	159	28	33	35	42	38
Rogaland	215	206	225	249	265	19	18	20	22	24
Hordaland	187	247	300	327	329	16	21	26	28	29
Sogn og Fjordane	45	48	57	72	79	18	19	23	30	33
Møre og Romsdal	124	137	157	171	176	21	24	27	30	31
Sør-Trøndelag	224	222	226		.	34	33	34		.
Nord-Trøndelag	104	82	90		.	34	27	30		.
Trøndelag	.	.	.	336	358	.	.	.	35	37
Nordland	155	149	144	161	145	31	30	29	33	30
Troms	70	89	114	115	136	20	26	33	34	41
Finnmark	55	69	63	64	67	34	44	40	41	44
Landet	2 702	2 873	3 097	3 331	3 527	24	25	27	30	31

Antall årsverk per 10 000 innbyggere er fremstilt grafisk i de to neste figurene, hhv tjenester til voksne og tjenester til barn og unge.

Årsverk i psykisk helse- og rusarbeid, tjenester for voksne, per 10 000 innbygger 18 år og eldre, år 2015-2019



Årsverk i psykisk helse- og rusarbeid, tjenester for barn og unge, per 10 000 innbygger 0-17 år, år 2015-2019



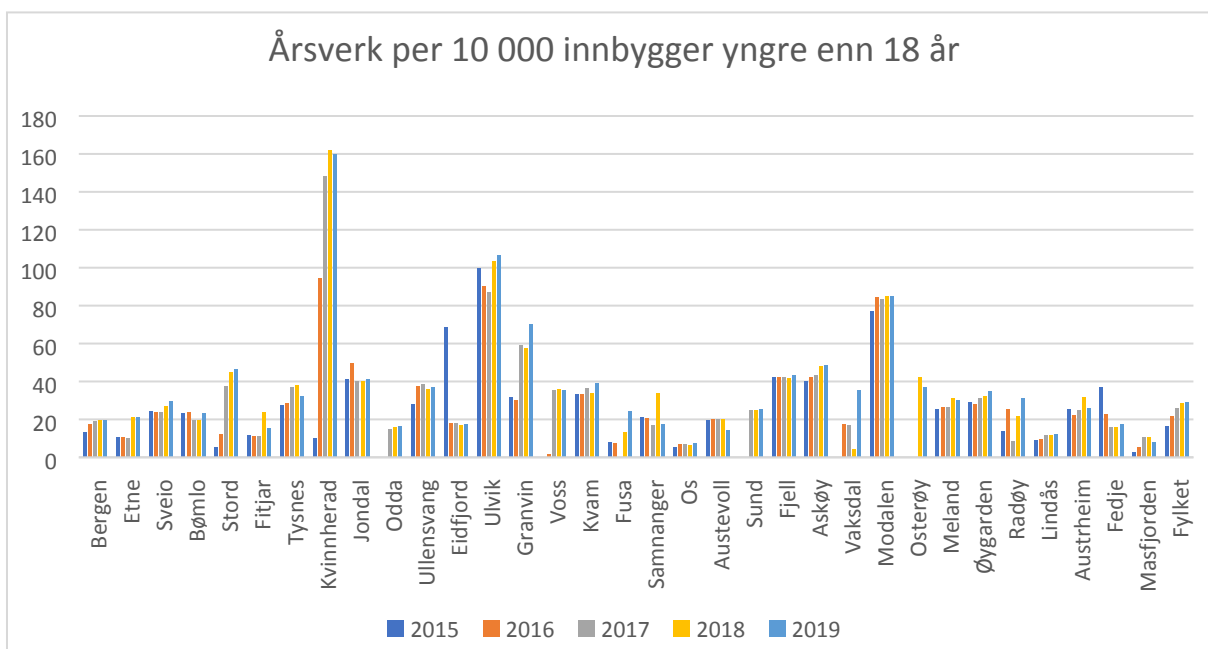
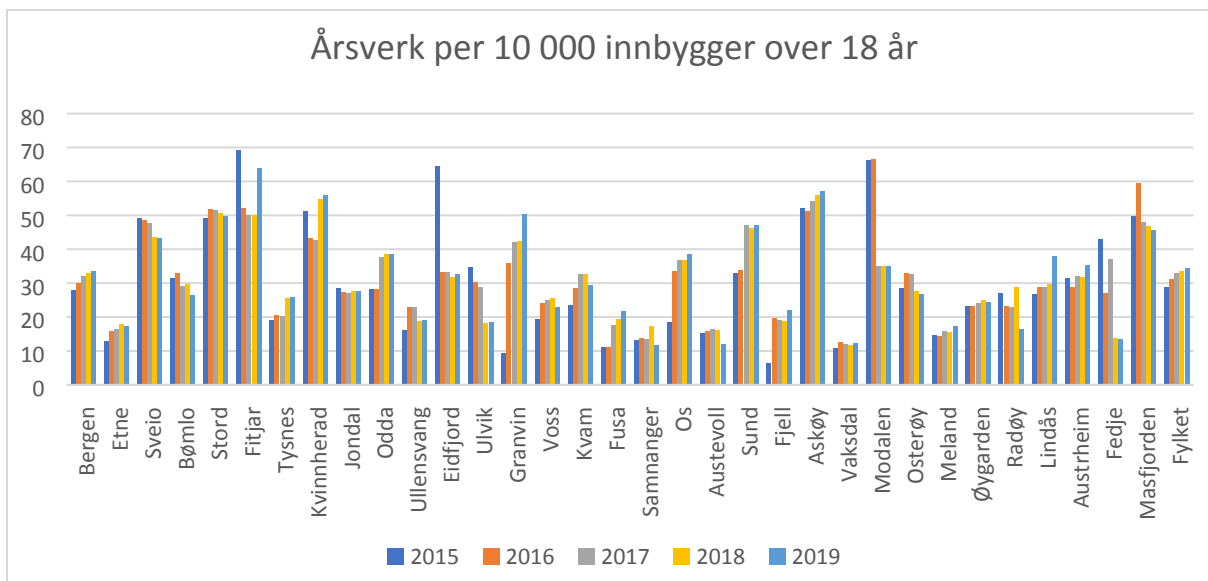
1.1.3 Kommunetall

Tjenester til voksne

	Antall årsverk					Årsverk per 10 000 innbygger over 18 år				
	2015	2016	2017	2018	2019	2015	2016	2017	2018	2019
Bergen	610	660	709	735	754	28	30	32	33	34
Etne	4	5	5	6	5	13	16	16	18	17
Sveio	20	20	20	19	19	49	49	48	43	43
Bømlo	28	29	26	26	24	32	33	29	30	26
Stord	69	74	74	73	72	49	52	51	51	50
Fitjar	16	12	12	12	16	69	52	50	50	64
Tysnes	4	5	5	6	6	19	21	20	26	26
Kvinnherad	52	44	44	56	58	51	43	43	55	56
Jondal	3	2	2	2	2	28	27	27	28	28
Odda	16	16	21	21	21	28	28	38	38	39
Ullensvang	4	6	6	5	5	16	23	23	19	19
Eidfjord	5	3	3	2	2	65	33	33	32	33
Ulvik	3	3	3	2	2	35	30	29	18	18
Granvin	1	3	3	3	4	9	36	42	42	50
Voss	22	27	28	29	26	19	24	25	26	23
Kvam	16	19	21	21	19	23	29	33	33	29
Fusa	3	3	5	6	7	11	11	17	19	22
Samnanger	3	3	3	3	2	13	14	13	17	12
Os	26	49	55	56	60	18	33	37	37	38
Austevoll	6	6	6	6	5	15	16	16	16	12
Sund	16	18	25	24	25	33	34	47	46	47
Fjell	12	36	36	36	43	6	19	19	19	22
Askøy	106	106	114	119	123	52	51	54	56	57
Vaksdal	4	4	4	4	4	11	13	12	12	12
Modalen	2	2	1	1	1	66	66	35	35	35
Osterøy	17	20	20	17	17	28	33	33	28	27
Meland	8	8	9	9	10	15	14	16	16	17
Øygarden	8	8	9	9	9	23	23	24	25	24
Radøy	11	9	9	11	7	27	23	23	29	16
Lindås	31	34	34	35	46	27	29	29	30	38
Austrheim	7	6	7	7	8	31	29	32	32	35
Fedje	2	1	2	1	1	43	27	37	14	13
Masfjorden	7	8	6	6	6	50	60	48	47	45
Fylket	1140	1248	1328	1371	1407	29	31	33	34	34

Tjenester til barn og unge

	Antall årsverk					Årsverk per 10 000 innbygger under 18 år				
	2015	2016	2017	2018	2019	2015	2016	2017	2018	2019
Bergen	74	98	107	110	109	13	17	19	19	19
Etne	1	1	1	2	2	11	10	10	21	21
Sveio	4	4	4	4	4	24	24	24	27	30
Bømlo	7	7	6	6	7	23	24	20	19	23
Stord	2	5	17	20	20	5	12	38	45	46
Fitjar	1	1	1	2	1	12	11	11	24	16
Tysnes	2	2	2	2	2	28	29	37	38	32
Kvinnherad	3	29	44	47	45	10	94	148	162	160
Jondal	1	1	1	1	1	41	50	40	40	41
Odda	0	0	2	2	2	0	0	15	16	17
Ullensvang	2	3	3	3	3	28	38	39	36	37
Eidfjord	1	0	0	0	0	69	18	18	17	18
Ulvik	2	2	2	2	2	100	90	87	103	107
Granvin	1	1	1	1	1	32	30	59	58	70
Voss	0	0	11	11	11	0	1	36	36	36
Kvam	6	6	7	6	7	34	33	36	34	39
Fusa	1	1	0	1	2	8	8	0	13	24
Samnanger	1	1	1	2	1	21	21	17	34	18
Os	3	4	4	3	4	5	7	7	7	8
Austevoll	3	3	3	3	2	20	20	20	20	14
Sund	0	0	5	5	5	0	0	25	25	25
Fjell	27	27	27	27	28	42	42	42	42	43
Askøy	30	32	33	37	37	40	42	43	48	49
Vaksdal	0	2	2	0	3	0	17	17	4	35
Modalen	1	1	1	1	1	77	84	83	85	85
Osterøy	0	0	0	8	7	0	0	0	42	37
Meland	5	6	6	7	7	25	26	27	31	30
Øygarden	3	3	4	4	4	29	28	31	32	35
Radøy	2	3	1	3	4	14	25	9	22	31
Lindås	4	4	5	5	5	9	10	12	12	12
Austrheim	2	1	2	2	2	25	22	25	32	26
Fedje	0	0	0	0	0	37	23	16	16	17
Masfjorden	0	0	0	0	0	3	6	11	11	8
Fylket	187	247	300	327	329	16	21	26	28	29



1.2 Resultater fra IS-24/8 ang. Opptappingsplan for rusfeltet (2016-2020)

Følgende spørsmål er inkludert i 2019-kartleggingen.

- I hvilken grad har de økte midlene kommunen/bydelen har mottatt gjennom Opptappingsplan for rusfeltet (økt rammetilskudd) blitt benyttet til formålet?
- Har Opptappingsplanen for rusfeltet, gjennom økt rammetilskudd, hatt noen direkte konsekvenser i kommunalt rusarbeid i deres kommune/bydel i løpet av det siste året?
 - Flere årsverk
 - Økte midler til kompetanseheving på rusområdet
 - Økt kapasitet i behandlings- og oppfølgingstilbudet til personer med langvarige og alvorlige rusmiddelproblemer i kommunen
 - Økt kapasitet i tilbudet for personer med milde og moderate rusmiddelrelaterte problemer
 - Flere boliger/botilbud til personer med rusmiddelproblemer
 - Økt brukerinvolvering
 - Vi har i større grad involvert voksne pårørende etter at Opptappingsplanen trådte i kraft
 - Vi har i større grad involvert barn som pårørende etter at Opptappingsplanen trådte i kraft
 - Annet, hva

Hvor mange flere årsverk har kommunen fått som følge av opptappingsplan for rusfeltet siste 12 måneder?

I hvilken grad vurderer dere at kommunen/bydelen har sammenhengende og koordinerte tjenester for de med rusrelaterte problemer?

1.2.1 I hvilken grad har de økte midlene kommunen/bydelen har mottatt gjennom Opptappingsplan for rusfeltet (økt rammetilskudd) blitt benyttet til formålet? (B1)

Totalt for fylket:

	Antall	Prosent
I svært liten grad	3	9
I liten grad	3	9
I noen grad	9	27
I stor grad	5	15
I svært stor grad	5	15
Vet ikke/Ikke svart	8	24
Antall	33	100

Alle kommuner i fylket:

		I svært liten grad	I liten grad	I noen grad	I stor grad	I svært stor grad	Vet ikke/ikke svart	Antall
1201	Bergen	0	0	0	0	1	0	1
1211	Etne	0	0	0	0	0	1	1
1216	Sveio	0	0	1	0	0	0	1
1219	Bømlo	0	1	0	0	0	0	1
1221	Stord	0	0	0	0	0	1	1
1222	Fitjar	0	0	1	0	0	0	1
1223	Tysnes	1	0	0	0	0	0	1
1224	Kvinnherad	0	0	1	0	0	0	1
1227	Jondal	0	1	0	0	0	0	1
1228	Odda	0	0	0	0	1	0	1
1231	Ullensvang	0	0	1	0	0	0	1
1232	Eidfjord	0	0	0	0	0	1	1
1233	Ulvik	0	1	0	0	0	0	1
1234	Granvin	0	0	0	1	0	0	1
1235	Voss	0	0	1	0	0	0	1
1238	Kvam	0	0	0	1	0	0	1
1241	Fusa	0	0	0	0	0	1	1
1242	Samnanger	0	0	0	0	0	1	1
1243	Os (Hordaland)	0	0	1	0	0	0	1
1244	Austevoll	0	0	1	0	0	0	1
1245	Sund	0	0	0	0	1	0	1
1246	Fjell	0	0	0	0	1	0	1
1247	Askøy	0	0	0	1	0	0	1
1251	Vaksdal	0	0	0	0	0	1	1
1252	Modalen	0	0	0	1	0	0	1
1253	Osterøy	1	0	0	0	0	0	1
1256	Meland	0	0	0	0	1	0	1
1259	Øygarden	0	0	0	0	0	1	1
1260	Radøy	0	0	1	0	0	0	1
1263	Lindås	0	0	1	0	0	0	1
1264	Austrheim	0	0	0	1	0	0	1
1265	Fedje	0	0	0	0	0	1	1
1266	Masfjorden	1	0	0	0	0	0	1
	Totalt	3	3	9	5	5	8	33

1.2.2 Har Opptrappingsplanen for rusfeltet, gjennom økt rammetilskudd, hatt noen direkte konsekvenser i kommunalt rusarbeid i deres kommune/bydel i løpet av det siste året? (B2)

Totalt for fylket:

	Antall	Prosent
Ja	15	45
Nei	12	36
Vet ikke	5	15
Ikke svart	1	3
Antall	33	100

Alle kommuner i fylket:

		Ja	Nei	Vet ikke	Ikke svart	Antall
1201	Bergen	1	0	0	0	1
1211	Etne	0	0	0	1	1
1216	Sveio	1	0	0	0	1
1219	Bømlo	0	1	0	0	1
1221	Stord	0	0	1	0	1
1222	Fitjar	1	0	0	0	1
1223	Tysnes	0	1	0	0	1
1224	Kvinnherad	0	1	0	0	1
1227	Jondal	0	1	0	0	1
1228	Odda	1	0	0	0	1
1231	Ullensvang	0	1	0	0	1
1232	Eidfjord	0	1	0	0	1
1233	Ulvik	0	1	0	0	1
1234	Granvin	0	1	0	0	1
1235	Voss	1	0	0	0	1
1238	Kvam	1	0	0	0	1
1241	Fusa	0	0	1	0	1
1242	Samnanger	0	0	1	0	1
1243	Os (Hordaland)	1	0	0	0	1
1244	Austevoll	0	1	0	0	1
1245	Sund	1	0	0	0	1
1246	Fjell	1	0	0	0	1
1247	Askøy	1	0	0	0	1
1251	Vaksdal	0	1	0	0	1
1252	Modalen	1	0	0	0	1
1253	Osterøy	0	1	0	0	1
1256	Meland	1	0	0	0	1
1259	Øygarden	0	0	1	0	1
1260	Radøy	1	0	0	0	1
1263	Lindås	1	0	0	0	1
1264	Austrheim	1	0	0	0	1
1265	Fedje	0	0	1	0	1
1266	Masfjorden	0	1	0	0	1
	Totalt	15	12	5	1	33

1.2.3 Konsekvenser av økt rammetilskudd opptrappingsplan (B3)

Totalt for fylket:

	Antall	Prosent av kommunene i fylket
Flere årsverk	12	36
Økte midler til kompetanseheving på rusområdet	4	12
Økt kapasitet i behandlings- og oppfølgingstilbudet til personer med langvarige og alvorlige rusmiddelproblemer i kommunen	12	36
Økt kapasitet i tilbudet for personer med milde og moderate rusmiddelrelaterte problemer	9	27
Flere boliger/botilbud til personer med rusmiddelproblemer	3	9
Økt brukerinvolvering	7	21
Vi har i større grad involvert voksne pårørende etter at Opptrappingsplanen trådte i kraft	5	15
Vi har i større grad involvert barn som pårørende etter at Opptrappingsplanen trådte i kraft	6	18
Annet	3	9

Alle kommuner i fylket:

		Flere årsverk	Økte midler til kompetanse- heving på rusområdet	Økt kapasitet i behandlings- og oppfølgingstilbudet til personer med langvarige og alvorlige rusmiddelproblemer i kommunen	Økt kapasitet i tilbudet for personer med milde og moderate rusmiddel- relaterte problemer	Flere boliger/botilbud til personer med rusmiddel- problemer	Økt brukeri- nvolvering	Vi har i større grad involvert voksne pårørende etter at Opptappings- planen trådte i kraft	Vi har i større grad involvert barn som pårørende etter at Opptappings- planen trådte i kraft	Annet
1201	Bergen	1	0	1	0	0	1	0	1	0
1211	Etne	0	0	0	0	0	0	0	0	0
1216	Sveio	1	0	0	0	0	0	0	0	0
1219	Bømlo	0	0	0	0	0	0	0	0	0
1221	Stord	0	0	0	0	0	0	0	0	0
1222	Fitjar	1	0	1	1	0	1	1	1	0
1223	Tysnes	0	0	0	0	0	0	0	0	0
1224	Kvinnherad	0	0	0	0	0	0	0	0	0
1227	Jondal	0	0	0	0	0	0	0	0	0
1228	Odda	1	1	1	1	0	1	0	0	0
1231	Ullensvang	0	0	0	0	0	0	0	0	0
1232	Eidfjord	0	0	0	0	0	0	0	0	0
1233	Ulvik	0	0	0	0	0	0	0	0	0
1234	Granvin	0	0	0	0	0	0	0	0	0
1235	Voss	0	0	0	0	0	0	0	0	1
1238	Kvam	1	0	1	1	0	1	1	0	0
1241	Fusa	0	0	0	0	0	0	0	0	0
1242	Samnanger	0	0	0	0	0	0	0	0	0
1243	Os	1	1	0	1	0	1	0	1	0

1244	Austevoll	0	0	0	0	0	0	0	0	0
1245	Sund	1	1	1	1	1	0	1	1	0
1246	Fjell	1	1	1	0	1	1	0	0	0
1247	Askøy	1	0	1	1	0	1	1	1	0
1251	Vaksdal	0	0	0	0	0	0	0	0	0
1252	Modalen	0	0	1	1	0	0	0	0	0
1253	Osterøy	0	0	0	0	0	0	0	0	0
1256	Meland	1	0	1	0	0	0	1	1	0
1259	Øygarden	0	0	0	0	0	0	0	0	0
1260	Radøy	1	0	1	1	0	0	0	0	0
1263	Lindås	1	0	1	1	1	0	0	0	1
1264	Austrheim	0	0	1	0	0	0	0	0	1
1265	Fedje	0	0	0	0	0	0	0	0	0
1266	Masfjorden	0	0	0	0	0	0	0	0	0
	Totalt	12	4	12	9	3	7	5	6	3

1.2.4 Hvor mange flere årsverk har kommunen fått som følge av opptrappingsplan for rusfeltet siste 12 måneder? (B4)

Totalt for fylket:

Antall nye årsverk som følge av opptrappingsplan for rusfeltet siste 12 måneder (fylket)	29.5
--	------

Alle kommuner i fylket:

		Antall årsverk
1201	Bergen	12.9
1211	Etne	0.0
1216	Sveio	0.4
1219	Bømlo	0.0
1221	Stord	0.0
1222	Fitjar	0.0
1223	Tysnes	0.0
1224	Kvinnherad	0.0
1227	Jondal	0.0
1228	Odda	3.4
1231	Ullensvang	0.0
1232	Eidfjord	0.0
1233	Ulvik	0.0
1234	Granvin	0.0
1235	Voss	0.0
1238	Kvam	0.3
1241	Fusa	0.0
1242	Samnanger	0.0
1243	Os (Hordaland)	3.5
1244	Austevoll	0.0
1245	Sund	1.0
1246	Fjell	1.0
1247	Askøy	1.0
1251	Vaksdal	0.0
1252	Modalen	0.0
1253	Osterøy	0.0
1256	Meland	1.0
1259	Øygarden	0.0
1260	Radøy	1.0
1263	Lindås	4.0
1264	Austrheim	0.0
1265	Fedje	0.0
1266	Masfjorden	0.0
	Totalt	29.5

1.2.5 B5 I hvilken grad vurderer dere at kommunen/bydelen har sammenhengende og koordinerte tjenester for de med rusrelaterte problemer? (B5)

Totalt for fylket:

	Antall	Prosent
I svært liten grad	1	3
I liten grad	2	6
I noen grad	13	39
I stor grad	12	36
I svært stor grad	4	12
Ikke svart	1	3
Antall	33	100

Alle kommunene i fylket:

		I svært liten grad	I liten grad	I noen grad	I stor grad	I svært stor grad	Ikke svart	Antall
1201	Bergen	0	0	0	1	0	0	1
1211	Etne	0	0	0	0	0	1	1
1216	Sveio	0	0	0	1	0	0	1
1219	Bømlo	0	0	1	0	0	0	1
1221	Stord	0	0	0	1	0	0	1
1222	Fitjar	0	0	0	1	0	0	1
1223	Tysnes	0	0	1	0	0	0	1
1224	Kvinnherad	0	0	1	0	0	0	1
1227	Jondal	0	0	1	0	0	0	1
1228	Odda	0	0	0	0	1	0	1
1231	Ullensvang	0	0	0	1	0	0	1
1232	Eidfjord	0	0	1	0	0	0	1
1233	Ulvik	1	0	0	0	0	0	1
1234	Granvin	0	0	1	0	0	0	1
1235	Voss	0	0	1	0	0	0	1
1238	Kvam	0	0	0	1	0	0	1
1241	Fusa	0	0	1	0	0	0	1
1242	Samnanger	0	1	0	0	0	0	1
1243	Os	0	0	0	0	1	0	1
1244	Austevoll	0	0	0	1	0	0	1
1245	Sund	0	0	0	0	1	0	1
1246	Fjell	0	0	0	1	0	0	1
1247	Askøy	0	0	1	0	0	0	1
1251	Vaksdal	0	0	1	0	0	0	1
1252	Modalen	0	0	0	1	0	0	1
1253	Osterøy	0	0	0	1	0	0	1
1256	Meland	0	0	0	0	1	0	1
1259	Øygarden	0	0	1	0	0	0	1
1260	Radøy	0	0	1	0	0	0	1
1263	Lindås	0	0	0	1	0	0	1
1264	Austrheim	0	0	0	1	0	0	1
1265	Fedje	0	1	0	0	0	0	1
1266	Masfjorden	0	0	1	0	0	0	1
	Totalt	1	2	13	12	4	1	33

1.3 Annen informasjon fra IS-24/8

1.3.1 Har kommunen gjort seg kjent med det veiledende materialet om forebygging av selvskading og selvmordsforsøk? (C47)

Totalt for fylket:

	Antall	Prosent
Ja	26	79
Nei	5	15
Ikke svart	2	6
Totalt	33	100

Alle kommuner i fylket:

		Ja	Nei	Ikke svart	Antall
1201	Bergen	1	0	0	1
1211	Etne	0	0	1	1
1216	Sveio	1	0	0	1
1219	Bømlo	1	0	0	1
1221	Stord	1	0	0	1
1222	Fitjar	1	0	0	1
1223	Tysnes	0	1	0	1
1224	Kvinnherad	1	0	0	1
1227	Jondal	1	0	0	1
1228	Odda	1	0	0	1
1231	Ullensvang	1	0	0	1
1232	Eidfjord	1	0	0	1
1233	Ulvik	1	0	0	1
1234	Granvin	1	0	0	1
1235	Voss	1	0	0	1
1238	Kvam	1	0	0	1
1241	Fusa	0	0	1	1
1242	Samnanger	1	0	0	1
1243	Os (Hordaland)	1	0	0	1
1244	Austevoll	1	0	0	1
1245	Sund	1	0	0	1
1246	Fjell	1	0	0	1
1247	Askøy	1	0	0	1
1251	Vaksdal	1	0	0	1
1252	Modalen	0	1	0	1
1253	Osterøy	0	1	0	1
1256	Meland	0	1	0	1
1259	Øygarden	1	0	0	1
1260	Radøy	1	0	0	1
1263	Lindås	1	0	0	1
1264	Austrheim	1	0	0	1
1265	Fedje	1	0	0	1
1266	Masfjorden	0	1	0	1
	Totalt	26	5	2	33

1.3.2 Har kommunen lagt en plan for å gjøre dette materiellet kjent for relevant helsepersonell? (C48)

Totalt for fylket:

	Antall	Prosent
Ja	9	27
Nei	22	67
Ikke svart	2	6
Totalt	33	100

Alle kommuner i fylket:

		Ja	Nei	Ikke svart	Antall
1201	Bergen	1	0	0	1
1211	Etne	0	0	1	1
1216	Sveio	1	0	0	1
1219	Bømlo	0	1	0	1
1221	Stord	1	0	0	1
1222	Fitjar	0	1	0	1
1223	Tysnes	0	1	0	1
1224	Kvinnherad	0	1	0	1
1227	Jondal	0	1	0	1
1228	Odda	1	0	0	1
1231	Ullensvang	1	0	0	1
1232	Eidfjord	0	1	0	1
1233	Ulvik	1	0	0	1
1234	Granvin	0	1	0	1
1235	Voss	0	1	0	1
1238	Kvam	1	0	0	1
1241	Fusa	0	0	1	1
1242	Samnanger	0	1	0	1
1243	Os (Hordaland)	0	1	0	1
1244	Austevoll	0	1	0	1
1245	Sund	0	1	0	1
1246	Fjell	1	0	0	1
1247	Askøy	1	0	0	1
1251	Vaksdal	0	1	0	1
1252	Modalen	0	1	0	1
1253	Osterøy	0	1	0	1
1256	Meland	0	1	0	1
1259	Øygarden	0	1	0	1
1260	Radøy	0	1	0	1
1263	Lindås	0	1	0	1
1264	Austrheim	0	1	0	1
1265	Fedje	0	1	0	1
1266	Masfjorden	0	1	0	1
	Totalt	9	22	2	33

1.3.3 Har kommunen/bydelen et system på tvers av tjenestene for identifisering av personer med behov for tidlig intervensjon ved rusrelatert problematikk? (B11)

Totalt for fylket:

	Antall	Prosent
Ja, for voksne	1	3
Ja, for unge under 18 år	4	13
Ja, for både unge (<18) og voksne (18+)	13	41
Nei	14	44
Totalt	32	100

Alle kommuner i fylket:

		Ja, for voksne	Ja, for unge under 18 år	Ja, for både unge (<18) og voksne (18+)	Nei	Antall
1201	Bergen	0	0	1	0	1
1211	Etne	0	0	0	0	0
1216	Sveio	0	0	1	0	1
1219	Bømlo	0	0	1	0	1
1221	Stord	0	1	0	0	1
1222	Fitjar	0	0	1	0	1
1223	Tysnes	0	0	0	1	1
1224	Kvinnherad	0	0	1	0	1
1227	Jondal	0	0	0	1	1
1228	Odda	0	0	1	0	1
1231	Ullensvang	0	0	1	0	1
1232	Eidfjord	0	0	0	1	1
1233	Ulvik	0	0	0	1	1
1234	Granvin	0	0	1	0	1
1235	Voss	0	1	0	0	1
1238	Kvam	1	0	0	0	1
1241	Fusa	0	1	0	0	1
1242	Samnanger	0	0	0	1	1
1243	Os	0	0	1	0	1
1244	Austevoll	0	0	0	1	1
1245	Sund	0	0	1	0	1
1246	Fjell	0	1	0	0	1
1247	Askøy	0	0	0	1	1
1251	Vaksdal	0	0	1	0	1
1252	Modalen	0	0	0	1	1
1253	Osterøy	0	0	0	1	1
1256	Meland	0	0	1	0	1
1259	Øygarden	0	0	0	1	1
1260	Radøy	0	0	0	1	1
1263	Lindås	0	0	0	1	1
1264	Austrheim	0	0	1	0	1
1265	Fedje	0	0	0	1	1
1266	Masfjorden	0	0	0	1	1
	Totalt	1	4	13	14	32

1.3.4 Psykologer evt. psykiatere

Totalt for fylket:

	Antall årsverk i tjenester til voksne	Antall årsverk i tjenester til barn og unge
Psykiatere	0	0.0
Psykologer	16.9	30.0
Psykologspesialister	6.1	16.0
Totalt	23	45.9

Alle kommuner i fylket:

Tjenester til voksne:

		Psykiatere	Psykologer	Psykologspesialister
1201	Bergen	0	1	1
1211	Etne	0	0	0
1216	Sveio	0	0	0
1219	Bømlo	0	0	0
1221	Stord	0	0	0
1222	Fitjar	0	0	0
1223	Tysnes	0	0	0.1
1224	Kvinnherad	0	0	0
1227	Jondal	0	0	0
1228	Odda	0	5	0
1231	Ullensvang	0	0	0
1232	Eidfjord	0	0	0
1233	Ulvik	0	0	0
1234	Granvin	0	0	0
1235	Voss	0	0	0
1238	Kvam	0	1	0
1241	Fusa	0	0	0
1242	Samnanger	0	0.4	0
1243	Os (Hordaland)	0	1	1
1244	Austevoll	0	1	0
1245	Sund	0	1	0
1246	Fjell	0	1	4
1247	Askøy	0	2	0
1251	Vaksdal	0	0	0
1252	Modalen	0	0	0
1253	Osterøy	0	1	0
1256	Meland	0	0.2	0
1259	Øygarden	0	1	0
1260	Radøy	0	0.3	0
1263	Lindås	0	1	0
1264	Austrheim	0	0	0
1265	Fedje	0	0	0
1266	Masfjorden	0	0	0
	Totalt	0	16.9	6.1

Tjenester til barn og unge:

		Psykiatere	Psykologer	Psykologspesialister
1201	Bergen	0	14.45	7.85
1211	Etne	0	0	0
1216	Sveio	0	0	0
1219	Bømlo	0	0	0.9
1221	Stord	0	0	0
1222	Fitjar	0	0	0
1223	Tysnes	0	0	0
1224	Kvinnherad	0	0	1
1227	Jondal	0	0	0.3
1228	Odda	0	0.5	0
1231	Ullensvang	0	0	0
1232	Eidfjord	0	0	0
1233	Ulvik	0	0	0
1234	Granvin	0	0	0
1235	Voss	0	1	0
1238	Kvam	0	0	0.8
1241	Fusa	0	0.7	0
1242	Samnanger	0	0.4	0
1243	Os (Hordaland)	0	1	2
1244	Austevoll	0	0	0.3
1245	Sund	0	1	1
1246	Fjell	0	1.9	0.8
1247	Askøy	0	3	1
1251	Vaksdal	0	1	0
1252	Modalen	0	0.1	0
1253	Osterøy	0	2	0
1256	Meland	0	0.2	0
1259	Øygarden	0	1	0
1260	Radøy	0	0.5	0
1263	Lindås	0	1	0
1264	Austrheim	0	0	0
1265	Fedje	0	0.2	0
1266	Masfjorden	0	0	0
	Totalt	0	29.95	15.95

1.3.5 Har kommunen, eller inngår kommunen i samarbeid om, tverrfaglige oppsøkende behandlings- og/eller oppfølgingsteam? (B21)

Totalt for fylket:

	Antall	Prosent
Ja	16	48
Nei	16	48
Ikke svart	1	3
Antall	33	100

Alle kommuner i fylket:

		Ja	Nei	Ikke svart	Antall
1201	Bergen	1	0	0	1
1211	Etne	0	0	1	1
1216	Sveio	0	1	0	1
1219	Bømlo	0	1	0	1
1221	Stord	1	0	0	1
1222	Fitjar	1	0	0	1
1223	Tysnes	0	1	0	1
1224	Kvinnherad	1	0	0	1
1227	Jondal	1	0	0	1
1228	Odda	0	1	0	1
1231	Ullensvang	1	0	0	1
1232	Eidfjord	0	1	0	1
1233	Ulvik	0	1	0	1
1234	Granvin	1	0	0	1
1235	Voss	0	1	0	1
1238	Kvam	0	1	0	1
1241	Fusa	0	1	0	1
1242	Samnanger	0	1	0	1
1243	Os (Hordaland)	1	0	0	1
1244	Austevoll	0	1	0	1
1245	Sund	1	0	0	1
1246	Fjell	1	0	0	1
1247	Askøy	0	1	0	1
1251	Vaksdal	0	1	0	1
1252	Modalen	1	0	0	1
1253	Osterøy	1	0	0	1
1256	Meland	1	0	0	1
1259	Øygarden	0	1	0	1
1260	Radøy	0	1	0	1
1263	Lindås	0	1	0	1
1264	Austrheim	1	0	0	1
1265	Fedje	1	0	0	1
1266	Masfjorden	1	0	0	1
	Totalt	16	16	1	33

1.3.6 Type behandlings- og/eller oppfølgingsteam? (B22)

Totalt for fylket:

	Ant all	Prosent av kommunene i fylket
ACT-team (etablert som et forpliktende samarbeid med spesialisthelsetjenesten)	1	3
FACT-team (etablert som et forpliktende samarbeid med spesialisthelsetjenesten)	11	33
Annet oppsøkende samhandlingsteam rettet mot voksne (i samarbeid med spesialisthelsetjenesten)	4	12
Kommunalt oppsøkende behandlings- og/eller oppfølgingsteam (ikke i samarbeid med spesialisthelsetjenesten)	5	15
Oppsøkende samhandlingsteam rettet mot barn og unge	2	6
Andre typer team	3	9
Team totalt	26	79

Alle kommuner i fylket:

		ACT-team (etablert som et forpliktende samarbeid med spesialisthelsetjenesten)	FACT-team (etablert som et forpliktende samarbeid med spesialisthelsetjenesten)	Annet oppsøkende samhandlingsteam rettet mot voksne (i samarbeid med spesialisthelsetjenesten)	Kommunalt oppsøkende behandlings- og/eller oppfølgingsteam (ikke i samarbeid med spesialisthelsetjenesten)	Oppsøkende samhandlingsteam rettet mot barn og unge	Andre typer team
1201	Bergen	0	1	0	0	0	0
1211	Etne	0	0	0	0	0	0
1216	Sveio	0	0	0	0	0	0
1219	Bømlo	0	0	0	0	0	0
1221	Stord	0	0	0	0	0	1
1222	Fitjar	0	0	0	1	0	0
1223	Tysnes	0	0	0	0	0	0
1224	Kvinnherad	0	1	1	0	0	0
1227	Jondal	0	1	1	0	0	0
1228	Odda	0	0	0	0	0	0
1231	Ullensvang	0	1	1	0	1	0
1232	Eidfjord	0	0	0	0	0	0
1233	Ulvik	0	0	0	0	0	0
1234	Granvin	0	0	1	0	0	1
1235	Voss	0	0	0	0	0	0
1238	Kvam	0	0	0	0	0	0
1241	Fusa	0	0	0	0	0	0
1242	Samnanger	0	0	0	0	0	0
1243	Os	0	1	0	1	1	0
1244	Austevoll	0	0	0	0	0	0
1245	Sund	0	0	0	1	0	1

1246	Fjell	0	1	0	1	0	0
1247	Askøy	0	0	0	0	0	0
1251	Vaksdal	0	0	0	0	0	0
1252	Modalen	0	1	0	0	0	0
1253	Osterøy	1	0	0	0	0	0
1256	Meland	0	1	0	0	0	0
1259	Øygarden	0	0	0	0	0	0
1260	Radøy	0	0	0	0	0	0
1263	Lindås	0	0	0	0	0	0
1264	Austrheim	0	1	0	0	0	0
1265	Fedje	0	1	0	0	0	0
1266	Masfjorden	0	1	0	1	0	0
	Totalt	1	11	4	5	2	3

1.3.7 Etablert skriftlige rutiner/prosedyrer: - Tverrsektoriell samhandling om saker som omhandler vold og overgrep? (C46_5)

Totalt for fylket:

	Antall	Prosent
Ja	16	48
Nei	15	45
Ikke svart	2	6
Antall	33	100

Alle kommuner i fylket:

		Ja	Nei	Ikke svart	Antall
1201	Bergen	1	0	0	1
1211	Etne	0	0	1	1
1216	Sveio	1	0	0	1
1219	Bømlo	1	0	0	1
1221	Stord	1	0	0	1
1222	Fitjar	0	1	0	1
1223	Tysnes	0	1	0	1
1224	Kvinnherad	1	0	0	1
1227	Jondal	1	0	0	1
1228	Odda	1	0	0	1
1231	Ullensvang	1	0	0	1
1232	Eidfjord	0	1	0	1
1233	Ulvik	0	1	0	1
1234	Granvin	1	0	0	1
1235	Voss	0	1	0	1
1238	Kvam	0	1	0	1
1241	Fusa	0	0	1	1
1242	Samnanger	0	1	0	1
1243	Os (Hordaland)	0	1	0	1
1244	Austevoll	0	1	0	1
1245	Sund	1	0	0	1
1246	Fjell	1	0	0	1
1247	Askøy	1	0	0	1
1251	Vaksdal	1	0	0	1
1252	Modalen	0	1	0	1
1253	Osterøy	1	0	0	1
1256	Meland	1	0	0	1
1259	Øygarden	0	1	0	1
1260	Radøy	1	0	0	1
1263	Lindås	0	1	0	1
1264	Austrheim	0	1	0	1
1265	Fedje	0	1	0	1
1266	Masfjorden	0	1	0	1
	Totalt	16	15	2	33

1.3.8 Etablert skriftlige rutiner/prosedyrer: - Å identifisere voldsproblematikk hos rusmisbrukere som mottar kommunale tjenester? (C46_6)

Totalt for fylket:

	Antall	Prosent
Ja	9	27
Nei	21	64
Ikke svart	3	9
Antall	33	100

Alle kommuner i fylket:

		Ja	Nei	Ikke svart	Antall
1201	Bergen	1	0	0	1
1211	Etne	0	0	1	1
1216	Sveio	0	1	0	1
1219	Bømlo	0	1	0	1
1221	Stord	0	1	0	1
1222	Fitjar	0	1	0	1
1223	Tysnes	0	1	0	1
1224	Kvinnherad	0	1	0	1
1227	Jondal	0	1	0	1
1228	Odda	1	0	0	1
1231	Ullensvang	1	0	0	1
1232	Eidfjord	0	1	0	1
1233	Ulvik	0	1	0	1
1234	Granvin	0	1	0	1
1235	Voss	0	1	0	1
1238	Kvam	1	0	0	1
1241	Fusa	0	0	1	1
1242	Samnanger	0	1	0	1
1243	Os (Hordaland)	1	0	0	1
1244	Austevoll	0	1	0	1
1245	Sund	1	0	0	1
1246	Fjell	1	0	0	1
1247	Askøy	1	0	0	1
1251	Vaksdal	0	0	1	1
1252	Modalen	0	1	0	1
1253	Osterøy	0	1	0	1
1256	Meland	1	0	0	1
1259	Øygarden	0	1	0	1
1260	Radøy	0	1	0	1
1263	Lindås	0	1	0	1
1264	Austrheim	0	1	0	1
1265	Fedje	0	1	0	1
1266	Masfjorden	0	1	0	1
	Totalt	9	21	3	33

1.3.9 Har kommunen/bydelen oversikt over antall personer som har henvendt seg til helse- og omsorgspersonell om vold i nære relasjoner i løpet av et år? (C49)

Totalt for fylket:

	Antall	Prosent
Ja	6	18
Nei	25	76
Ikke svart	2	6
Antall	33	100

Alle kommuner i fylket:

		Ja	Nei	Ikke svart	Antall
1201	Bergen	0	1	0	1
1211	Etne	0	0	1	1
1216	Sveio	1	0	0	1
1219	Bømlo	0	1	0	1
1221	Stord	0	1	0	1
1222	Fitjar	0	1	0	1
1223	Tysnes	0	1	0	1
1224	Kvinnherad	0	1	0	1
1227	Jondal	0	1	0	1
1228	Odda	1	0	0	1
1231	Ullensvang	1	0	0	1
1232	Eidfjord	0	1	0	1
1233	Ulvik	0	1	0	1
1234	Granvin	0	1	0	1
1235	Voss	0	1	0	1
1238	Kvam	0	1	0	1
1241	Fusa	0	0	1	1
1242	Samnanger	0	1	0	1
1243	Os (Hordaland)	0	1	0	1
1244	Austevoll	0	1	0	1
1245	Sund	1	0	0	1
1246	Fjell	1	0	0	1
1247	Askøy	0	1	0	1
1251	Vaksdal	0	1	0	1
1252	Modalen	0	1	0	1
1253	Osterøy	1	0	0	1
1256	Meland	0	1	0	1
1259	Øygarden	0	1	0	1
1260	Radøy	0	1	0	1
1263	Lindås	0	1	0	1
1264	Austrheim	0	1	0	1
1265	Fedje	0	1	0	1
1266	Masfjorden	0	1	0	1
	Totalt	6	25	2	33

1.3.10 Har kommunen/bydelen oversikt over antall personer som har henvendt seg til helse- og omsorgspersonell på grunn av seksuelle overgrep i løpet av et år? (C50)

Totalt for fylket:

	Antall	Prosent
Ja	5	15
Nei	26	79
Ikke svart	2	6
Antall	33	100

Alle kommuner i fylket:

		Ja	Nei	Ikke svart	Antall
1201	Bergen	0	1	0	1
1211	Etne	0	0	1	1
1216	Sveio	1	0	0	1
1219	Bømlo	0	1	0	1
1221	Stord	0	1	0	1
1222	Fitjar	0	1	0	1
1223	Tysnes	0	1	0	1
1224	Kvinnherad	0	1	0	1
1227	Jondal	0	1	0	1
1228	Odda	0	1	0	1
1231	Ullensvang	1	0	0	1
1232	Eidfjord	0	1	0	1
1233	Ulvik	0	1	0	1
1234	Granvin	0	1	0	1
1235	Voss	0	1	0	1
1238	Kvam	0	1	0	1
1241	Fusa	0	0	1	1
1242	Samnanger	0	1	0	1
1243	Os (Hordaland)	0	1	0	1
1244	Austevoll	0	1	0	1
1245	Sund	0	1	0	1
1246	Fjell	1	0	0	1
1247	Askøy	1	0	0	1
1251	Vaksdal	0	1	0	1
1252	Modalen	0	1	0	1
1253	Osterøy	1	0	0	1
1256	Meland	0	1	0	1
1259	Øygarden	0	1	0	1
1260	Radøy	0	1	0	1
1263	Lindås	0	1	0	1
1264	Austrheim	0	1	0	1
1265	Fedje	0	1	0	1
1266	Masfjorden	0	1	0	1
	Totalt	5	26	2	33

1.3.11 I hvilken grad er det tverretatlige samarbeidet i saker som omhandler vold og seksuelle overgrep tilfredsstillende? (C51)

Totalt for fylket:

	Antall	Prosent
I svært liten grad	0	0
I liten grad	4	12
I noen grad	13	39
I stor grad	13	39
I svært stor grad	1	3
Ikke svart	2	6
Antall	33	100

Alle kommuner i fylket:

		I svært liten grad	I liten grad	I noen grad	I stor grad	I svært stor grad	Ikke svart	Antall
1201	Bergen	0	0	1	0	0	0	1
1211	Etne	0	0	0	0	0	1	1
1216	Sveio	0	0	0	1	0	0	1
1219	Bømlo	0	0	1	0	0	0	1
1221	Stord	0	0	1	0	0	0	1
1222	Fitjar	0	1	0	0	0	0	1
1223	Tysnes	0	1	0	0	0	0	1
1224	Kvinnherad	0	0	1	0	0	0	1
1227	Jondal	0	0	1	0	0	0	1
1228	Odda	0	0	1	0	0	0	1
1231	Ullensvang	0	0	0	1	0	0	1
1232	Eidfjord	0	0	0	1	0	0	1
1233	Ulvik	0	0	0	1	0	0	1
1234	Granvin	0	1	0	0	0	0	1
1235	Voss	0	0	1	0	0	0	1
1238	Kvam	0	0	0	1	0	0	1
1241	Fusa	0	0	0	1	0	0	1
1242	Samnanger	0	0	0	0	0	1	1
1243	Os	0	0	1	0	0	0	1
1244	Austevoll	0	0	0	1	0	0	1
1245	Sund	0	0	1	0	0	0	1
1246	Fjell	0	0	1	0	0	0	1
1247	Askøy	0	0	0	1	0	0	1
1251	Vaksdal	0	0	1	0	0	0	1
1252	Modalen	0	0	0	1	0	0	1
1253	Osterøy	0	0	0	0	1	0	1
1256	Meland	0	0	0	1	0	0	1
1259	Øygarden	0	0	1	0	0	0	1
1260	Radøy	0	0	1	0	0	0	1
1263	Lindås	0	0	0	1	0	0	1
1264	Austrheim	0	0	0	1	0	0	1
1265	Fedje	0	1	0	0	0	0	1
1266	Masfjorden	0	0	0	1	0	0	1
	Totalt	0	4	13	13	1	2	33

1.3.12 Er kommunen kjent med at det 1. januar 2019 ble innført pakkeforløp innenfor psykisk helse og rusfeltet? (C40)

Totalt for fylket:

	Antall	Prosent
Ja	30	90.90909091
Nei	0	0
Ikke svart	3	9.090909091
Antall	33	100

Alle kommuner i fylket:

		Ja	Nei	Ikke svart	Antall
1201	Bergen	1	0	0	1
1211	Etne	0	0	1	1
1216	Sveio	1	0	0	1
1219	Bømlo	1	0	0	1
1221	Stord	1	0	0	1
1222	Fitjar	1	0	0	1
1223	Tysnes	1	0	0	1
1224	Kvinnherad	1	0	0	1
1227	Jondal	1	0	0	1
1228	Odda	1	0	0	1
1231	Ullensvang	1	0	0	1
1232	Eidfjord	1	0	0	1
1233	Ulvik	1	0	0	1
1234	Granvin	1	0	0	1
1235	Voss	1	0	0	1
1238	Kvam	1	0	0	1
1241	Fusa	1	0	0	1
1242	Samnanger	1	0	0	1
1243	Os (Hordaland)	0	0	1	1
1244	Austevoll	1	0	0	1
1245	Sund	1	0	0	1
1246	Fjell	0	0	1	1
1247	Askøy	1	0	0	1
1251	Vaksdal	1	0	0	1
1252	Modalen	1	0	0	1
1253	Osterøy	1	0	0	1
1256	Meland	1	0	0	1
1259	Øygarden	1	0	0	1
1260	Radøy	1	0	0	1
1263	Lindås	1	0	0	1
1264	Austrheim	1	0	0	1
1265	Fedje	1	0	0	1
1266	Masfjorden	1	0	0	1
	Totalt	30	0	3	33

1.3.13 Har kommunen fått på plass en forløpskoordinator for pakkeforløp for psykisk helse og rus? (C41)

Totalt for fylket:

	Antall	Prosent
Ja	19	58
Nei	13	39
Ikke svart	1	3
Antall	33	100

Alle kommuner i fylket:

		Ja	Nei	Ikke svart	Antall
1201	Bergen	1	0	0	1
1211	Etne	0	0	1	1
1216	Sveio	0	1	0	1
1219	Bømlo	1	0	0	1
1221	Stord	1	0	0	1
1222	Fitjar	0	1	0	1
1223	Tysnes	0	1	0	1
1224	Kvinnherad	1	0	0	1
1227	Jondal	1	0	0	1
1228	Odda	1	0	0	1
1231	Ullensvang	0	1	0	1
1232	Eidfjord	0	1	0	1
1233	Ulvik	1	0	0	1
1234	Granvin	1	0	0	1
1235	Voss	1	0	0	1
1238	Kvam	1	0	0	1
1241	Fusa	1	0	0	1
1242	Samnanger	0	1	0	1
1243	Os (Hordaland)	0	1	0	1
1244	Austevoll	0	1	0	1
1245	Sund	1	0	0	1
1246	Fjell	0	1	0	1
1247	Askøy	1	0	0	1
1251	Vaksdal	1	0	0	1
1252	Modalen	1	0	0	1
1253	Osterøy	0	1	0	1
1256	Meland	0	1	0	1
1259	Øygarden	0	1	0	1
1260	Radøy	0	1	0	1
1263	Lindås	1	0	0	1
1264	Austrheim	1	0	0	1
1265	Fedje	1	0	0	1
1266	Masfjorden	1	0	0	1
	Totalt	19	13	1	33

1.3.14 Hvor er forløpskoordinatoren organisert? (C42)

Totalt for fylket:

	Antall	Prosent	Prosent av alle kommuner
Koordinerende enhet/Tildelingskonto	7	37	21
Enhet for psykisk helse og rus	13	68	39
NAV	3	16	9
Annet	4	21	12
Antall med forløpskoordinator	19	100	58

Alle kommuner i fylket:

		Koordinerende enhet/Tildelingskonto	Enhet for psykisk helse og rus	NAV	Annet
1201	Bergen	0	1	1	0
1211	Etne	0	0	0	0
1216	Sveio	0	0	0	0
1219	Bømlo	1	0	0	0
1221	Stord	1	0	0	1
1222	Fitjar	0	0	0	0
1223	Tysnes	0	0	0	0
1224	Kvinnherad	1	0	0	0
1227	Jondal	0	1	1	0
1228	Odda	0	0	0	1
1231	Ullensvang	0	0	0	0
1232	Eidfjord	0	0	0	0
1233	Ulvik	1	0	0	0
1234	Granvin	0	1	1	0
1235	Voss	1	0	0	0
1238	Kvam	0	1	0	0
1241	Fusa	0	1	0	0
1242	Samnanger	0	0	0	0
1243	Os	0	0	0	0
1244	Austevoll	0	0	0	1
1245	Sund	0	1	0	0
1246	Fjell	0	0	0	0
1247	Askøy	0	1	0	0
1251	Vaksdal	0	1	0	0
1252	Modalen	0	1	0	0
1253	Osterøy	0	0	0	0
1256	Meland	0	0	0	0
1259	Øygarden	0	0	0	0
1260	Radøy	1	1	0	0
1263	Lindås	0	0	0	1
1264	Austrheim	1	1	0	0
1265	Fedje	0	1	0	0
1266	Masfjorden	0	1	0	0
	Totalt	7	13	3	4

1.3.15 Gjennomgått og oppdatert avtalene i henhold til innføring av pakkeforløp for voksne med rusmiddelproblemer (C43_1)

Totalt for fylket:

	Antall	Prosent
Ja	10	30
Nei	11	33
Vet ikke	10	30
Ikke svart	2	6
Antall	33	100

Alle kommuner i fylket:

		Ja	Nei	Vet ikke	Ikke svart	Antall
1201	Bergen	1	0	0	0	1
1211	Etne	0	0	0	1	1
1216	Sveio	0	0	1	0	1
1219	Bømlo	1	0	0	0	1
1221	Stord	0	1	0	0	1
1222	Fitjar	0	1	0	0	1
1223	Tysnes	0	0	1	0	1
1224	Kvinnherad	0	1	0	0	1
1227	Jondal	0	1	0	0	1
1228	Odda	1	0	0	0	1
1231	Ullensvang	0	0	1	0	1
1232	Eidfjord	0	1	0	0	1
1233	Ulvik	1	0	0	0	1
1234	Granvin	0	0	1	0	1
1235	Voss	0	1	0	0	1
1238	Kvam	1	0	0	0	1
1241	Fusa	0	0	0	1	1
1242	Samnanger	0	0	1	0	1
1243	Os (Hordaland)	0	1	0	0	1
1244	Austevoll	0	1	0	0	1
1245	Sund	0	0	1	0	1
1246	Fjell	0	1	0	0	1
1247	Askøy	1	0	0	0	1
1251	Vaksdal	1	0	0	0	1
1252	Modalen	0	0	1	0	1
1253	Osterøy	0	1	0	0	1
1256	Meland	0	1	0	0	1
1259	Øygarden	0	0	1	0	1
1260	Radøy	1	0	0	0	1
1263	Lindås	0	0	1	0	1
1264	Austrheim	1	0	0	0	1
1265	Fedje	0	0	1	0	1
1266	Masfjorden	1	0	0	0	1
	Totalt	10	11	10	2	33

1.3.16 Gjennomgått og oppdatert avtalene i henhold til innføring av pakkeforløp for voksne med psykiske vansker/lidelser (C43_2)

Totalt for fylket:

	Antall	Prosent
Ja	10	30
Nei	11	33
Vet ikke	10	30
Ikke svart	2	6
Antall	33	100

Alle kommuner i fylket:

		Ja	Nei	Vet ikke	Ikke svart	Antall
1201	Bergen	1	0	0	0	1
1211	Etne	0	0	0	1	1
1216	Sveio	0	0	1	0	1
1219	Bømlo	1	0	0	0	1
1221	Stord	0	1	0	0	1
1222	Fitjar	0	1	0	0	1
1223	Tysnes	0	0	1	0	1
1224	Kvinnherad	0	1	0	0	1
1227	Jondal	0	1	0	0	1
1228	Odda	1	0	0	0	1
1231	Ullensvang	0	0	1	0	1
1232	Eidfjord	0	1	0	0	1
1233	Ulvik	1	0	0	0	1
1234	Granvin	0	0	1	0	1
1235	Voss	0	1	0	0	1
1238	Kvam	1	0	0	0	1
1241	Fusa	0	0	0	1	1
1242	Samnanger	0	0	1	0	1
1243	Os (Hordaland)	0	1	0	0	1
1244	Austevoll	0	1	0	0	1
1245	Sund	0	0	1	0	1
1246	Fjell	0	1	0	0	1
1247	Askøy	1	0	0	0	1
1251	Vaksdal	1	0	0	0	1
1252	Modalen	0	0	1	0	1
1253	Osterøy	0	1	0	0	1
1256	Meland	0	1	0	0	1
1259	Øygarden	0	0	1	0	1
1260	Radøy	1	0	0	0	1
1263	Lindås	0	0	1	0	1
1264	Austrheim	1	0	0	0	1
1265	Fedje	0	0	1	0	1
1266	Masfjorden	1	0	0	0	1
	Totalt	10	11	10	2	33

1.3.17 Gjennomgått og oppdatert avtalene i henhold til innføring av pakkeforløp for barn og unge med psykiske vansker/lidelser (C43_3)

Totalt for fylket:

	Antall	Prosent
Ja	6	18
Nei	11	33
Vet ikke	14	42
Ikke svart	2	6
Antall	33	100

Alle kommuner i fylket:

		Ja	Nei	Vet ikke	Ikke svart	Antall
1201	Bergen	0	1	0	0	1
1211	Etne	0	0	0	1	1
1216	Sveio	0	0	1	0	1
1219	Bømlo	1	0	0	0	1
1221	Stord	0	1	0	0	1
1222	Fitjar	0	1	0	0	1
1223	Tysnes	0	0	1	0	1
1224	Kvinnherad	0	1	0	0	1
1227	Jondal	0	1	0	0	1
1228	Odda	1	0	0	0	1
1231	Ullensvang	0	0	1	0	1
1232	Eidfjord	0	0	1	0	1
1233	Ulvik	0	0	1	0	1
1234	Granvin	0	0	1	0	1
1235	Voss	0	0	1	0	1
1238	Kvam	0	0	1	0	1
1241	Fusa	0	0	0	1	1
1242	Samnanger	0	0	1	0	1
1243	Os (Hordaland)	0	1	0	0	1
1244	Austevoll	0	1	0	0	1
1245	Sund	0	0	1	0	1
1246	Fjell	0	1	0	0	1
1247	Askøy	1	0	0	0	1
1251	Vaksdal	0	1	0	0	1
1252	Modalen	0	0	1	0	1
1253	Osterøy	0	1	0	0	1
1256	Meland	0	1	0	0	1
1259	Øygarden	0	0	1	0	1
1260	Radøy	1	0	0	0	1
1263	Lindås	0	0	1	0	1
1264	Austrheim	1	0	0	0	1
1265	Fedje	0	0	1	0	1
1266	Masfjorden	1	0	0	0	1
	Totalt	6	11	14	2	33

1.3.18 Gjennomgått og oppdatert avtalene i henhold til innføring av pakkeforløp for unge med rusmiddelproblemer (C43_4)

Totalt for hele fylket:

	Antall	Prosent
Ja	6	18
Nei	11	33
Vet ikke	14	42
Ikke svart	2	6
Antall	33	100

Alle kommuner i fylket:

		Ja	Nei	Vet ikke	Ikke svart	Antall
1201	Bergen	0	1	0	0	1
1211	Etne	0	0	0	1	1
1216	Sveio	0	0	1	0	1
1219	Bømlo	1	0	0	0	1
1221	Stord	0	1	0	0	1
1222	Fitjar	0	1	0	0	1
1223	Tysnes	0	0	1	0	1
1224	Kvinnherad	0	1	0	0	1
1227	Jondal	0	1	0	0	1
1228	Odda	1	0	0	0	1
1231	Ullensvang	0	0	1	0	1
1232	Eidfjord	0	0	1	0	1
1233	Ulvik	0	0	1	0	1
1234	Granvin	0	0	1	0	1
1235	Voss	0	0	1	0	1
1238	Kvam	0	0	1	0	1
1241	Fusa	0	0	0	1	1
1242	Samnanger	0	0	1	0	1
1243	Os (Hordaland)	0	1	0	0	1
1244	Austevoll	0	1	0	0	1
1245	Sund	0	0	1	0	1
1246	Fjell	0	1	0	0	1
1247	Askøy	1	0	0	0	1
1251	Vaksdal	0	1	0	0	1
1252	Modalen	0	0	1	0	1
1253	Osterøy	0	1	0	0	1
1256	Meland	0	1	0	0	1
1259	Øygarden	0	0	1	0	1
1260	Radøy	1	0	0	0	1
1263	Lindås	0	0	1	0	1
1264	Austrheim	1	0	0	0	1
1265	Fedje	0	0	1	0	1
1266	Masfjorden	1	0	0	0	1
	Totalt	6	11	14	2	33

1.3.19 Har kommunen utarbeidet informasjon om pakkeforløpene rettet mot publikum på egne nettsider? (C44)

Totalt for fylket:

	Antall	Prosent
Ja	4	12
Nei	24	73
Vet ikke	3	9
Ikke svart	2	6
Antall	33	100

Alle kommuner i fylket:

		Ja	Nei	Vet ikke	Ikke svart	Antall
1201	Bergen	0	1	0	0	1
1211	Etne	0	0	0	1	1
1216	Sveio	0	0	1	0	1
1219	Bømlo	1	0	0	0	1
1221	Stord	0	1	0	0	1
1222	Fitjar	0	1	0	0	1
1223	Tysnes	0	1	0	0	1
1224	Kvinnherad	0	1	0	0	1
1227	Jondal	0	1	0	0	1
1228	Odda	0	1	0	0	1
1231	Ullensvang	0	1	0	0	1
1232	Eidfjord	0	1	0	0	1
1233	Ulvik	0	1	0	0	1
1234	Granvin	0	1	0	0	1
1235	Voss	0	1	0	0	1
1238	Kvam	0	1	0	0	1
1241	Fusa	0	0	0	1	1
1242	Samnanger	0	1	0	0	1
1243	Os (Hordaland)	0	1	0	0	1
1244	Austevoll	1	0	0	0	1
1245	Sund	0	1	0	0	1
1246	Fjell	0	1	0	0	1
1247	Askøy	0	1	0	0	1
1251	Vaksdal	0	1	0	0	1
1252	Modalen	0	0	1	0	1
1253	Osterøy	0	0	1	0	1
1256	Meland	0	1	0	0	1
1259	Øygarden	0	1	0	0	1
1260	Radøy	0	1	0	0	1
1263	Lindås	0	1	0	0	1
1264	Austrheim	1	0	0	0	1
1265	Fedje	1	0	0	0	1
1266	Masfjorden	0	1	0	0	1
	Totalt	4	24	3	2	33

1.3.20 Inngår psykisk helsearbeid som en likeverdig del av det lokale folkehelsearbeidet per i dag? (C64_2)

Totalt for fylket:

	Antall	Prosent
Ja	29	88
Nei	2	6
Vet ikke	1	3
Ikke svart	1	3
Antall	33	100

Alle kommuner i fylket:

		Ja	Nei	Vet ikke	Ikke svart	Antall
1201	Bergen	1	0	0	0	1
1211	Etne	0	0	0	1	1
1216	Sveio	1	0	0	0	1
1219	Bømlo	1	0	0	0	1
1221	Stord	1	0	0	0	1
1222	Fitjar	1	0	0	0	1
1223	Tysnes	0	0	1	0	1
1224	Kvinnherad	1	0	0	0	1
1227	Jondal	1	0	0	0	1
1228	Odda	1	0	0	0	1
1231	Ullensvang	1	0	0	0	1
1232	Eidfjord	1	0	0	0	1
1233	Ulvik	0	1	0	0	1
1234	Granvin	1	0	0	0	1
1235	Voss	1	0	0	0	1
1238	Kvam	1	0	0	0	1
1241	Fusa	1	0	0	0	1
1242	Samnanger	1	0	0	0	1
1243	Os (Hordaland)	1	0	0	0	1
1244	Austevoll	1	0	0	0	1
1245	Sund	1	0	0	0	1
1246	Fjell	1	0	0	0	1
1247	Askøy	1	0	0	0	1
1251	Vaksdal	1	0	0	0	1
1252	Modalen	1	0	0	0	1
1253	Osterøy	1	0	0	0	1
1256	Meland	0	1	0	0	1
1259	Øygarden	1	0	0	0	1
1260	Radøy	1	0	0	0	1
1263	Lindås	1	0	0	0	1
1264	Austrheim	1	0	0	0	1
1265	Fedje	1	0	0	0	1
1266	Masfjorden	1	0	0	0	1
	Totalt	29	2	1	1	33

1.3.21 Inngår rusarbeid som en likeverdig del av det lokale folkehelsearbeidet per i dag?
(C64_3)

Totalt for fylket:

	Antall	Prosent
Ja	28	85
Nei	3	9
Vet ikke	1	3
Ikke svart	1	3
Antall	33	100

Alle kommuner i fylket:

		Ja	Nei	Vet ikke	Ikke svart	Antall
1201	Bergen	1	0	0	0	1
1211	Etne	0	0	0	1	1
1216	Sveio	1	0	0	0	1
1219	Bømlo	1	0	0	0	1
1221	Stord	1	0	0	0	1
1222	Fitjar	1	0	0	0	1
1223	Tysnes	0	0	1	0	1
1224	Kvinnherad	1	0	0	0	1
1227	Jondal	1	0	0	0	1
1228	Odda	1	0	0	0	1
1231	Ullensvang	1	0	0	0	1
1232	Eidfjord	1	0	0	0	1
1233	Ulvik	0	1	0	0	1
1234	Granvin	1	0	0	0	1
1235	Voss	1	0	0	0	1
1238	Kvam	1	0	0	0	1
1241	Fusa	1	0	0	0	1
1242	Samnanger	0	1	0	0	1
1243	Os (Hordaland)	1	0	0	0	1
1244	Austevoll	1	0	0	0	1
1245	Sund	1	0	0	0	1
1246	Fjell	1	0	0	0	1
1247	Askøy	1	0	0	0	1
1251	Vaksdal	1	0	0	0	1
1252	Modalen	1	0	0	0	1
1253	Osterøy	1	0	0	0	1
1256	Meland	0	1	0	0	1
1259	Øygarden	1	0	0	0	1
1260	Radøy	1	0	0	0	1
1263	Lindås	1	0	0	0	1
1264	Austrheim	1	0	0	0	1
1265	Fedje	1	0	0	0	1
1266	Masfjorden	1	0	0	0	1
	Totalt	28	3	1	1	33

2 Fakta om befolkningen

Ut ifra forskning på sosiale indikatorer innen psykisk helse- og rusfeltet, er befolkningens behov blant annet påvirket av utdanningsnivå, arbeidsdeltakelse og økonomisk situasjon.

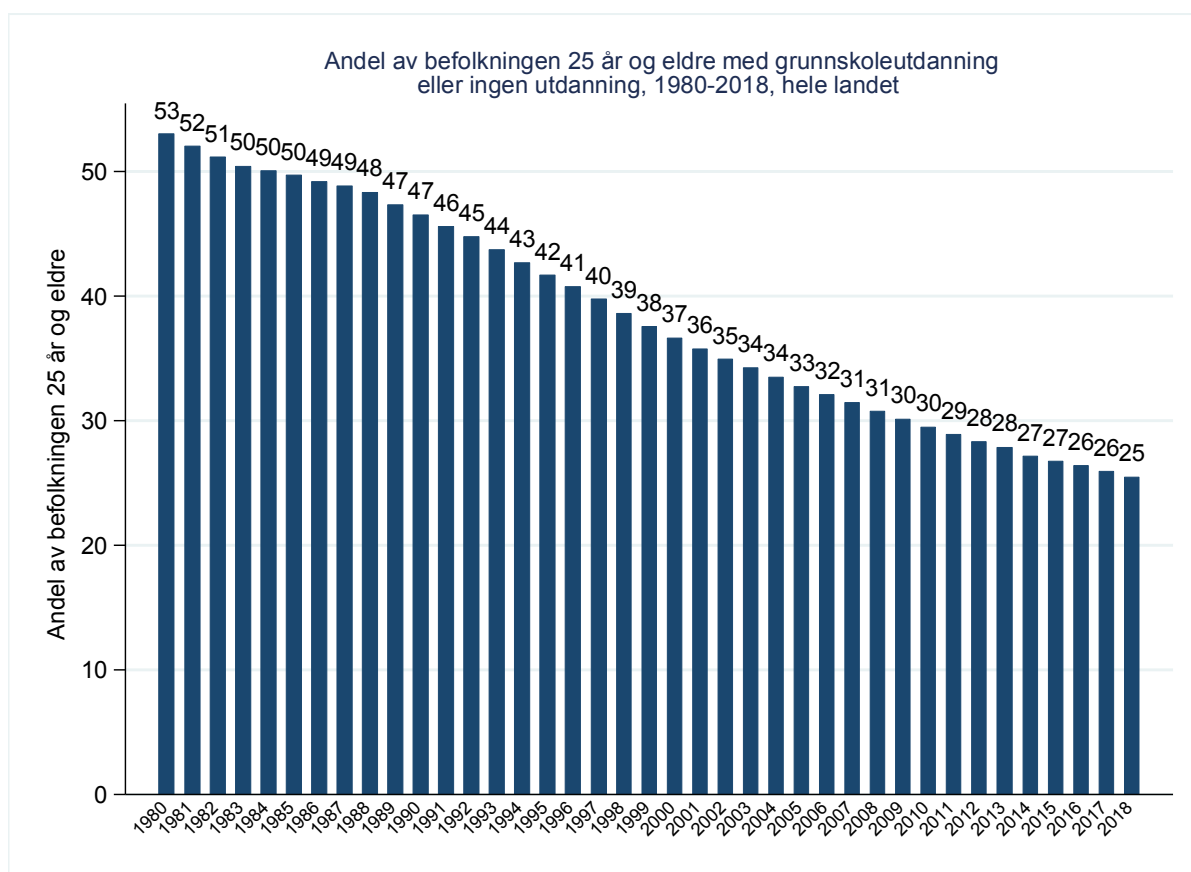
I dette kapittelet viser vi følgende indikatorer:

- Andel av befolkningen med lav utdanning: Andel av befolkningen 25 år og eldre med grunnskoleutdanning eller ingen utdanning etter kommune. Bestilt fra SSB.
- Prosent av befolkningen som er sosialhjelpsmottakere. Kilde: SSB, Tabell: 04906: G. Sosialtjenesten - nøkkeltall (K)
- Prosent av befolkningen som er uføre. Kilde: NAV.

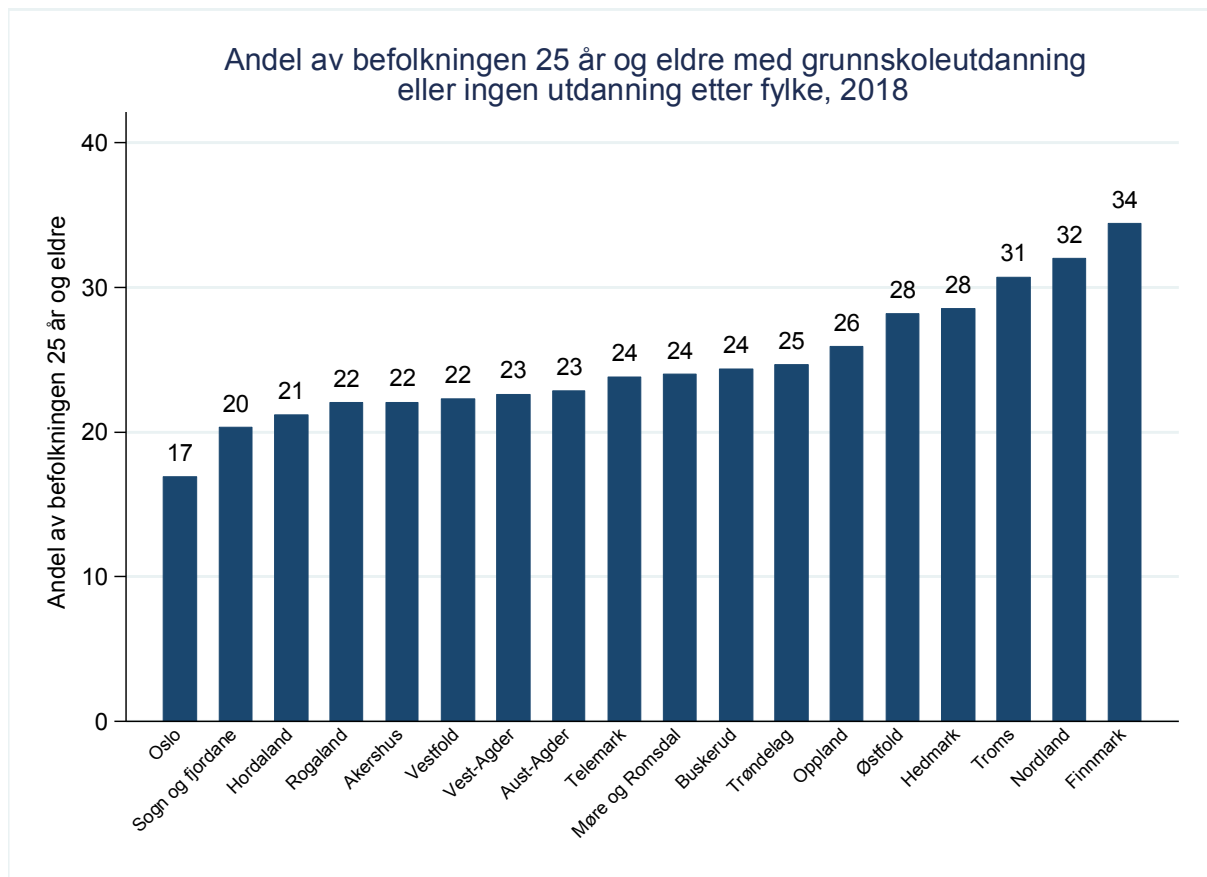
2.1 Andel av befolkningen med lav utdanning

Andel av befolkningen 25 år og eldre med grunnskoleutdanning eller ingen utdanning etter kommune, 2015.

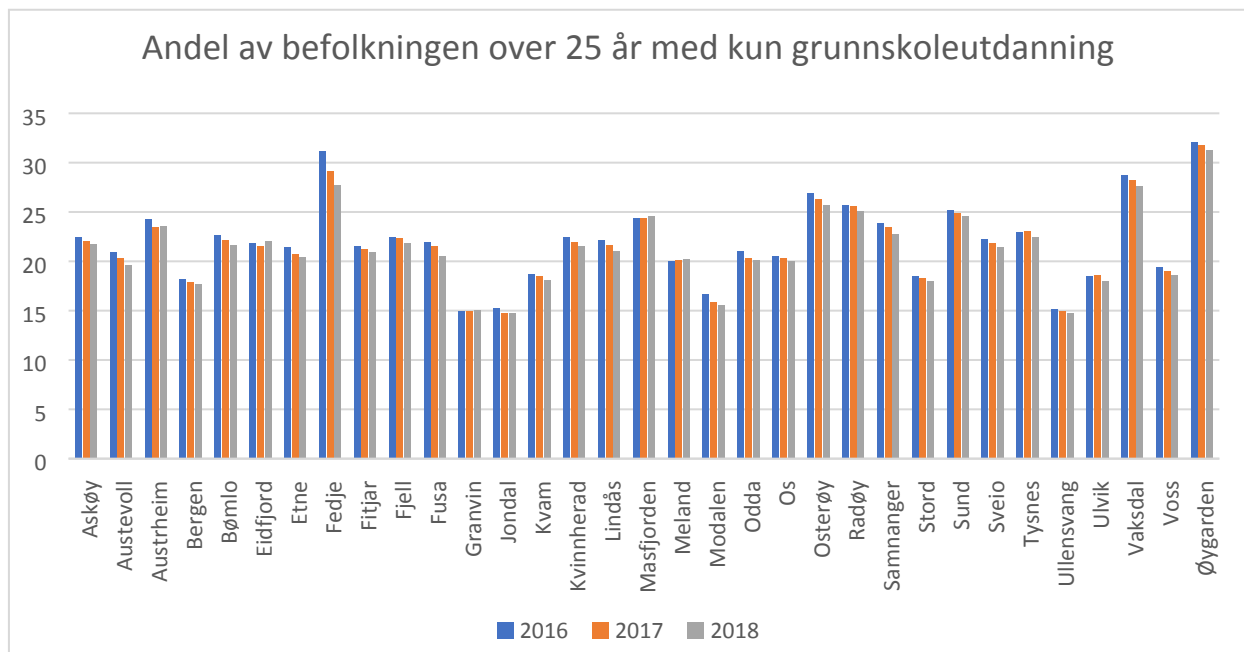
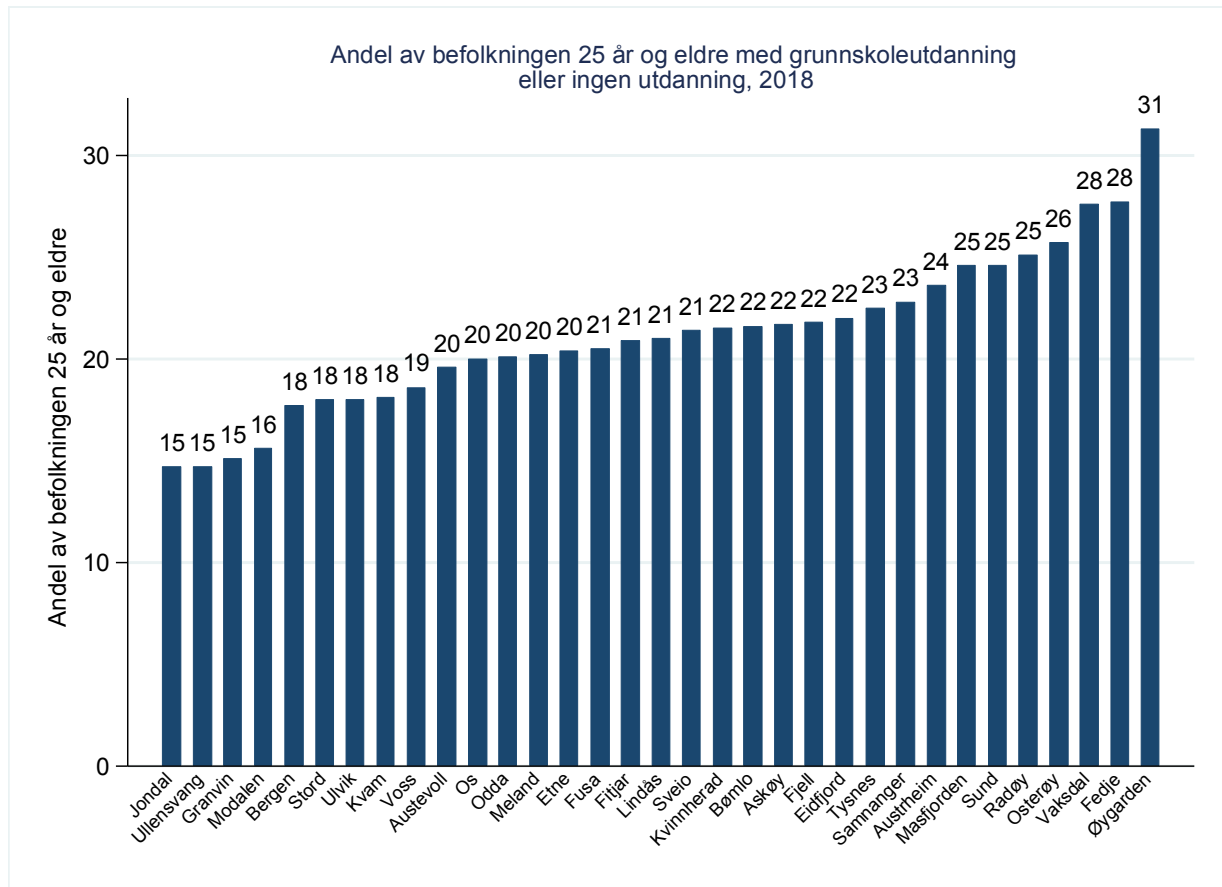
2.1.1 Nasjonale tall



2.1.2 Fylkestall

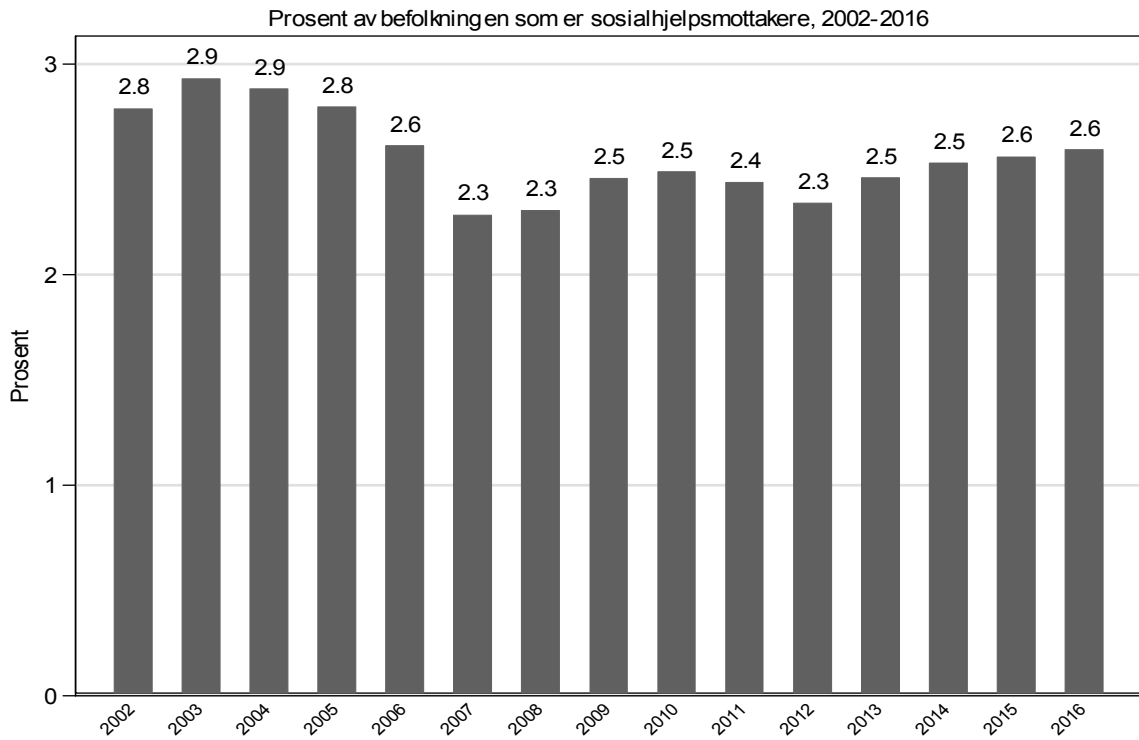


2.1.3 Kommunedata

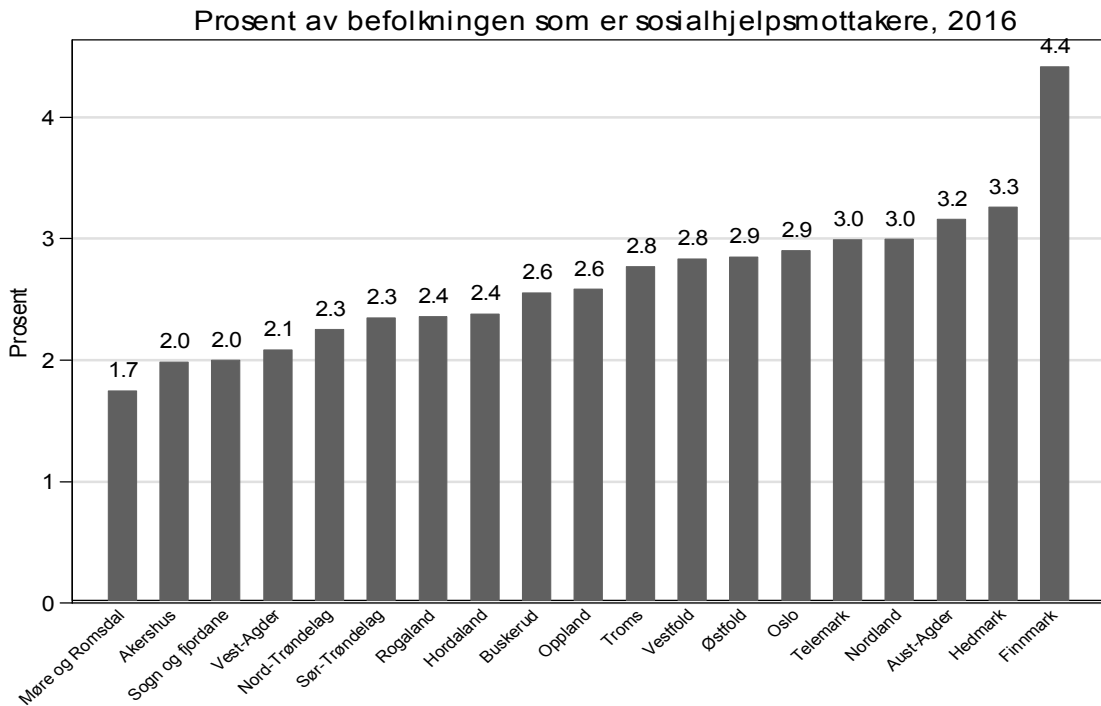


2.2 Andelen av befolkningen som er sosialhjelpsmottakere

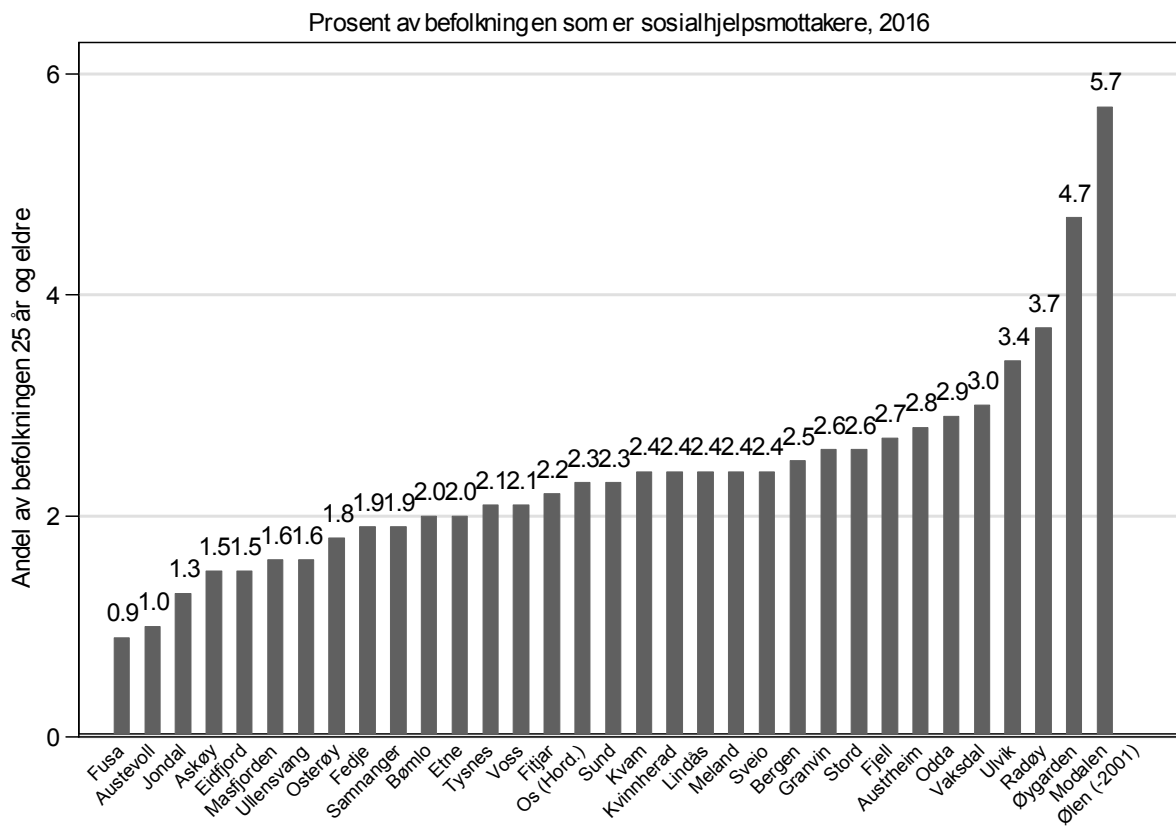
2.2.1 Nasjonale tall



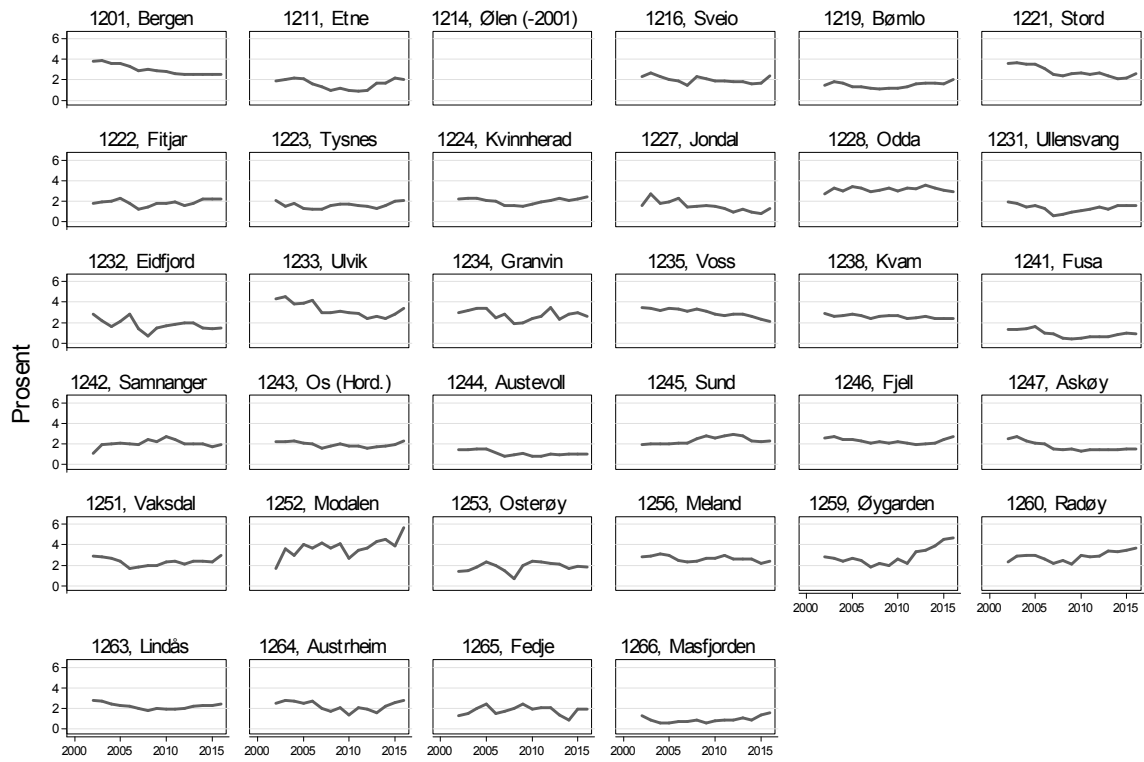
2.2.2 Fylkestall



2.2.3 Kommunetall



Prosent av befolkningen som er sosialhjelpsmottakere



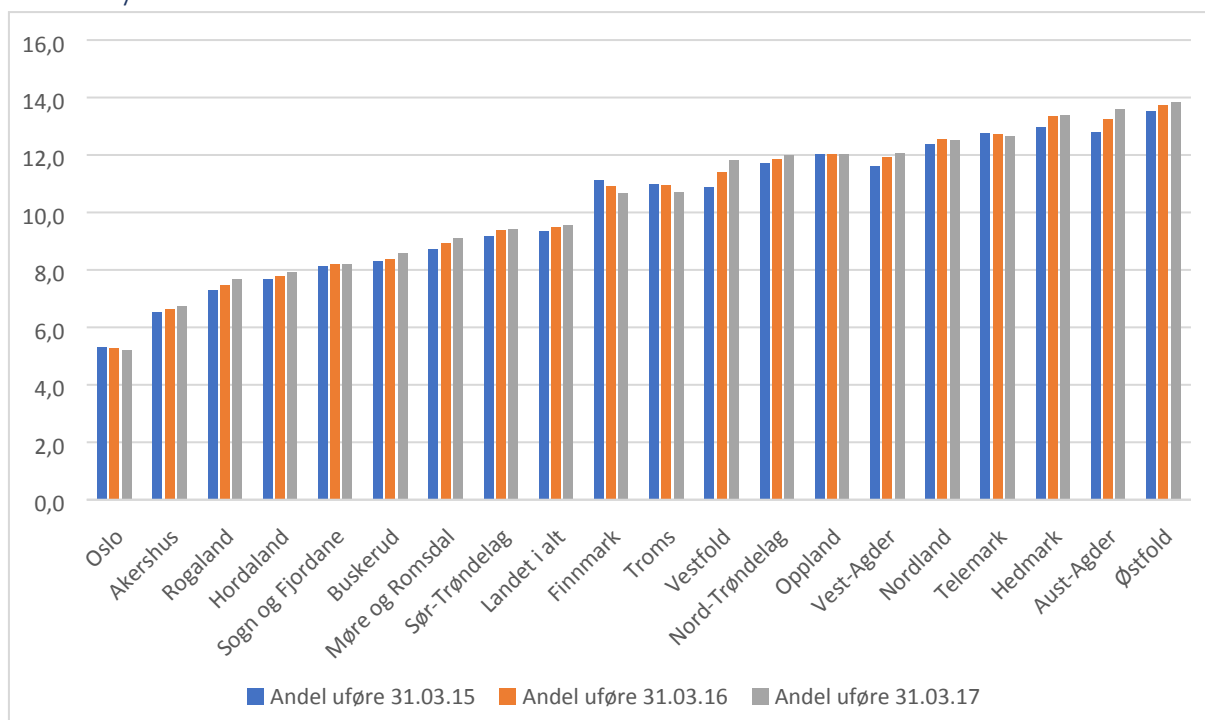
2.3 Andel av befolkningen som er mottakere av uføretrygd

Kilde NAV: Mottakere av uføretrygd som andel av befolkningen. Kommune. Pr. 31.03.2015-2017

2.3.1 Nasjonale tall

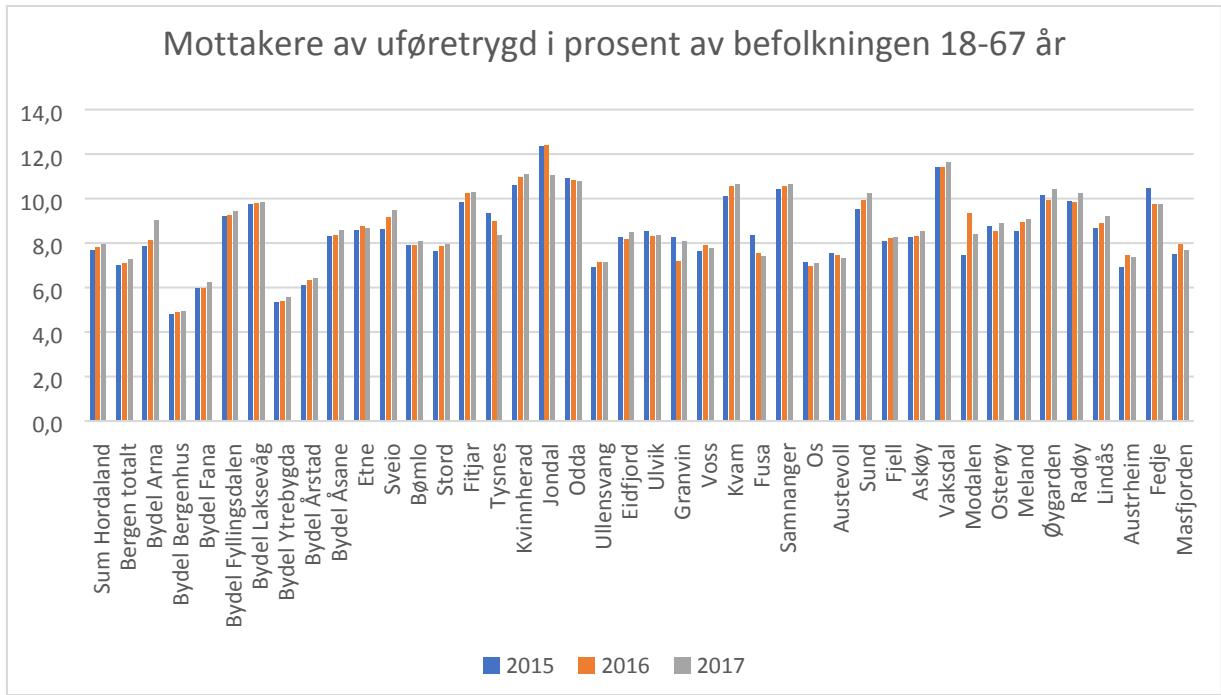
	Antall mottakere av uføretrygd			Antall i prosent av befolkningen 18-67 år		
	2015	2016	2017	2015	2016	2017
Landet	310 855	317 136	321 300	9,3	9,5	9,5

2.3.2 Fylkestall



2.3.3 Kommunedata

	Antall mottakere av uføretrygd			Mottakere av uføretrygd i prosent av befolkningen 18-67 år		
	2015	2016	2017	2015	2016	2017
Sum Hordaland	25 332	25 822	26 381	7,7	7,8	7,9
Bergen totalt	12 855	13 092	13 432	7,0	7,1	7,3
120101 Arna	667	693	765	7,8	8,1	9,0
120102 Bergenhus	1 549	1 598	1 606	4,8	4,9	4,9
120103 Fana	1 551	1 567	1 643	6,0	6,0	6,2
120104 Fyllingsdalen	1 699	1 713	1 743	9,2	9,2	9,4
120105 Laksevåg	2 585	2 596	2 620	9,7	9,8	9,8
120106 Ytrebygda	900	930	973	5,3	5,4	5,5
120107 Årstad	1 779	1 838	1 868	6,1	6,3	6,4
120108 Åsane	2 125	2 157	2 214	8,3	8,3	8,5
1211 Etne	212	216	215	8,6	8,7	8,7
1216 Sveio	296	313	327	8,6	9,1	9,5
1219 Bømlø	567	565	577	7,9	7,9	8,1
1221 Stord	894	926	933	7,6	7,9	7,9
1222 Fitjar	190	199	202	9,8	10,2	10,3
1223 Tysnes	153	147	138	9,3	9,0	8,3
1224 Kvinnherad	838	861	865	10,6	11,0	11,1
1227 Jondal	79	79	70	12,3	12,4	11,1
1228 Odda	464	462	462	10,9	10,8	10,8
1231 Ullensvang	137	141	140	6,9	7,1	7,1
1232 Eidfjord	50	48	50	8,3	8,1	8,5
1233 Ulvik	56	54	54	8,5	8,3	8,3
1234 Granvin	48	40	45	8,3	7,2	8,1
1235 Voss	659	684	676	7,6	7,9	7,7
1238 Kvam	512	533	530	10,1	10,6	10,7
1241 Fusa	190	172	169	8,3	7,5	7,4
1242 Samnanger	158	159	163	10,4	10,5	10,6
1243 Os	859	856	891	7,1	6,9	7,1
1244 Austevoll	232	232	225	7,5	7,5	7,3
1245 Sund	405	428	445	9,5	9,9	10,2
1246 Fjell	1 265	1 310	1 332	8,1	8,2	8,2
1247 Askøy	1 428	1 457	1 508	8,2	8,3	8,5
1251 Vaksdal	277	280	286	11,4	11,4	11,6
1252 Modalen	17	21	19	7,5	9,3	8,4
1253 Osterøy	421	416	434	8,7	8,5	8,9
1256 Meland	412	435	449	8,5	8,9	9,1
1259 Øygarden	300	298	310	10,1	9,9	10,4
1260 Radøy	309	311	322	9,9	9,8	10,2
1263 Lindås	821	848	878	8,6	8,9	9,2
1264 Austrheim	119	129	127	6,9	7,4	7,3
1265 Fedje	34	32	32	10,5	9,8	9,8
1266 Masfjorden	75	78	75	7,5	7,9	7,7



3 Pasienter i BUP, PHV og TSB

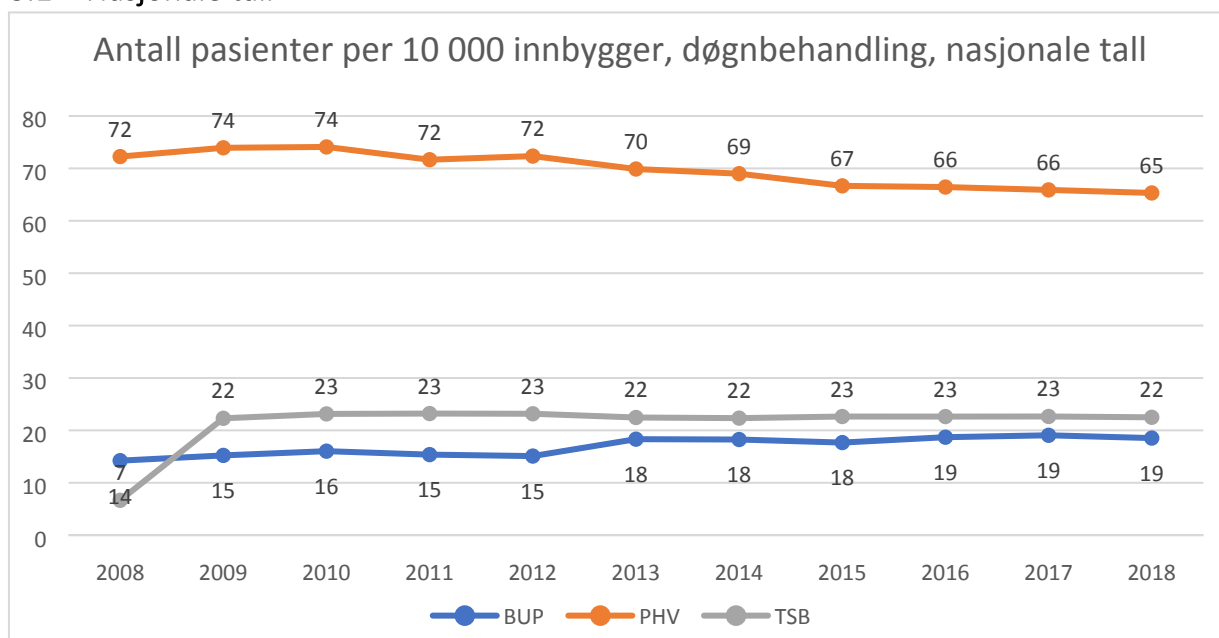
NPR har levert data for perioden 2008-2018 på kommunenivå. Nasjonale tall er vist i kapittel 3.1, fylkesvise tall i kapittel 3.2 og kommunetall i kapittel 3.3 og 3.4.²

Inndelingen er som følger:

- Fagområde PHV: psykisk helsevern for voksne + private avtalespesialister innen psykiatri
- Fagområde BUP: psykisk helsevern for barn og unge
- Fagområde Somatikk: somatiske sykehus og klinikker, private avtalespesialister innen somatikk og private rehabiliteringsinstitusjoner
- Fagområde TSB: tverrfaglig spesialisert rusbehandling

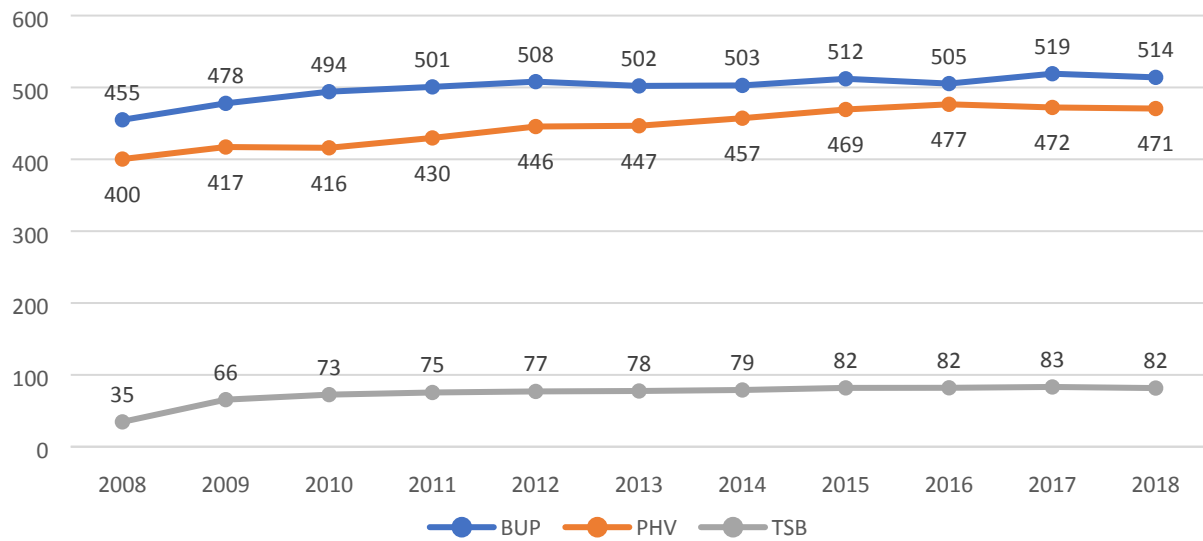
Det er pasientens bostedskommune ifølge folkeregisteret som er benyttet for å fordele pasientene geografisk.

3.1 Nasjonale tall

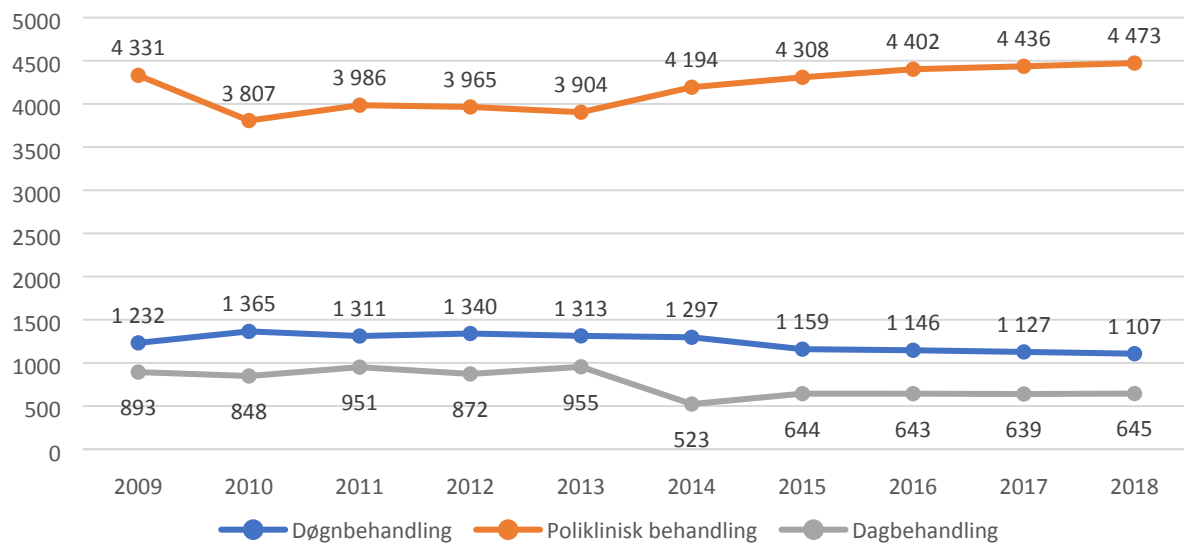


² Når det er færre enn fem pasienter i en gruppe, oppgis ikke antallet. Da står det "<5".

Antall pasienter per 10 000 innbygger, poliklinisk behandling, nasjonale tall



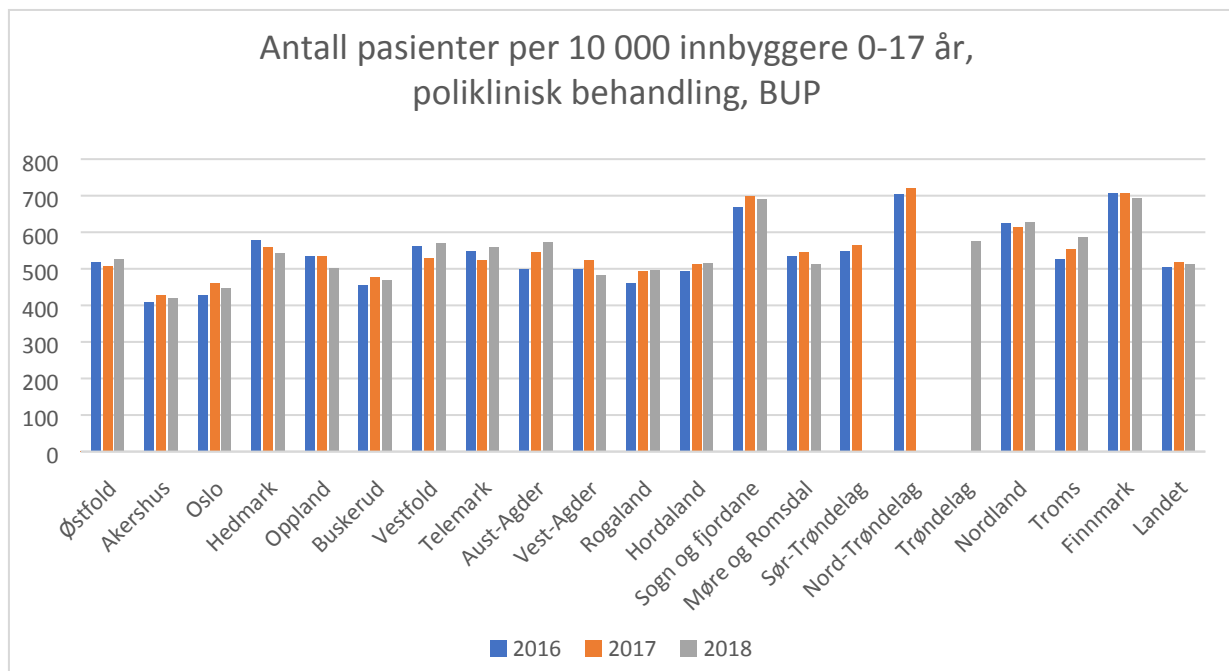
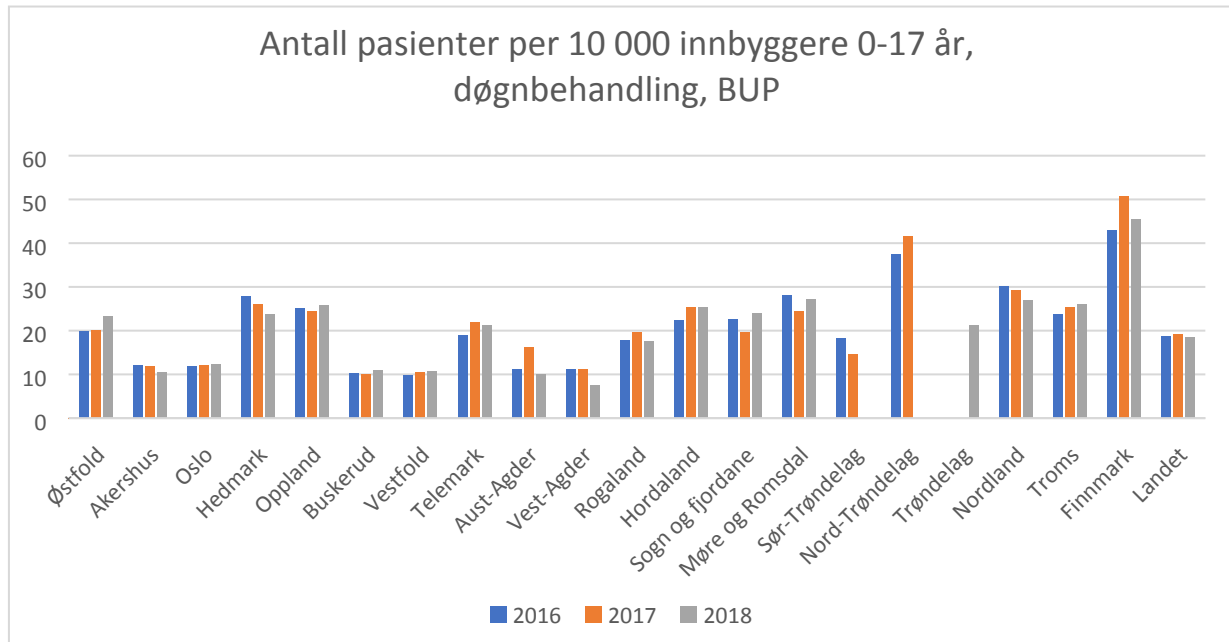
Antall pasienter per 10 000 innbygger, døgntilrettelagt behandling, poliklinisk behandling og dagbehandling, somatikk



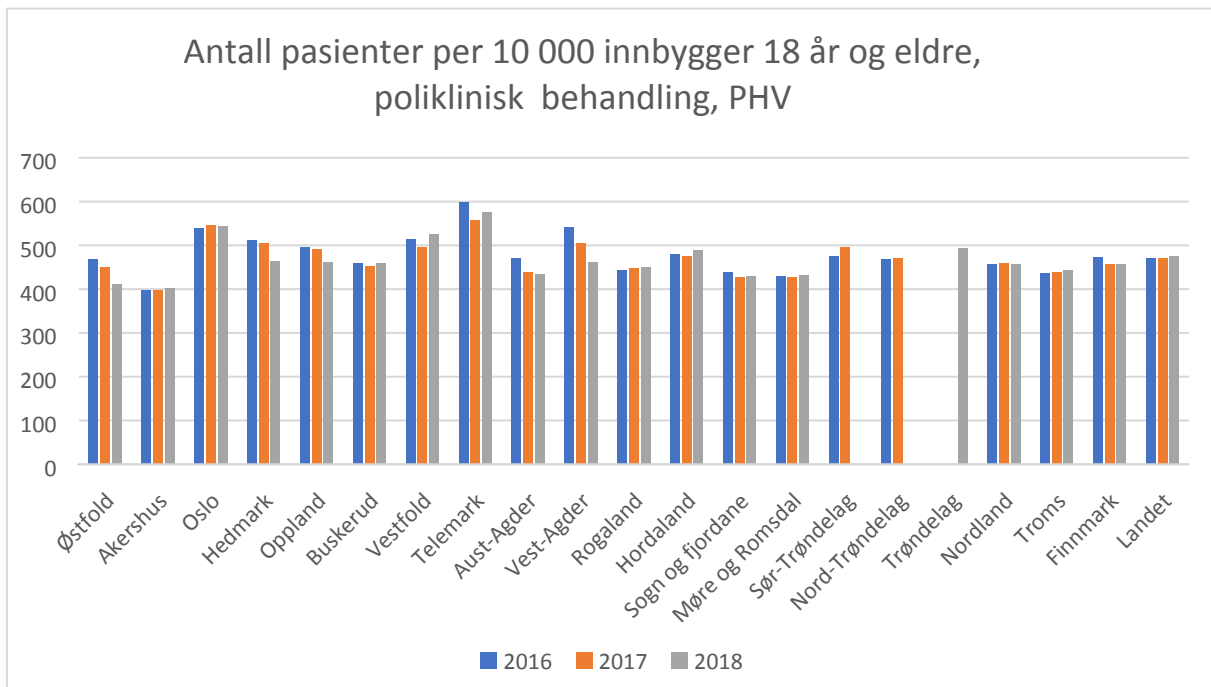
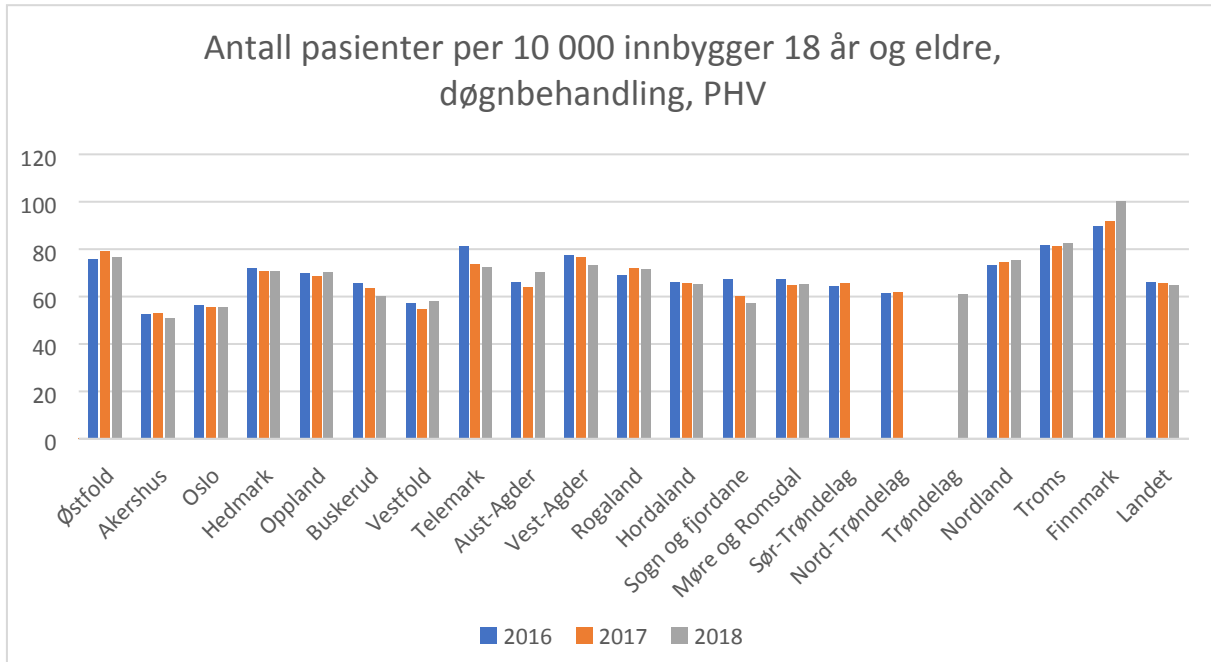
3.2 Fylkesvise tall

Pga av uoversiktlige figurer med mye data, presenterer vi kun perioden 2016-2018 i resten av kapittel 3.

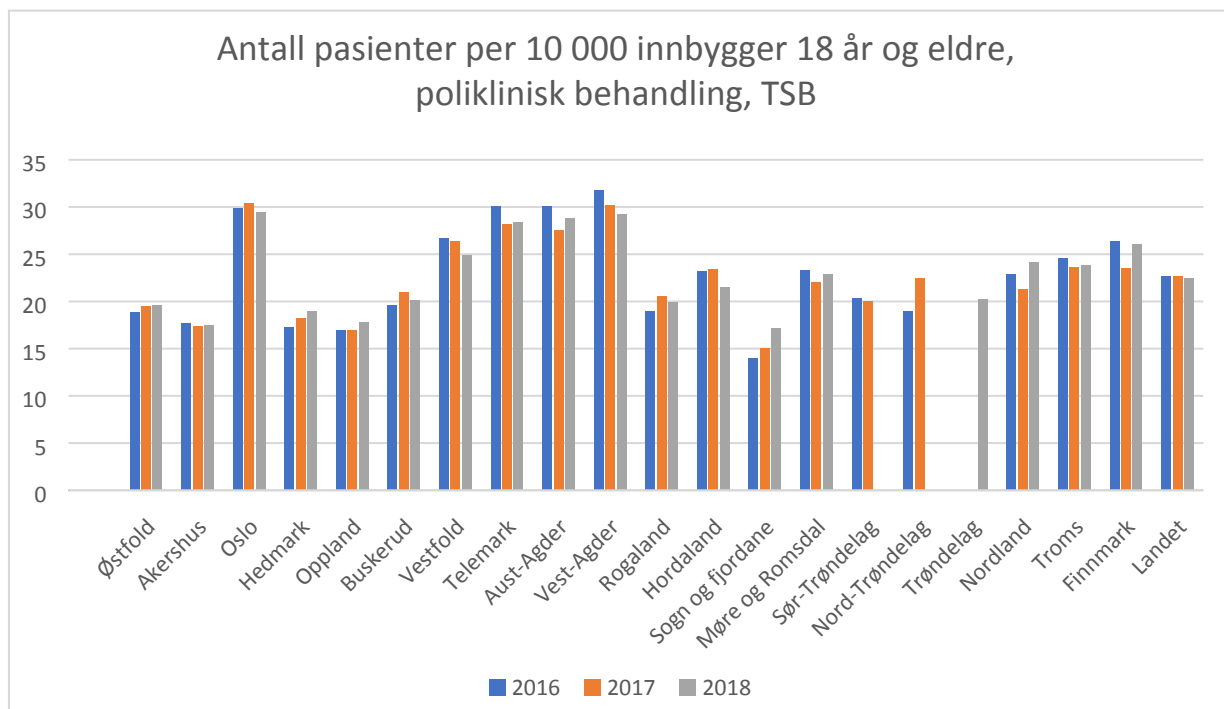
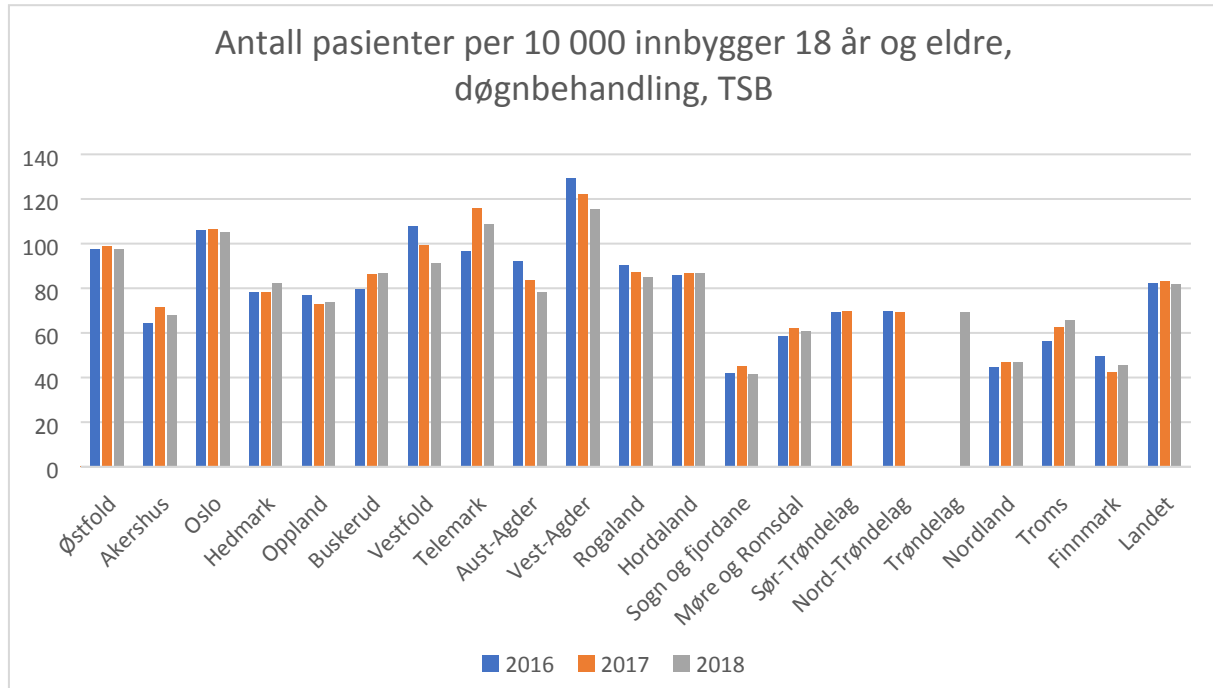
3.2.1 BUP



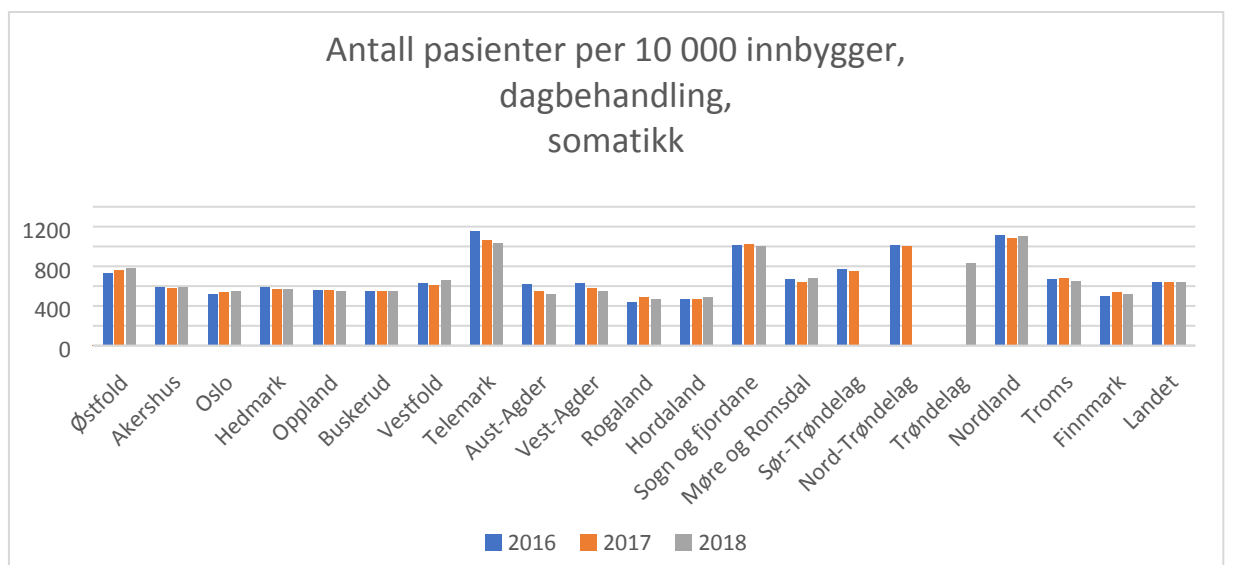
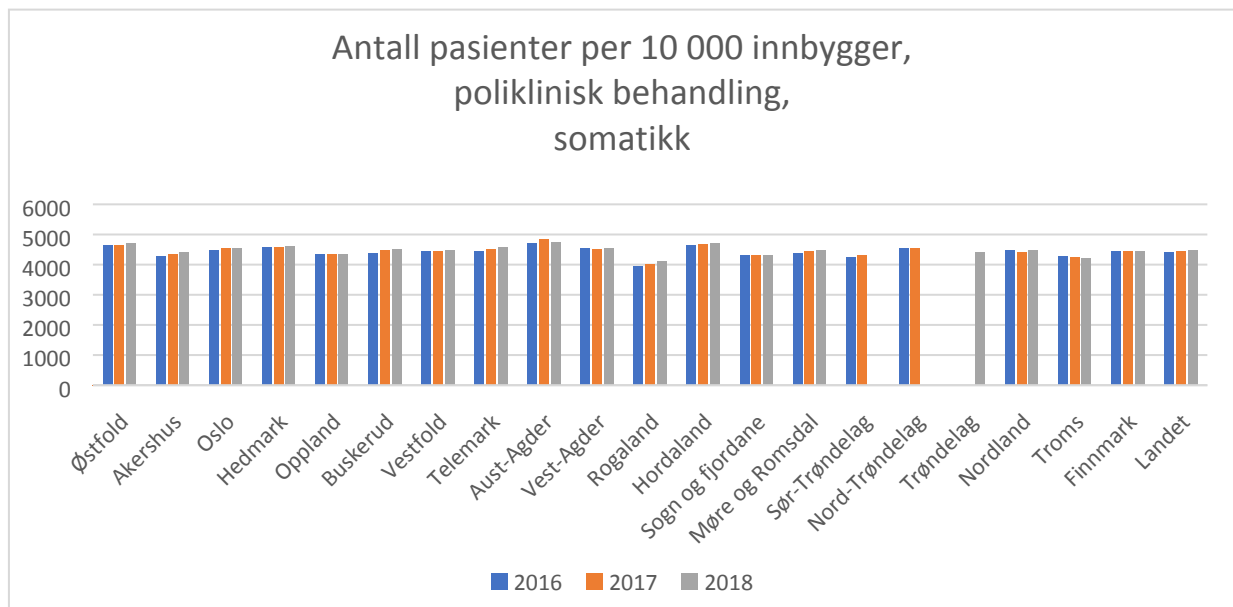
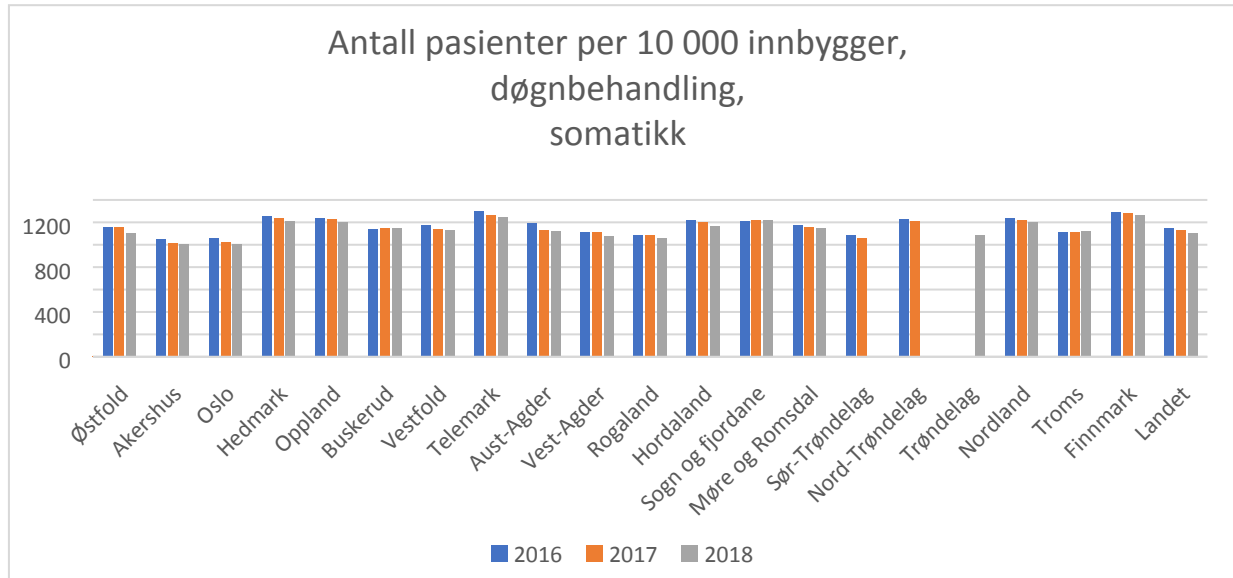
3.2.2 PHV



3.2.3 TSB

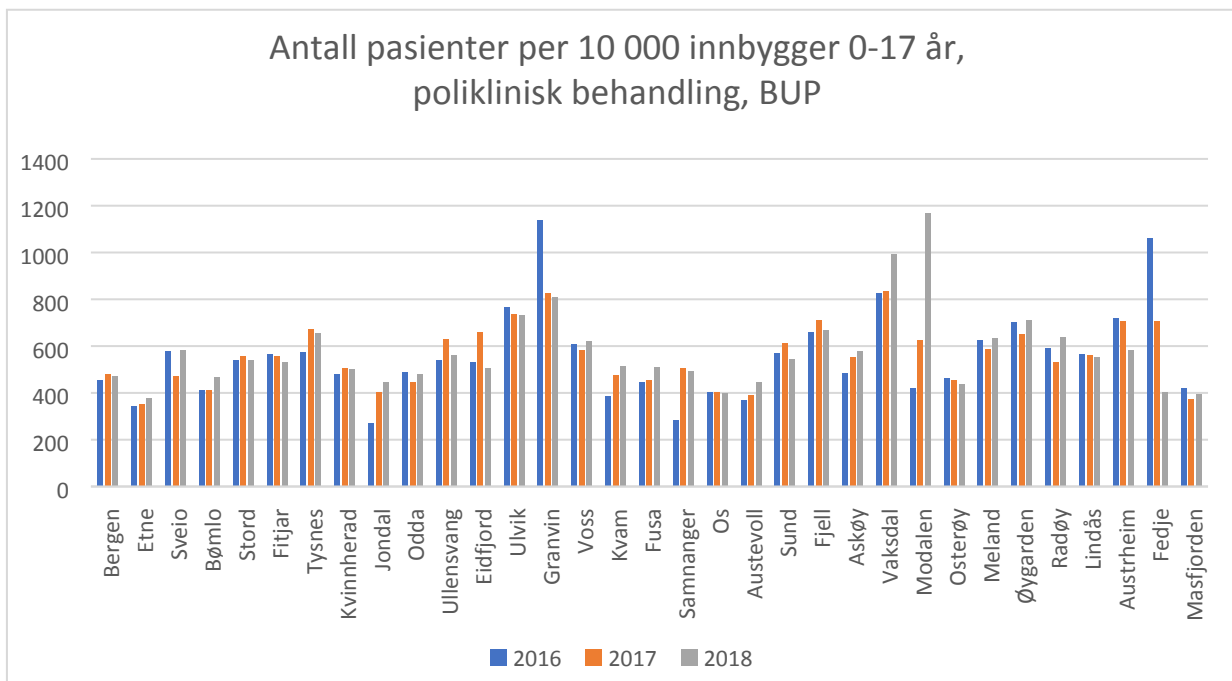
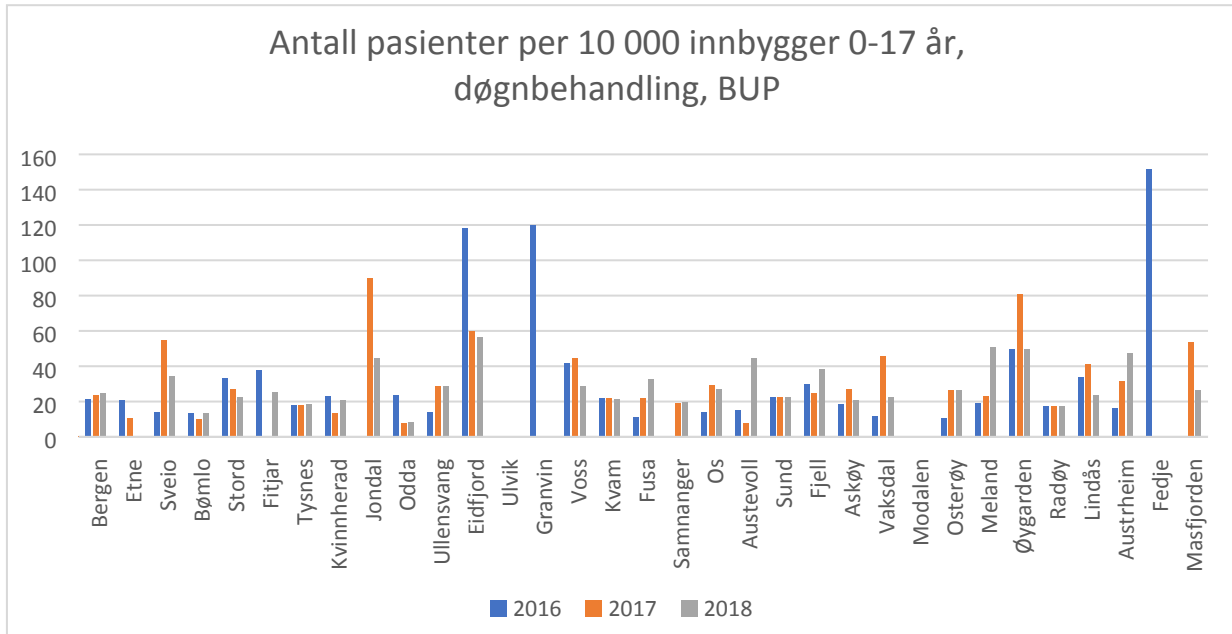


3.2.4 Somatikk

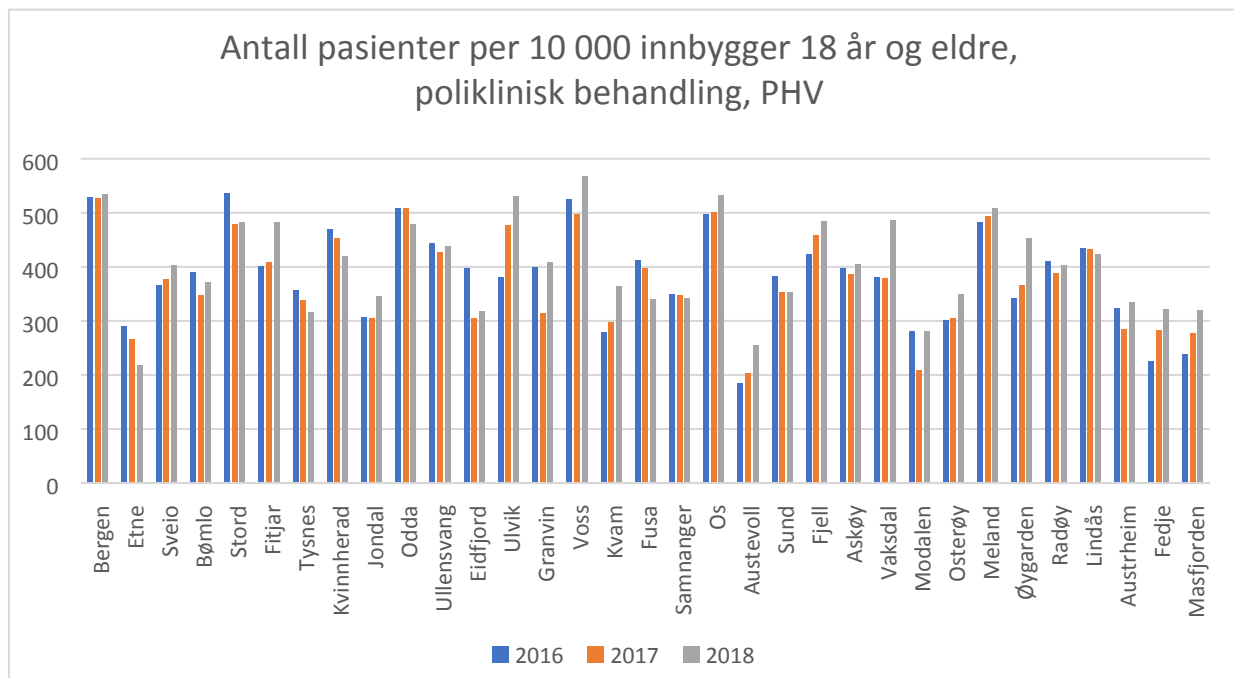
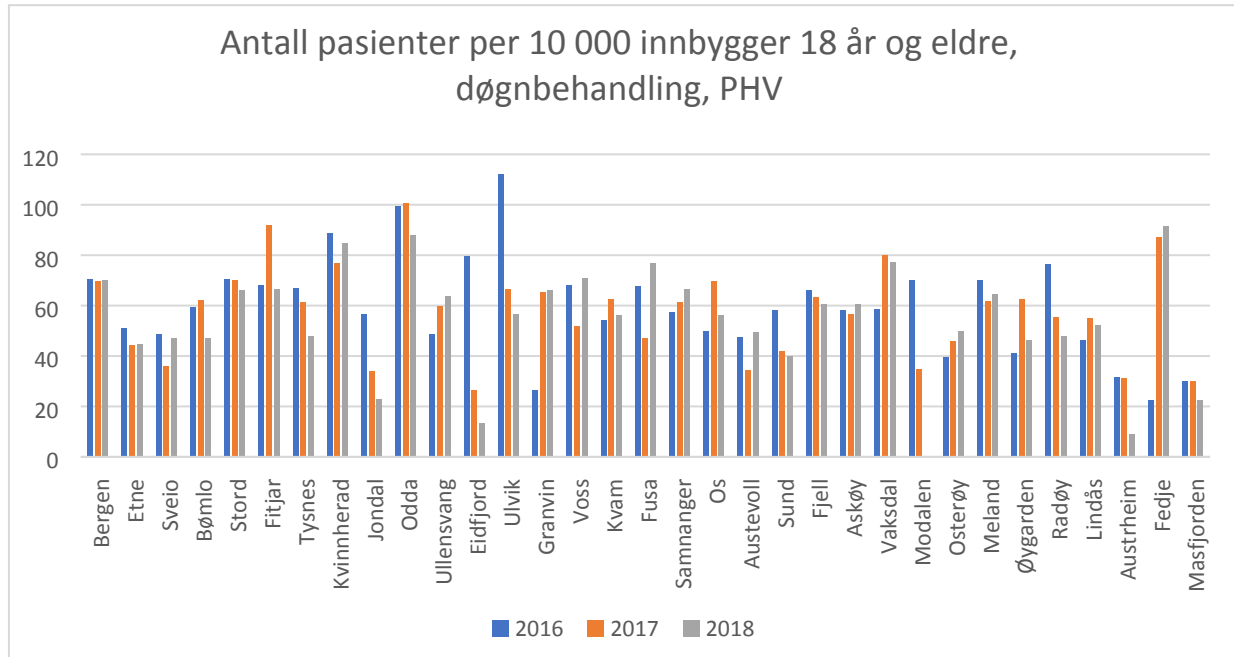


3.3 Kommunetall

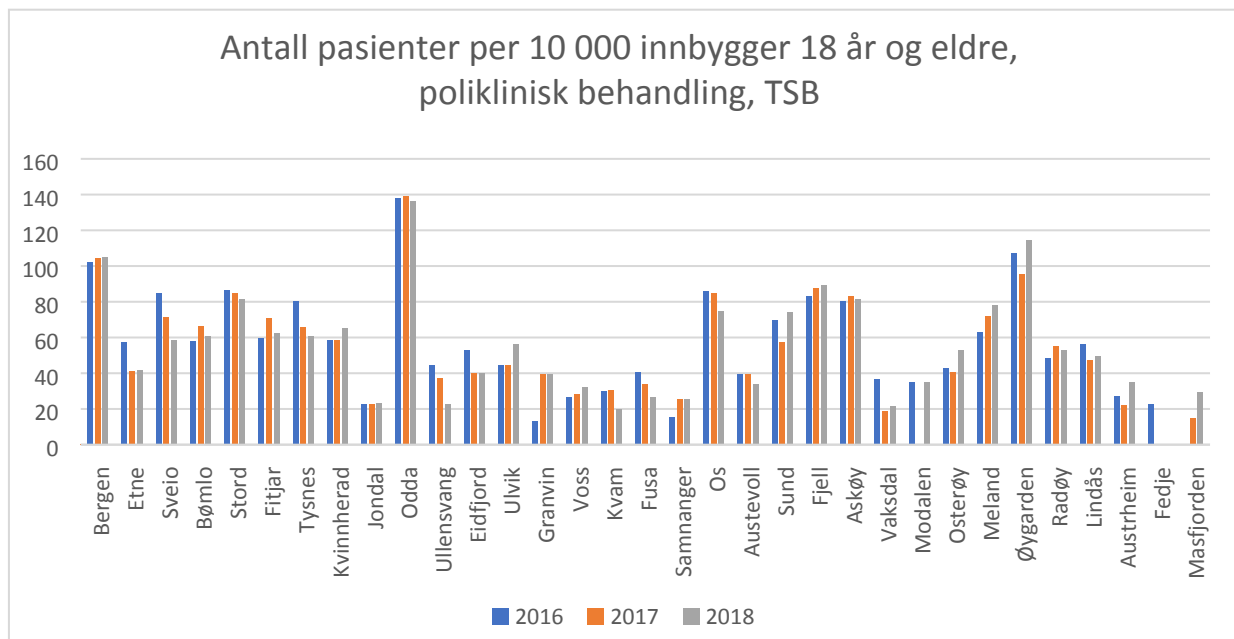
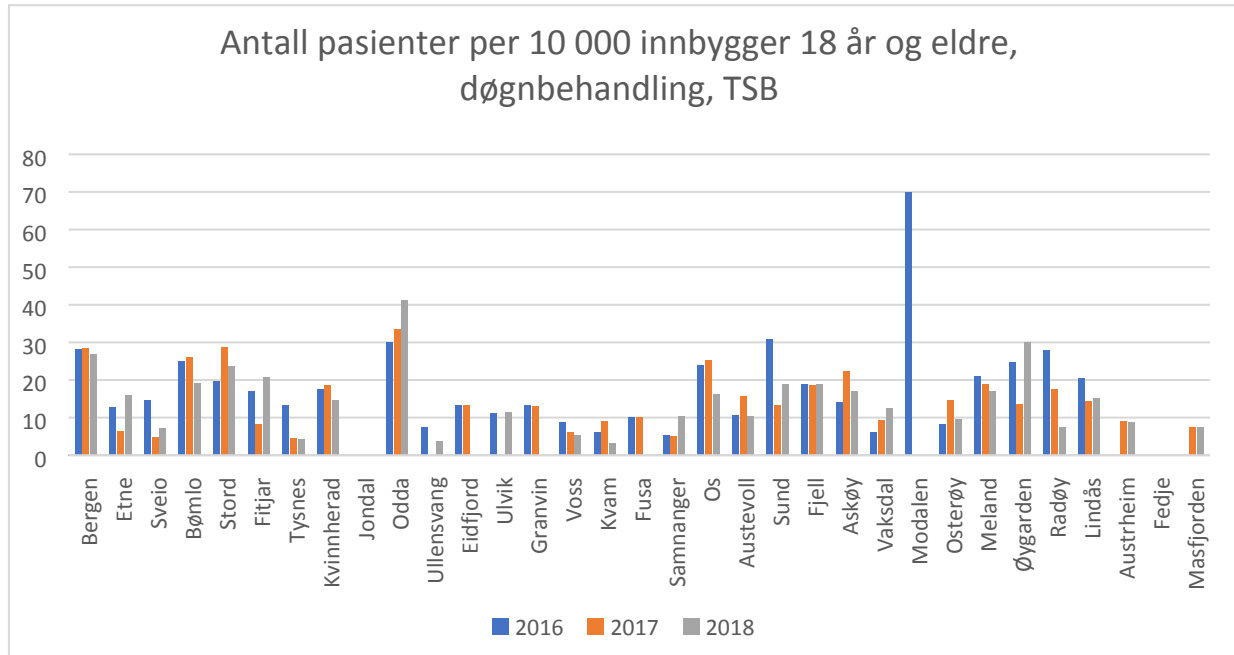
3.3.1 BUP



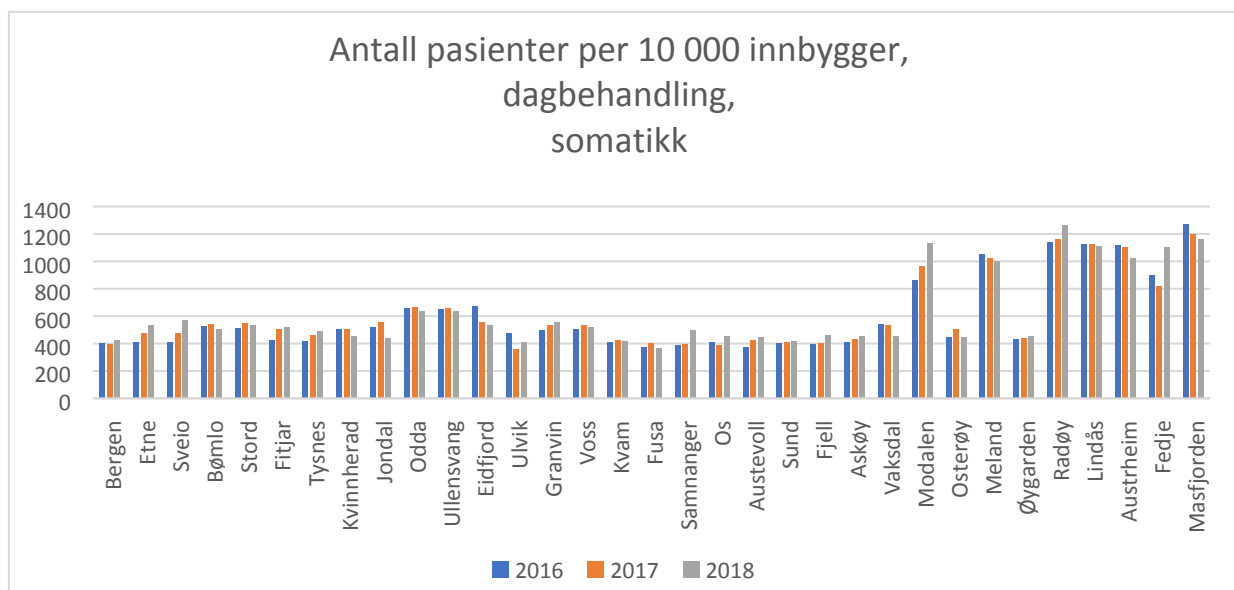
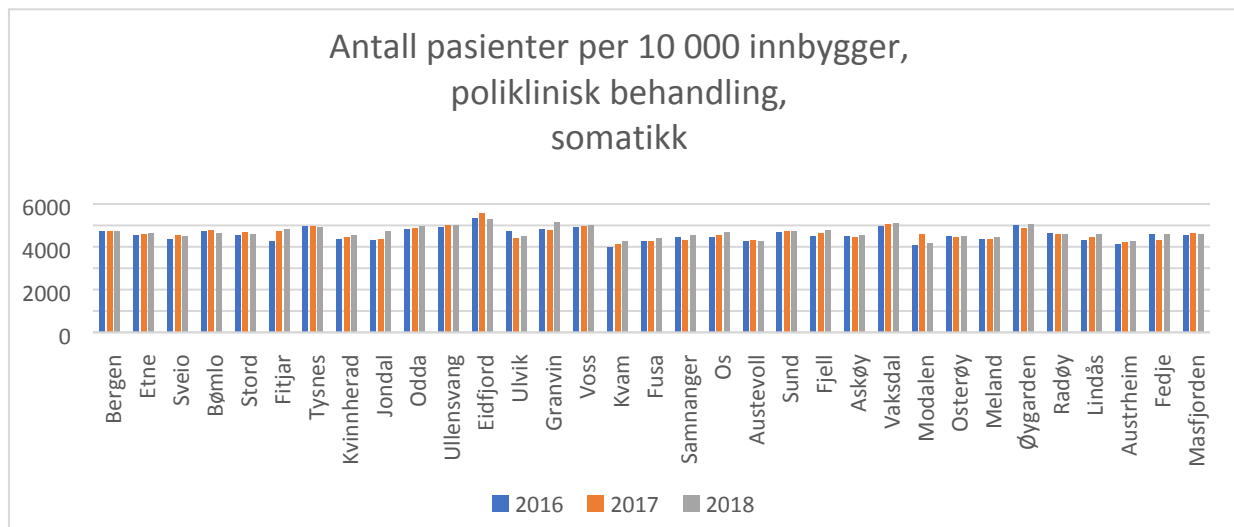
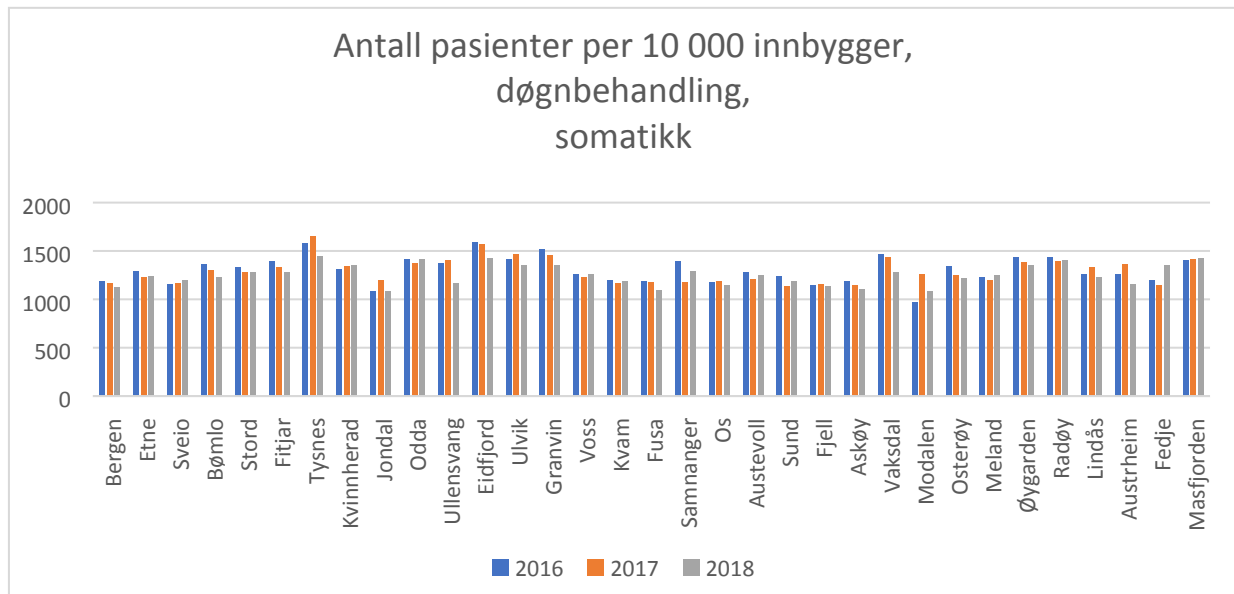
3.3.2 PHV



3.3.3 TSB



3.3.4 Somatikk



3.4 Tabeller pasientdata

Her fremkommer antall pasienter som har mottatt behandling i hhv BUP, PHV og i TSB det enkelte år fordelt på døgnbehandling og poliklinisk behandling.

3.4.1 BUP

Totalt i Hordaland fylke er det 260 pasienter som har fått døgnbehandling i BUP i 2018, mens 5909 har mottatt poliklinisk behandling i BUP.

	Døgnbehandling			Poliklinisk behandling		
	2016	2017	2018	2016	2017	2018
Bergen kommune	121	132	138	2556	2723	2672
Etne kommune	<5	<5		32	34	36
Sveio kommune	<5	8	5	85	69	85
Bømlo kommune	<5	<5	<5	120	122	139
Stord kommune	15	12	10	244	251	239
Fitjar kommune	<5		<5	44	44	42
Tysnes kommune	<5	<5	<5	32	38	36
Kvinnherad kommune	7	<5	6	143	150	146
Jondal kommune	<5	<5	<5	5	9	10
Odda kommune	<5	<5	<5	62	60	60
Ullensvang herad	<5	<5	<5	39	44	39
Eidfjord kommune	<5	<5	<5	9	11	9
Ulvik herad	<5	<5	<5	17	17	17
Granvin herad	<5	<5	<5	19	14	14
Voss kommune	13	14	9	190	184	196
Kvam herad	<5	<5	<5	70	88	96
Fusa kommune	<5	<5	<5	41	42	47
Samnanger kommune	<5	<5	<5	15	27	25
Os kommune	7	15	14	202	207	208
Austevoll kommune	<5	<5	6	49	53	60
Sund kommune	<5	<5	<5	103	111	99
Fjell kommune	19	16	25	421	456	435
Askøy kommune	14	21	16	366	428	447
Vaksdal kommune	<5	<5	<5	72	73	89
Modalen kommune	<5	<5	<5	<5	6	11
Osterøy kommune	<5	5	5	87	86	83
Meland kommune	<5	5	11	131	128	138
Øygarden kommune	6	10	6	82	81	86
Rådøy	<5	<5	<5	68	61	74
Lindås kommune	13	16	9	220	218	214
Austrheim kommune	<5	<5	<5	45	45	37
Fedje kommune	<5	<5	<5	14	9	5
Masfjorden kommune	<5	<5	<5	14	14	15
Totalt	215	254	260	5597	5903	5909

3.4.2 VOP

Totalt i Hordaland fylke er det 2644 pasienter som har fått døgnbehandling i VOP i 2018, mens 19904 har mottatt poliklinisk behandling i VOP.

	Døgnbehandling			Poliklinisk behandling		
	2016	2017	2018	2016	2017	2018
Bergen kommune	1553	1547	1566	7162	11683	11910
Etne kommune	16	14	14	66	84	68
Sveio kommune	20	15	20	90	158	172
Bømlo kommune	52	55	42	262	307	331
Stord kommune	100	100	95	546	686	692
Fitjar kommune	16	22	16	68	98	116
Tysnes kommune	15	14	11	63	77	73
Kvinnherad kommune	91	79	87	423	465	430
Jondal kommune	5	<5	<5	18	27	30
Odda kommune	56	57	49	276	289	267
Ullensvang herad	13	16	17	82	114	117
Eidfjord kommune	6	<5	<5	25	23	24
Ulvik herad	10	6	5	29	43	47
Granvin herad	<5	5	5	20	24	31
Voss kommune	77	59	81	346	566	647
Kvam herad	36	41	37	126	195	239
Fusa kommune	20	14	23	84	118	102
Samnanger kommune	11	12	13	40	68	67
Os kommune	73	105	86	457	754	817
Austevoll kommune	18	13	19	52	77	98
Sund kommune	30	22	21	149	185	186
Fjell kommune	122	119	116	546	861	931
Askøy kommune	120	119	129	461	816	863
Vaksdal kommune	19	26	25	93	123	157
Modalen kommune	<5	<5	<5	8	6	8
Osterøy kommune	24	28	31	140	187	217
Meland kommune	40	36	38	190	288	300
Øygarden kommune	15	23	17	83	134	166
Rådøy	30	22	19	127	154	160
Lindås kommune	54	65	62	349	513	505
Austrheim kommune	7	7	<5	56	64	76
Fedje kommune	<5	<5	<5	6	13	14
Masfjorden kommune	<5	<5	<5	19	37	43
Totalt	2649	2641	2644	12462	19237	19904

3.4.3 TSB

Totalt i Hordaland fylke er det 854 pasienter som har fått døgnbehandling i TSB i 2018, mens 3529 har mottatt poliklinisk behandling i TSB.

	Døgnbehandling			Poliklinisk behandling		
	2016	2017	2018	2016	2017	2018
Bergen kommune	623	630	597	2252	2320	2345
Etne kommune	<5	<5	5	18	13	13
Sveio kommune	6	<5	<5	35	30	25
Bømlo kommune	22	23	17	50	59	54
Stord kommune	28	41	34	122	121	117
Fitjar kommune	<5	<5	5	14	17	15
Tysnes kommune	<5	<5	<5	18	15	14
Kvinnherad kommune	18	19	15	59	60	67
Jondal kommune	<5	<5	<5	<5	<5	<5
Odda kommune	17	19	23	78	79	76
Ullensvang herad	<5	<5	<5	12	10	6
Eidfjord kommune	<5	<5	<5	<5	<5	<5
Ulvik herad	<5	<5	<5	<5	<5	5
Granvin herad	<5	<5	<5	<5	<5	<5
Voss kommune	10	7	6	30	32	37
Kvam herad	<5	6	<5	20	20	13
Fusa kommune	<5	<5	<5	12	10	8
Samnanger kommune	<5	<5	<5	<5	5	5
Os kommune	35	38	25	126	128	115
Austevoll kommune	<5	6	<5	14	15	13
Sund kommune	16	7	10	36	30	39
Fjell kommune	35	35	36	154	165	172
Askøy kommune	29	47	36	165	175	174
Vaksdal kommune	<5	<5	<5	12	6	7
Modalen kommune	<5	<5	<5	<5	<5	<5
Osterøy kommune	5	9	6	26	25	33
Meland kommune	12	11	10	36	42	46
Øygarden kommune	9	5	11	39	35	42
Rådøy	11	7	<5	19	22	21
Lindås kommune	24	17	18	66	56	59
Austrheim kommune	<5	<5	<5	6	5	8
Fedje kommune	<5	<5	<5	<5	<5	<5
Masfjorden kommune	<5	<5	<5	<5	<5	<5
Totalt	900	927	854	3419	3495	3529

3.4.4 Somatikk

	Døgnbehandling			Poliklinisk behandling			Dagbehandling		
	2016	2017	2018	2016	2017	2018	2016	2017	2018
Bergen kommune	3285 7	3241 0	3137 0	13083 0	13225 1	13310 0	1117 0	1104 7	1198 7
Etne kommune	528	506	507	1859	1903	1889	167	197	217
Sveio kommune	646	661	686	2430	2570	2565	229	268	326
Bømlo kommune	1597	1537	1463	5590	5668	5541	625	637	599
Stord kommune	2494	2401	2400	8552	8779	8667	960	1036	1007
Fitjar kommune	438	424	407	1343	1507	1545	133	160	166
Tysnes kommune	441	469	412	1395	1412	1412	117	131	140
Kvinnherad kommune	1733	1779	1774	5799	5874	5975	672	667	603
Jondal kommune	119	132	118	476	481	518	57	62	48
Odda kommune	980	963	968	3345	3424	3401	454	467	437
Ullensvang herad	467	473	392	1670	1688	1682	222	223	213
Eidfjord kommune	147	144	132	494	513	495	62	51	50
Ulvik herad	158	166	151	527	496	502	53	41	46
Granvin herad	139	136	126	444	446	479	46	50	52
Voss kommune	1810	1778	1826	7069	7178	7311	728	779	755
Kvam herad	1015	983	998	3391	3478	3590	345	357	356
Fusa kommune	458	459	429	1649	1670	1722	145	157	144
Samnanger kommune	341	291	317	1086	1068	1116	94	99	122
Os kommune	2318	2378	2356	8825	9182	9598	806	779	932
Austevoll kommune	655	624	648	2192	2217	2209	191	219	230
Sund kommune	866	799	836	3274	3348	3356	279	292	295
Fjell kommune	2837	2910	2910	11165	11718	12245	990	1022	1181
Askøy kommune	3370	3308	3203	12773	12828	13285	1164	1237	1321
Vaksdal kommune	604	590	526	2053	2080	2100	224	219	188
Modalen kommune	37	48	41	156	176	158	33	37	43
Osterøy kommune	1063	998	992	3577	3570	3640	358	405	365
Meland kommune	960	958	1004	3403	3482	3583	820	822	810
Øygarden kommune	696	678	660	2427	2404	2478	211	215	220
Rådøy	725	713	717	2358	2366	2366	580	595	648
Lindås kommune	1968	2096	1934	6767	6983	7241	1756	1771	1758
Austrheim kommune	358	392	336	1173	1217	1236	319	319	298
Fedje kommune	69	67	76	265	253	259	52	48	62
Masfjorden kommune	238	242	247	771	793	798	216	205	201
Totalt	63132	62513	60962	239128	243023	246062	24278	24614	25820