

Ta en diskusjon i laget:

Jegere på laget påvirker hverandre, og er avhengige av hverandre. Laget må sammen diskutere seg fram til felles regler for jaktutøvelse.

Mulige spørsmål kan være:

- Bor vi stille krav til hverandre om flere øvelsesskudd og flere skytestillinger?
- Hvor god må du være for å skyte på dyr i bevegelse?
- Hvor god må du være for å skyte på hold over 70 meter eller 100 meter?
- Er du god nok på skytebanen til å skyte mot rygg, nakke eller hals? Hvorfor skyter du heller ikke mot hjerte- lungeområdet?



Rapporten «Bedre Hjørtejakt 2003» og lysbildeserien som oppsummerer resultatene finner du på:

www.njff.no/moreogromsdal.html

Rapportene kan bestilles: m.romsdal@njff.org eller telefon: 71 21 04 90



Møre og Romsdal fylke



Resultat fra undersøkelsen
«Bedre hjørtejakt 2003»



Skal du på hjørtejakt? Les vinnertipsene for å bli en bedre hjørtejeger

Av 100 skudd mot hjort høsten 2003 var 94 dødelige, 4 var bom og 2 var skadeskudd. Klarer du å sette 94 skudd av 100 innenfor sirkelen?




Skadeskudd påfører dyrene lidelse, og odelegger jaktas omdømme. I tillegg opplever jegeren ubehag, og jakta blir utrivelig for hele laget. Ettersøket kan ta timer og dager, og jakta blir lite effektiv.

Her får du ta del i hjørtejegerne i Møre og Romsdal sine erfaringer med 3000 skudd mot hjort høsten 2003. Klarer du og jaktlaget ett skudd pr. hjort høsten 2004?

Videre i brosjyren finner du hjørtejegerne tips!

Tips 1: Skuddavstand

- Nybegynnere på jakt bør ikke skyte hjort på over 70 meter.
- Jegere med lang erfaring og mye skytetrening bør holde seg godt innenfor 150 meter.



Gjennomsnittlig skuddavstand mot hjort i 2003 var 72 meter. På skudd under 50 meter var det 5% bom- og skadeskudd. På avstander over 150 meter ble antallet bom og skadeskudd mer enn tredoblet. Selv erfarne jegere som skjøt i liggende stilling hadde vansker med å treffe på avstander over 150 meter.

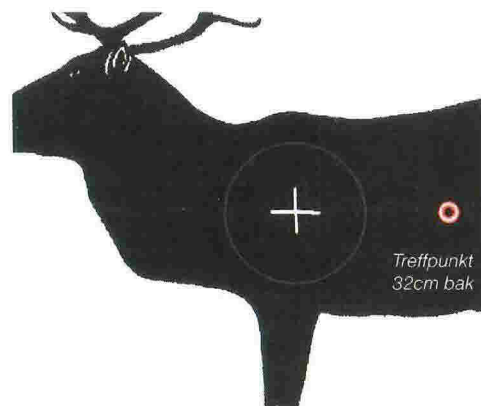
Du kan bevege geværmunningen 0,9 mm fra senterlinjen og likevel ha skuddene innenfor sirkelen på reinsfiguren på 100 meter. Med samme munningsutslaget vil skuddene spre seg over et fire ganger så stort område på 200 meter. I tillegg firedobles effekten av vindavdrift, og fallet i kulebanen kan være opp til 15 cm fra 100 til 200 meter. Ved å doble skyteavstanden blir kravet til skyteferdighet mer enn firedoblet.

Husk at dødelige skudd mot hjerte/lungeområdet på 200 m tilsvarer treff i 9er eller 10er på standard skive på 100m.

Tips 2: Dyr i bevegelse

- Urutinerte jegere (skutt færre enn seks hjorter) må aldri skyte på dyr i bevegelse.
- Rutinerte jegere kan skyte på dyr som går innenfor 50 meter.
- Ingen kan skyte på dyr som løper.

Skudd mot dyr i bevegelse er krevende, jegerne må oftest skyte uten anlegg. Skudd mot hjort i bevegelse skjer nesten bare i utmark. Snikjegere og innmarksjegere har færre bom og skadeskudd. Drivjakt i store jaktlag gir mest bom og skadeskudd.



Sikter du på hjertet vil skuddet havne ca 32 cm bak, når dyret er i trav på 50 meters avstand. Med tilsvarende fart på 150 meter vil skuddet havne ca 1 meter bak.

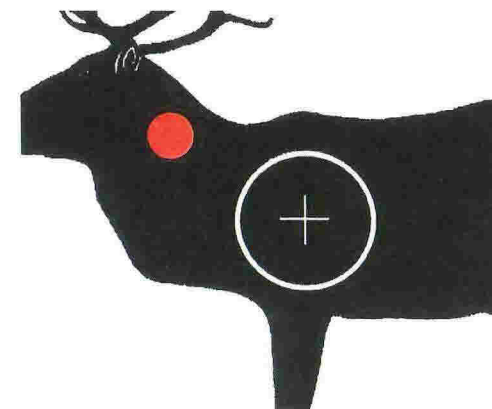
Når hjorten går øker sjansene for bom/skadeskudd med ca 4 ganger. Løper hjorten derimot, øker sjansene for dårlige skudd 6 ganger. Skudd mot dyr i bevegelse ender oftere i vom og rygg, eller som rene bomskudd.

Tips 3: Treffpunkt

- Skyt mot hjerte og lungeområdet på dyr som står med breisida til.

De aller fleste jegerne plasserer skuddet i hjerte/lungeområdet (72%). 15% av skuddene går i rygg, nakke eller hals.

Skudd i rygg, nakke eller hals må knuse rygg eller nakke-hvirvler for å være dødelig. Har du målt bredden på hjortens ryggsoyle? Et skudd i dette området krever ca 6 ganger bedre skyteferdighet enn et skudd mot hjerte/lungeområdet. Unngå skudd mot nakke/rygg, selv på korte hold.



Tips 4: Forbered deg godt

- Tren mer med geværet.
- Tren i flere stillingar og på varierende hold for å finne dine begrensninger.
- Skyt med anlegg på jakt.

Ved å øke antallet treningsskudd fra 50 til 150 reduseres antallet bom/skadeskudd til ca 1/3. Torrten med geværet, bruk luftgevær, salonggevær og kontrollskyt geværet i løpet av høsten. De fleste jegerne trener liggende, men skyter sittende med anlegg på jakt! Skyting med anlegg halverer antallet dårlige skudd.