

Årsmelding 2015

Emne: Årsmelding for Viltfagrådet for Austrheim og Fedje 2015

Medlemmar 2015-2016

Tittel	Navn		Periode
Leder	Øyvind	Ullestad	2015-2016
Styremedlem	Odd Helge	Solberg	2015-2016
Styremedlem	Arild	Hjertås	2014-2015
Vara	Roy	Øksnes	2015-2016
Vara	Johnny	Fonnes	2014-2015
Valgkomite	Trond	Leikvoll	2014-2015
Valgkomite	Stian	Sleire	2015-2016

Viltfagrådet for Austrheim hadde møte 18/2/2015 og årsmøte 23/3/2015. Det vert og gjennomført eit møte på Fedje mellom jegarane/grunneigare og landbruksgiver i kommunen (Kristine) den 12/5/2015.

Viktige saker 2015:

Viltfond

Sjå vedlagt oversikt. Vedtatt på årsmøte å bruke midler på lokal kompetanseutvikling.

Forvaltningsplan for gjess

Arbeidet med forvaltningsplanen har gått gjennom heile 2015. Det var søkt om midlar og prosjektet er løyvd 30'000 kr. Det vart holdt eit felles prosjektmøte for Austrheim, Fedje og Radøy den 26/1/2016. Her vart det nedsatt ei arbeidgruppe, representanter frå Austrheim er Roy Øksnes, Eivind Børildsen og Øyvind Ullestad.

Fallvilrutiner

Det er opprettet ringe liste til fallviltjegere i alle vald på brannstasjononen (vakttelefon). Det har ikke vært meldt inn noen påkjørsler siden ordninga vart oppretta.

Samanslåing av vald

Ved førre årsmøte vart forslag om samanslåing av alle valda i Austrheim foreslått. Valdleiarane skulle ta dette forslaget med tilbake til sine vald for ny vurdering på årsmøte 2016.

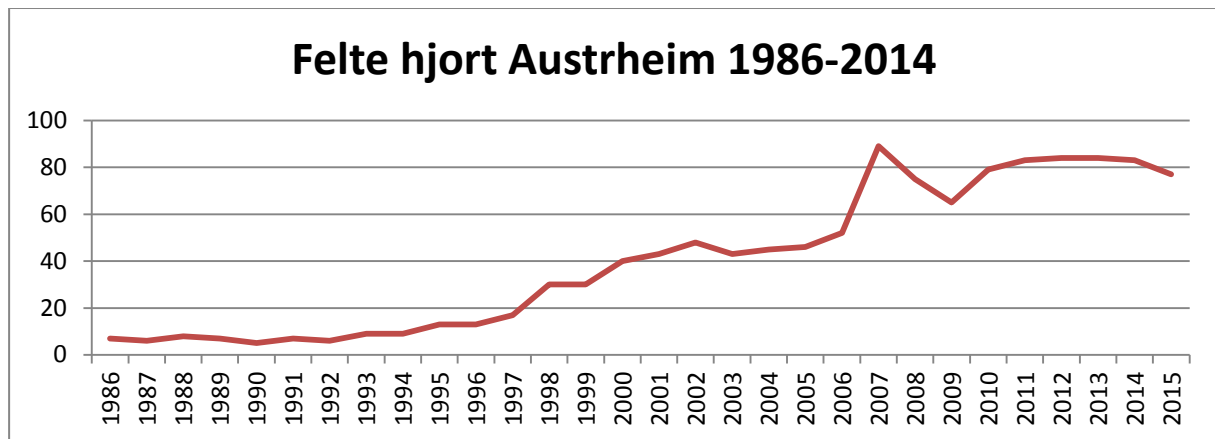
Hjortejakt

Austrheim

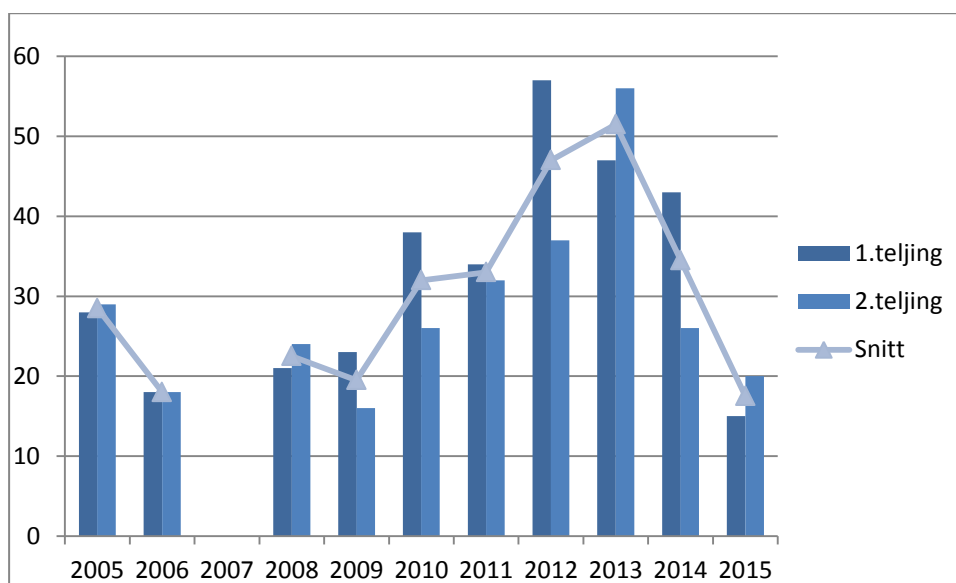
I 2015 vert det tildelt løyve for 117 hjort og felt 77. Fordelinga er gjengitt i tabellen under.

Vald	Tildelt totalt	Felt totalt	Fellings-prosent
Fosnøy viltlag	86	55	63,95
Lindåsneset	14	9	64,29
Bakkøy	8	5	62,5
Mongstad	9	8	88,89

Figur 1



Figur 2



Figur 3

År	2012	2013	2014	2015
Sett hjort pr. jegerdag	2,66	1,9	2,46	2,35
Sett kolle pr. bukk	1,8	1,38	1,74	1,59
Sett kalv pr. kolle	0,77	0,73	0,69	0,52
Sett spissbukke pr. bukk	0,56	0,5	0,82	0,34
Prosent bukker felt av sette bukker	21,67	22,52	30,77	23,77
Prosent koller felt av sette koller	9,26	18,3	16,02	11,34
Prosent kalver felt av sette kalver	7,23	16,22	14,52	17
Antall jegerdager	230	230	193	199
Jaktfelt som har levert skjema	8	10	13	12

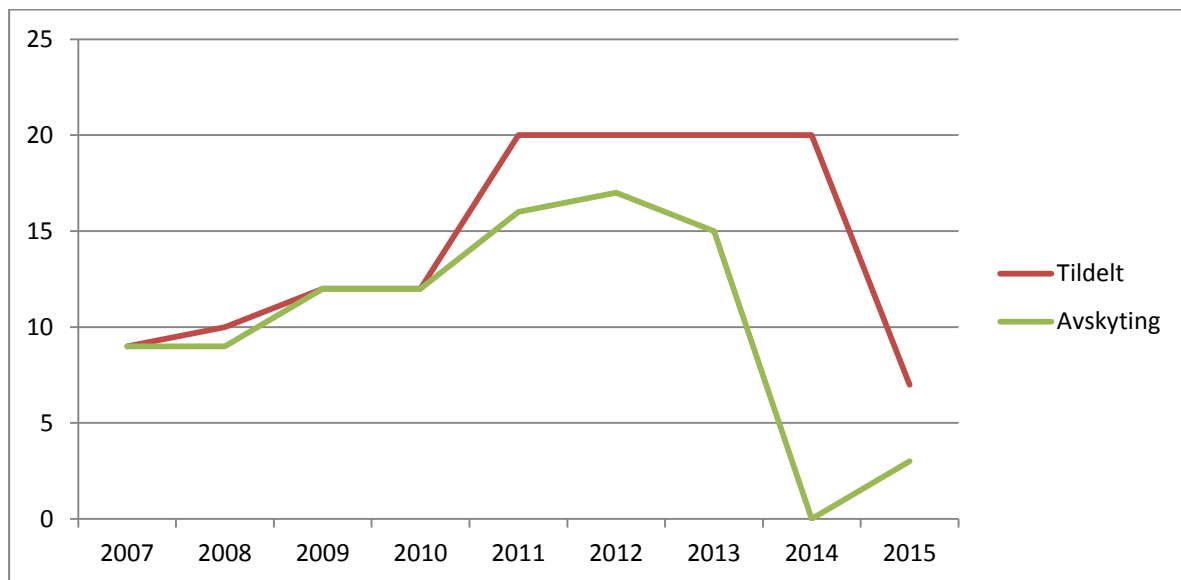
Figur 4

Fedje

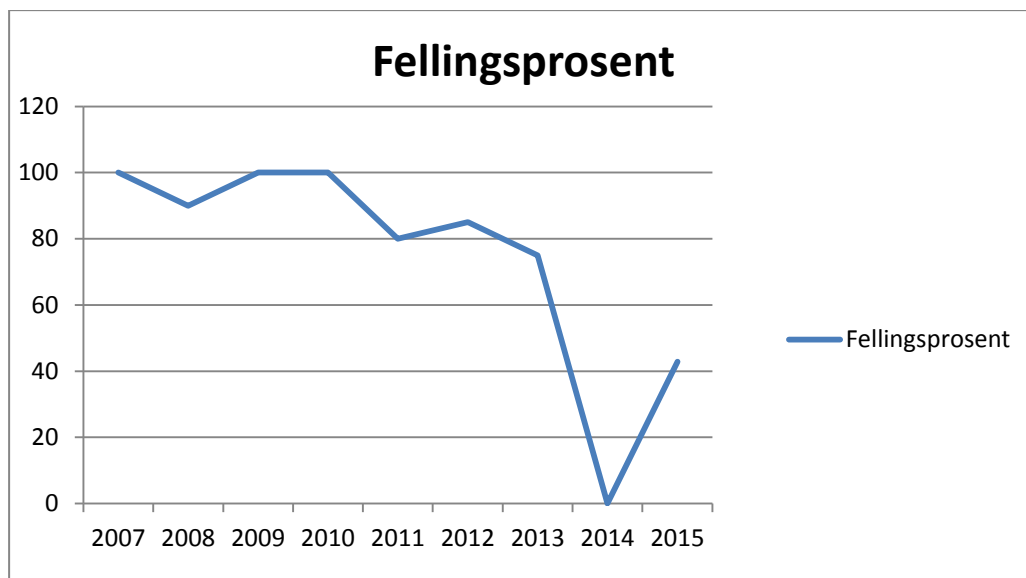
I 2015 vert det tildelt løyve for 7 hjort og felt 3. Dette var det enighet om på viltmøte på fedje i mai, etter ein grov tildeling i 2014. Fordelinga er gjengitt i tabellen under.

Vald	Tildelt	Hannkalv	Hokalv	Spissbukk	Ung kolle	Bukk	Kolle	Felt totalt	Fellingsprosent
Stormark	4	0	0	0	0	0	0	0	0
Nygård/Fedje aust	2	1	0	0	0	0	1	2	100
Nordre Sula/Kremmerholmen	1	0	0	1	0	0	0	1	100

Figur 5



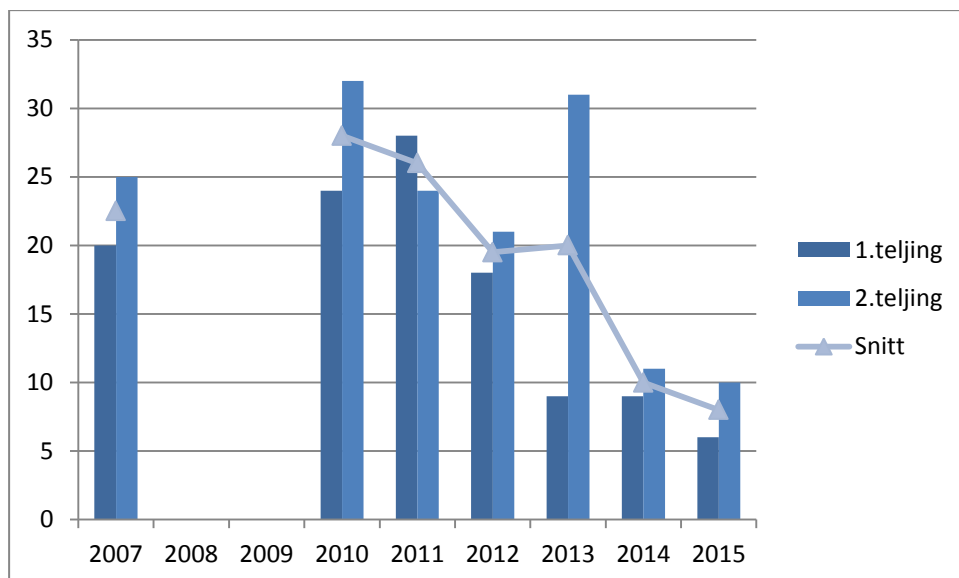
Figur 6



Figur 7

År	2012	2013	2014	2015
Sett hjort pr. jegerdag	14	2,09		1,56
Sett kolle pr. bukk	1,75	1,58		0,88
Sett kalv pr. kolle	0,29	0,63		0,86
Sett spissbukke pr. bukk	1	0,58		1,67
Prosent bukker felt av sette bukker	25	21,05		12,5
Prosent koller felt av sette koller	28,57	16,67		0
Prosent kalver felt av sette kalver	50	10,53		0
Antall jegerdager	1	33		16
Jaktfelt som har levert skjema	1	2	0	2

Figur 8



Figur 9

Saksbehandler: Felles landbrukskontor for Fedje - Austrheim - Radøy/Kristine Skaiaa Born

Vår referanse: 16/570 - 16/3513 / FA - K40, Komnr - 1264, Komnr - 1265

Dato: 05.04.2016