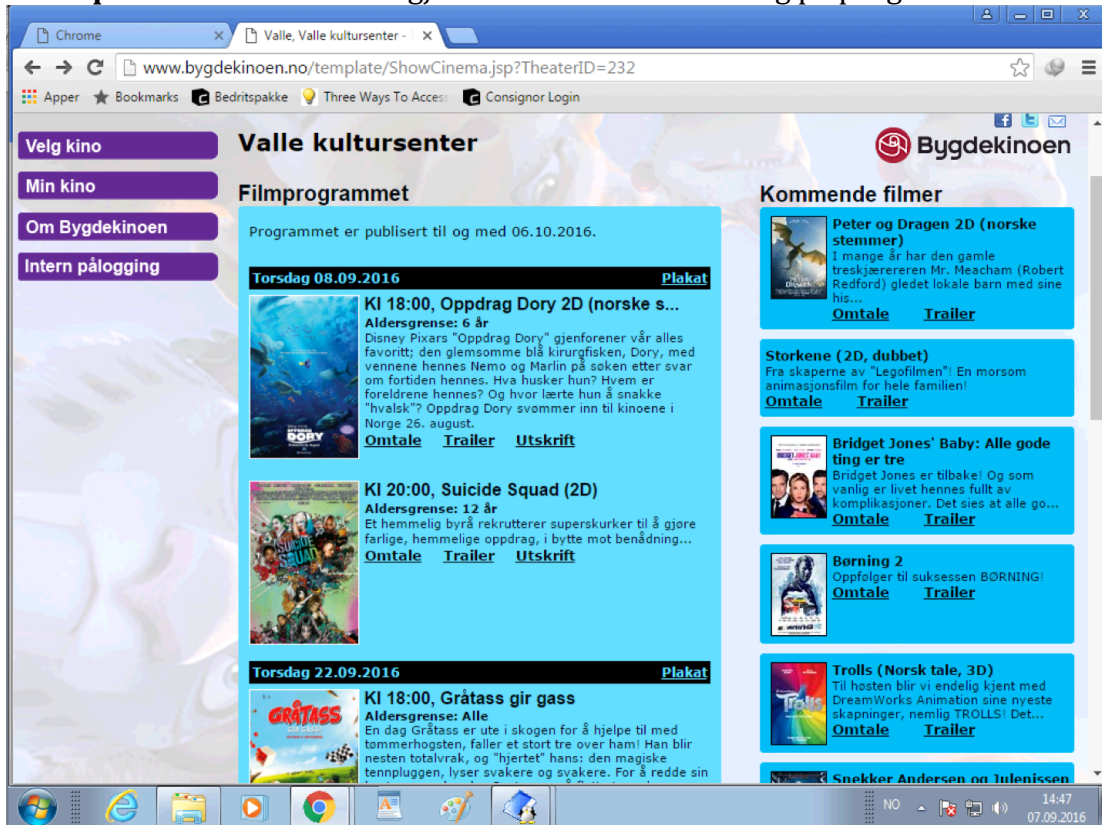


Hvordan skrive ut dobbelforestilling plakater fra bygdekinoen.no sin nettsider.  
(I eksempelet brukes Chrome nettleseren i Windows 7)

**Klikk på 'Plakat' lenken for gjeldende dobbelforestilling på program siden.**

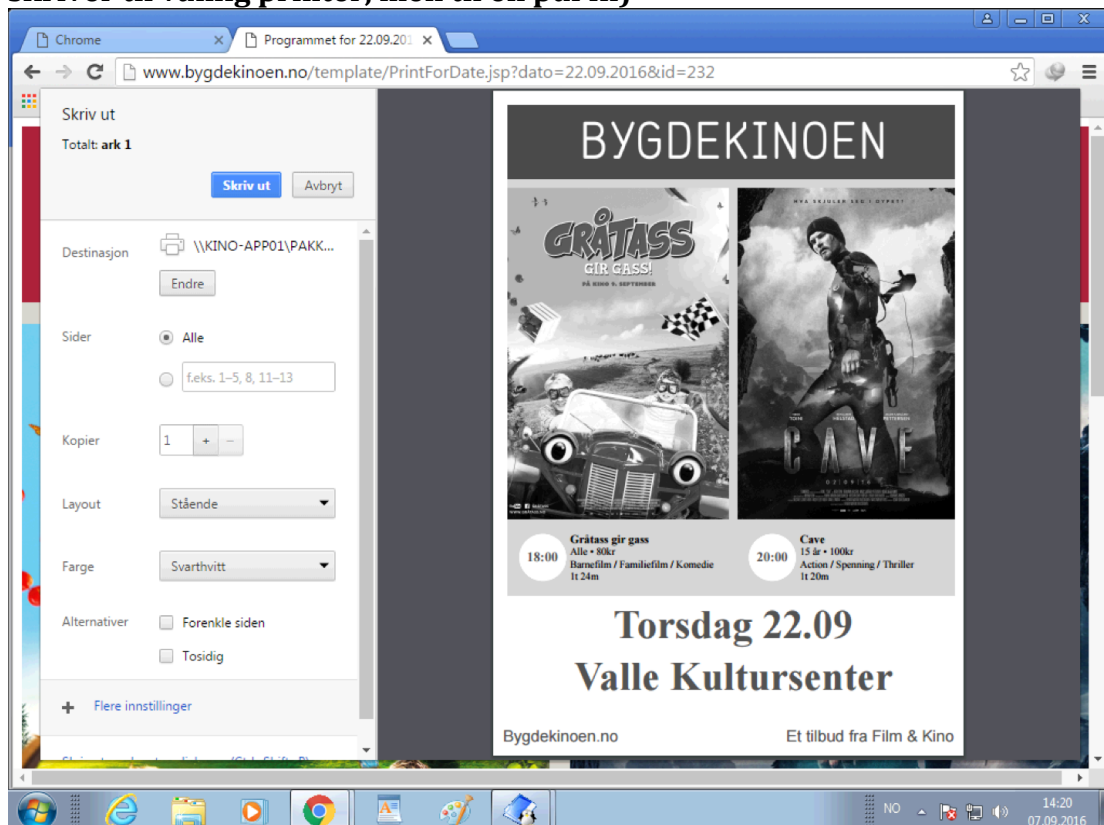


På siden som dukker opp som ser ut som en plakat, **klikk meny'en opp til høyre og velg 'Skriv ut'**

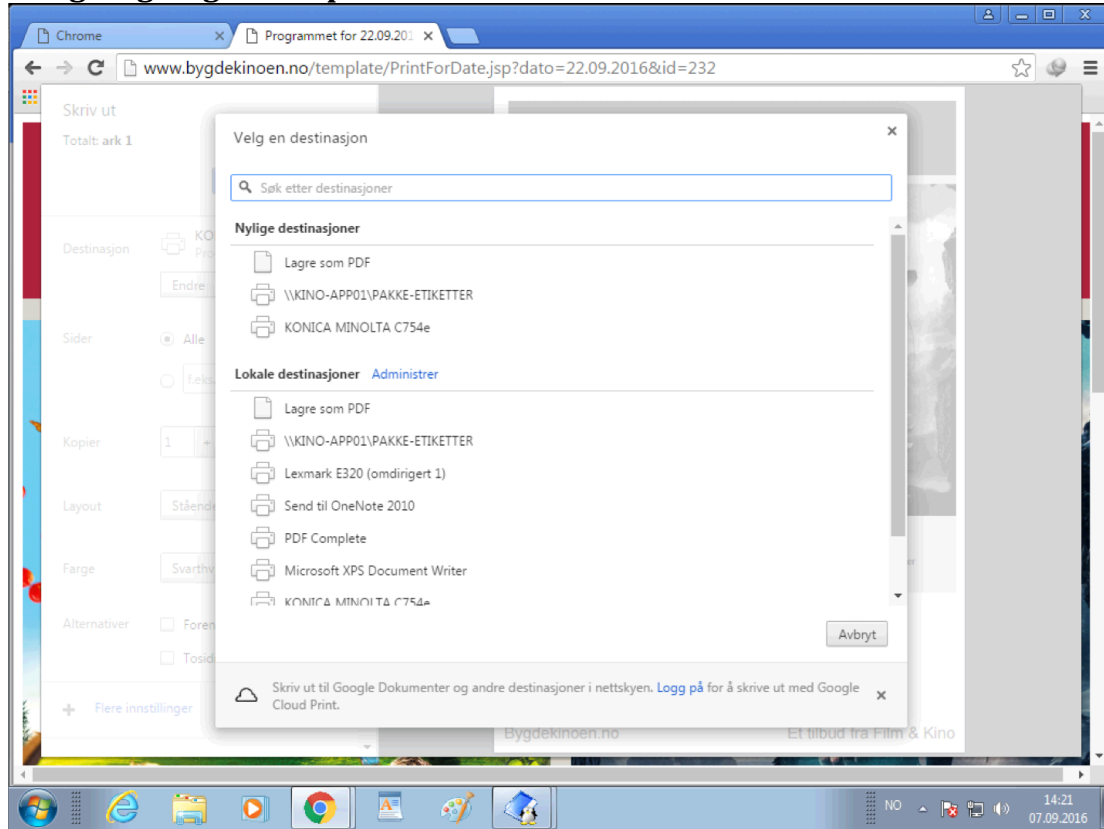


Hvordan skrive ut dobbelforestilling plakater fra bygdekinoen.no sin nettsider.  
(I eksempelet brukes Chrome nettleseren i Windows 7)

**Ved 'Destinasjon' feltet i utskriftsdialogen, klikk 'Endre' ... (for at man ikke skriver til vanlig printere, men til en pdf fil)**



**.... Og velg 'Lagre som pdf'**

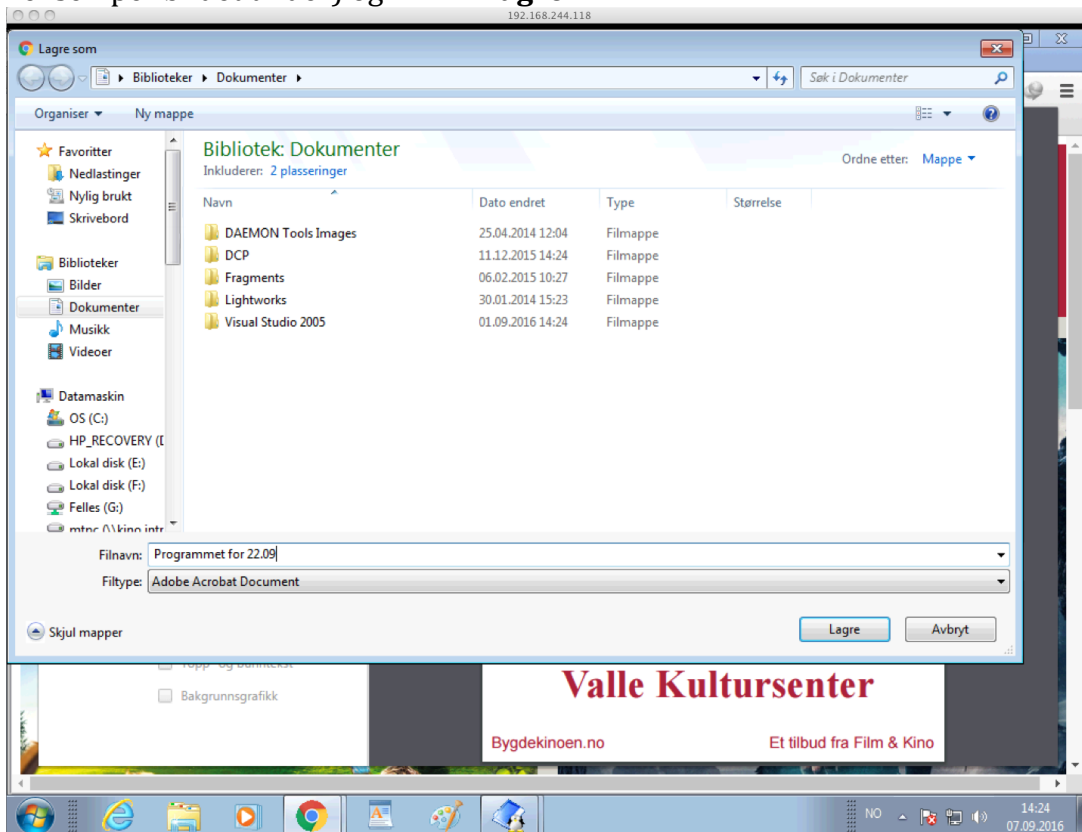


Hvordan skrive ut dobbelforestilling plakater fra bygdekinoen.no sin nettsider.  
(I eksempelet brukes Chrome nettleseren i Windows 7)

Tilbake i utskriftsdialogen, **pass på at 'Topp-og bunntekst' (nederste, i Alternativer)** ikke er aktivert/huket. Da får man en pen utskrift som ikke viser nettaddress/sidennummer og andre info øverste/nederste. **Klikk 'Lagre'**.

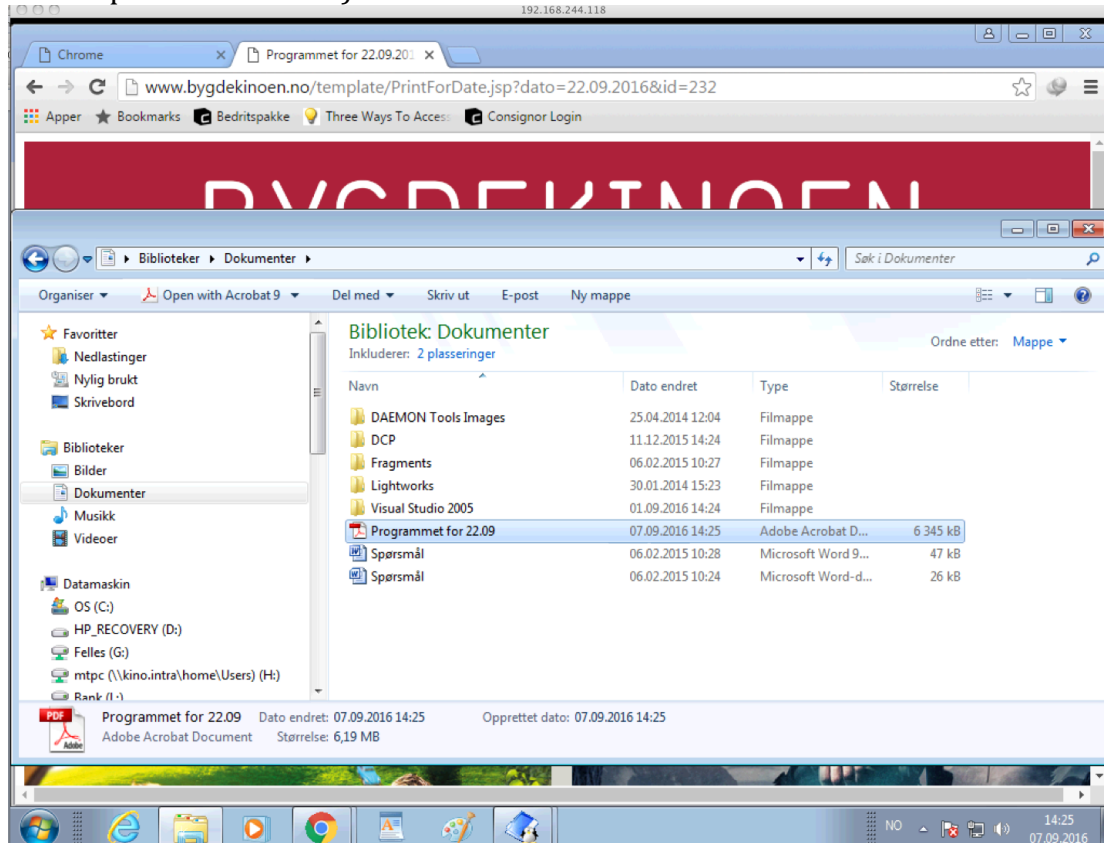


**Velg filnavn du vil ha, og lagringssted du vil ha (må ikke være det samme som i eksempel-bildet under) og klikk 'Lagre'**.



Hvordan skrive ut dobbelforestilling plakater fra bygdekinoen.no sin nettsider.  
(I eksempelet brukes Chrome nettleseren i Windows 7)

**Da har man en ferdig plakat i pdf-format** (som kan lett printes/sendes eller brukes på facebook osv. )



**For andre nettlesere (Firefox, Internet Explorer, Edge, Safari osv ) og operativsystemer (f.eks Windows 10, mac OS X) er meny-plasseringene og dialogene som dukker opp litt annerledes litt avhengig av nettleseren/operativsystemet, men prinsippet er det samme.**

Dvs:

- Klikk på gjeldende 'Plakat' lenk for å åpne plakat nettsiden
- Velg 'Skriv Ut' fra meny'en
- velg en PDF format/fil som destinasjon (ikke en vanlig printer)
- pass på at topp/bunn tekst er slått av i utskriften (dvs headers/footers),
- (hvis ønsket) gjør andre eventuelle justeringer du vil (f.eks marginer kan justeres osv i print-dialogen også).
- Velg lagre
- og da har man plakaten som pdf fil (lett å skrive ut/sende osv).

**MERK:** Microsoft's Edge nettleser (f.eks i windows 10) er for øyeblikket relativt ny og upolert/manglende, og anbefales ikke for disse utskriftene hvis mulig. (det går, men utskriftene er ikke så fin som med andre nettlesere). Bruk helst en annen nettleser enn Edge.