



INNKALLING TIL ÅRSMØTE I NGIR

Det vert årsmøte i NGIR **måndag 29. mai 2017 kl. 11.30** i Kjevikdalen.

Sakliste:

- Sak 01/17 Godkjenning av innkalling og sakliste
- Sak 02/17 Val av medlemmer til å skriva under møteprotokoll
- Sak 03/17 Meldingar
 - a) Diverse munnleg orientering
 - b) Avfallsmengder 2016
- Sak 04/17 Årsrekneskap 2016
- Sak 05/17 Årsmelding 2016
- Sak 06/17 Honorar til revisor for 2016
- Sak 07/17 Val av medlemmer og varamedlemmer i styret
- Sak 08/17 Val av leiar og nestleiar i styret

Møtet startar med mat.

Sakene vert sendt på e-post 14 dagar før møtet.

Me har tidlegare opplevd at NGIR sitt representantskap ikkje har vore vedtaksført som fylgje av stort forfall utan varsel / varsel med særskilt kort frist. Me oppfordrar difor alle til å melda frå så tidleg som mogleg dersom dei ikkje kan møte den aktuelle dagen, slik at me kan kalla inn vararepresentant. Melding kan gjevast til post@ngir.no.

Kjevikdalen, 15.05.17

Liv-Anne Aanesen
- Leiar i representantskapet -


Erlend Kleiveland
- Dagleg leiar -



REPRESENTANTSKAPSMØTE

Møtedato: 29.05.17

Sak nr: 03b/17

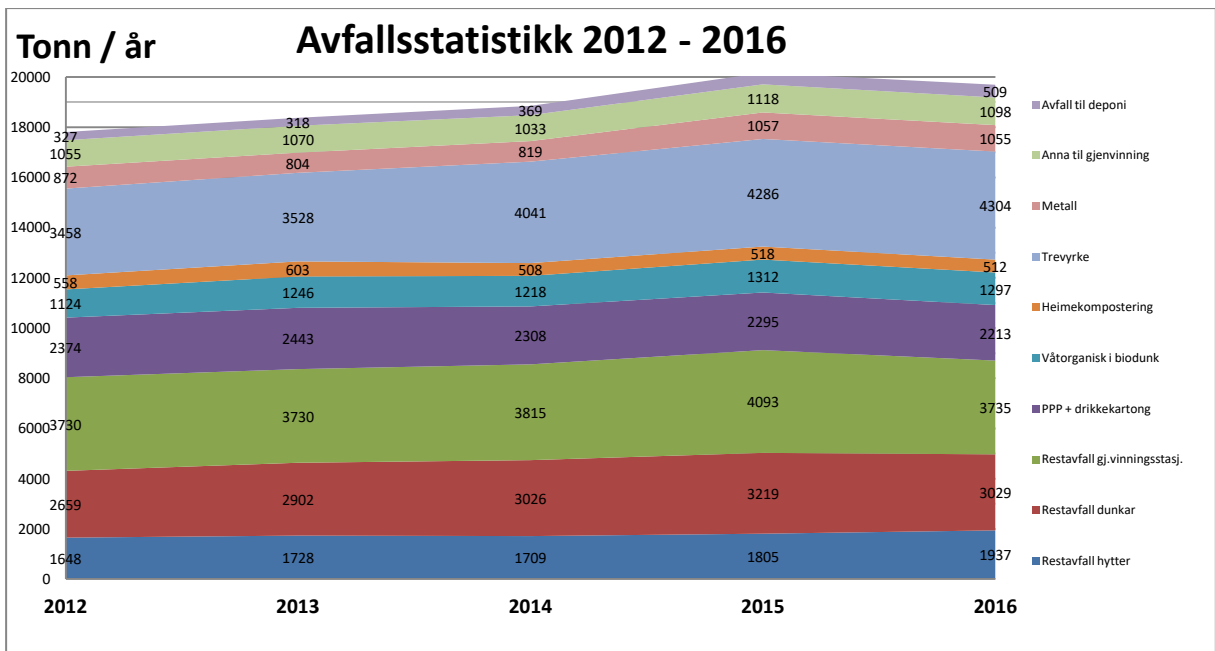
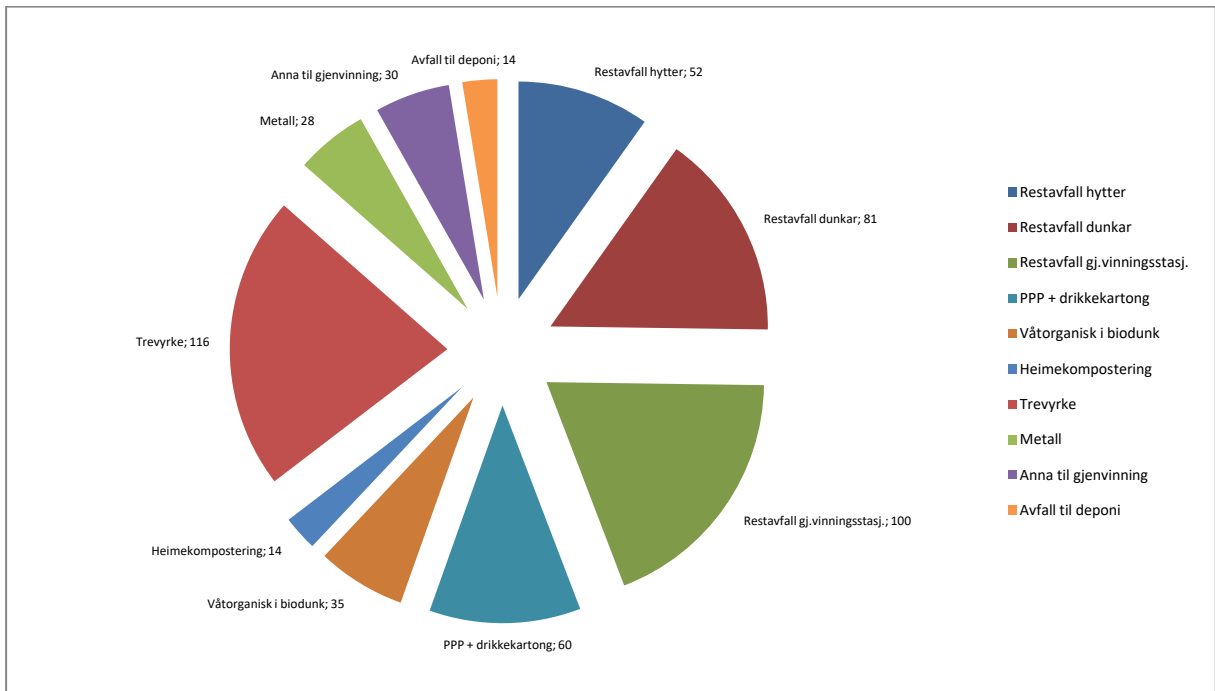
Sakshandsamar: Roger Fjellsbø

Avfallsmengder 2016

HUSHALD

Fraksjon	2012	%-vis endring	2013	%-vis endring	2014	%-vis endring	2015	%-vis endring	2016
Restavfall hytter	1648	4,8 %	1728	-1,1 %	1709	5,6 %	1805	7,3 %	1937
Restavfall dunkar	2659	9,1 %	2902	4,2 %	3026	6,4 %	3219	-5,9 %	3029
Restavfall gj.vinningsstasj.	3730	0,0 %	3730	2,3 %	3815	7,3 %	4093	-8,8 %	3735
Sum restavfall	8038	4,0 %	8360	2,3 %	8549	6,6 %	9117	-4,6 %	8700
PPP + drikkekartong	2374	2,9 %	2443	-5,5 %	2308	-0,6 %	2295	-3,6 %	2213
Våtorganisk i biodunk	1124	10,8 %	1246	-2,2 %	1218	7,7 %	1312	-1,2 %	1297
Heimekompostering	558	8,1 %	603	-15,8 %	508	2,0 %	518	-1,2 %	512
Trevyrke	3458	2,0 %	3528	14,5 %	4041	6,1 %	4286	0,4 %	4304
Metall	872	-7,8 %	804	1,8 %	819	29,1 %	1057	-0,2 %	1055
Anna til gjenvinning	1055	1,4 %	1070	-3,5 %	1033	8,2 %	1118	-1,8 %	1098
Sum til gjenvinning	9441	2,7 %	9694	2,4 %	9927	6,6 %	10585	-1,0 %	10479
Avfall til deponi	327	-2,8 %	318	16,2 %	369	24,7 %	460	10,6 %	509
Sum avfall	17806	3,2 %	18372	2,6 %	18845	7,0 %	20162	-2,4 %	19688

- Mengda restavfall er redusert frå 2015 med 4,6 %. Mengda restavfall frå hytter har auka med 7,3 % medan mengda restavfall på gjenvinningsstasjonar (inkludert vår og haust rydding) og i dunkane har gått ned med 5,9 og 8,8%.
- Mengda avfall til gjenvinning er redusert med 1%. Alle fraksjonane til gjenvinning har gått ned litt bortsett frå trevyrke som har auka med 0,5 %.
- Den totale avfallsmengda frå hushald og hytter har gått ned med 2,4% i forhold til 2015
- Sorteringsgraden er på 55,9 %

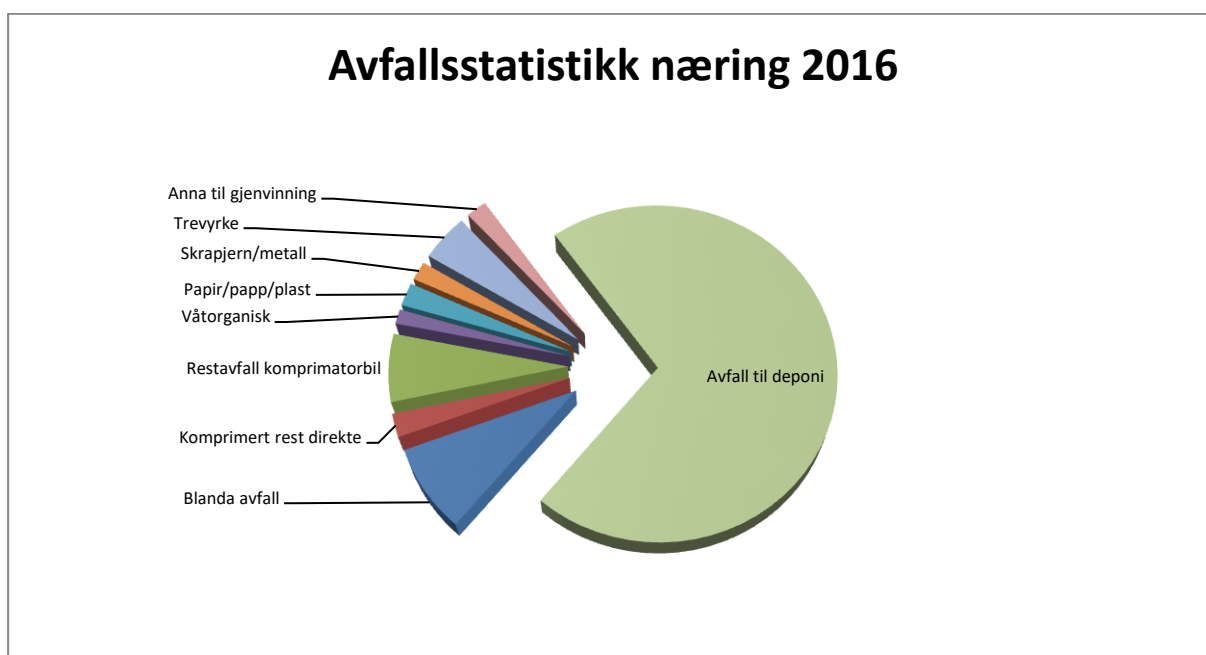


NÆRING

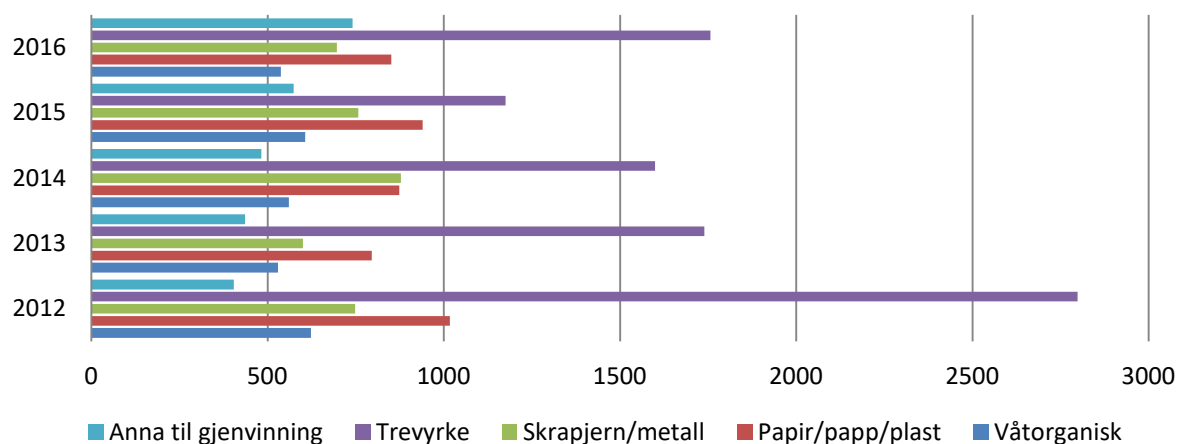
Fraksjon	2012	%-vis endring	2013	%-vis endring	2014	%-vis endring	2015	%-vis endring	2016
Blanda avfall	5083	-28,89 %	3614	-15,95 %	3038	-24,52 %	2293	38,16 %	3168
Komprimert rest direkte	910	-11,03 %	810	3,01 %	834	-2,76 %	811	5,80 %	858
Restavfall komprimatorbil	2429	-1,23 %	2399	0,66 %	2415	0,04 %	2416	3,62 %	2503
Restavfall / Blanda avfall	8423	-19,00 %	6823	-7,83 %	6289	-12,23 %	5520	18,29 %	6529
Våtorganisk	623	-15,08 %	529	5,82 %	560	8,21 %	606	-11,35 %	537
Papir/papp/plast	1017	-21,85 %	795	9,85 %	873	7,67 %	940	-9,54 %	850
Skrapjern/metall	748	-19,73 %	600	46,23 %	878	-13,78 %	757	-8,07 %	696
Trevyrke	2798	-37,84 %	1739	-8,05 %	1599	-26,52 %	1175	49,52 %	1757
Anna til gjenvinning	404	7,98 %	436	10,49 %	482	19,09 %	574	29,01 %	741
Avfall til deponi	25372	23,76 %	31400	54,50 %	48514	-38,67 %	29756	-8,52 %	27221
Sum avfall	39385	7,46 %	42323	39,86 %	59195	-33,56 %	39328	-2,53 %	38331

Totalt har mengda næringsavfall gått ned med ca 1000 tonn i forhold til 2015 og nesten 21000 tonn i forhold til 2014. Nedgangen i mengda avfall til deponi skuldast at mengda tørrstoff frå termisk behandling av borekaks frå leiteboring offshore har gått ned med nesten 20000 tonn.

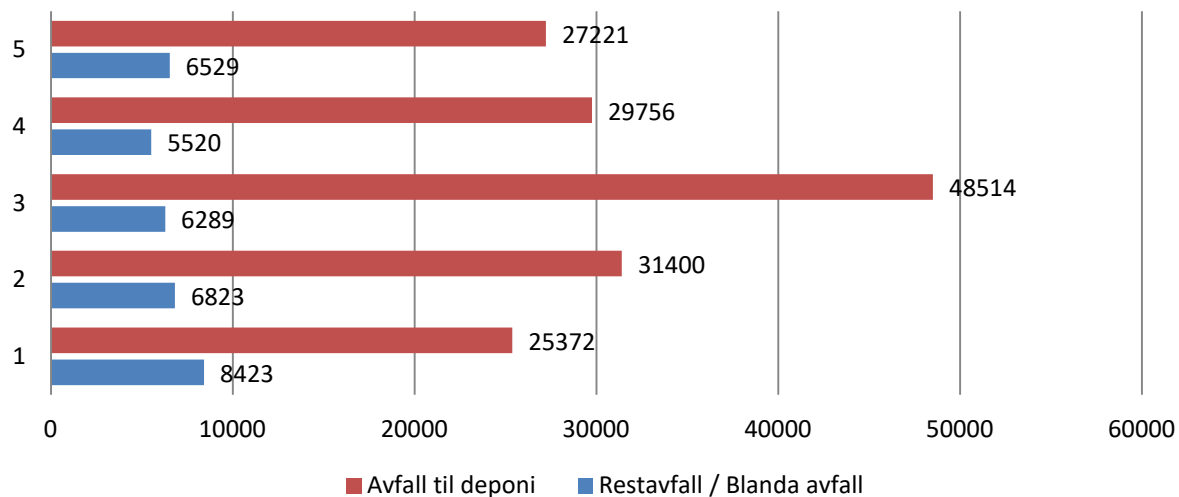
- Mengda restavfall har auka med ca 1000 tonn. Det er i all hovudsak mengda avfall til sortering som har auka.
- Mengda trevyrke i konteinar og blanda avfall i konteinar har auka med nesten 50% og er no på same nivå som i 2013.



Avfallsstatistikk næring 2012 - 2016



Avfallsstatistikk næring 2012 - 2016





REPRESENTANTSKAPSMØTE

Møtedato: 29.05.17

Sak nr: 04/17

Sakshandsamar: Erlend Kleiveland

Rekneskap 2016

Vedlegg

Kommentarar til rekneskap for kvar avdeling 2016

Rekneskap totalt og for kvar avdeling 2016

Saksutgreiing

Rekneskapen for 2016 er gjort opp med eit underskot før skatt på kr 2 379 606. Resultat etter skatt er - kr 1 100 736.

Driftsinntektene var 100,5 millionar kroner, noko som er ein auke på 5,7 % frå 2015.

Driftskostnadene utgjorde 103,1 millionar kroner, ein auke på 7,8 % frå 2015.

Rekneskapen er lagt fram under føresetnad om framleis drift.

Driftsinntekter

Driftsinntektene var 100,5 millionar kroner, noko som er 2,5 millionar (2,6 %) meir enn budsjettert.

Inntektene frå hushald var kr 228 000 (0,4 %) høgare enn budsjettert.

Inntektene frå næring var kr 1 593 000 (4,8 %) høgare enn budsjettert. Dette skuldast meir utleige av konteinrar, meir transport fakturert gjennom NGIR og auka sal av kabel/metall.

Inntektene frå slam var kr 571 000 (7,9 %) høgare enn budsjettert grunna fleire tømte kommunale avskiljarar enn rekna med. Inntektene frå bilvrak hadde eit positivt avvik på kr 153 000 (8,9 %). Avviket skuldast høgare pris på skrapjern enn budsjettert.

Driftskostnader

Driftskostnadene utgjorde 103,1 millionar kroner. Dette er 2,5 millionar (2,5 %) høgare enn budsjettert.

Driftskostnadene for hushald var kr 811 000 (1,4 %) høgare enn rekna med. Dette skuldast i hovudsak auka eksterne behandlingkostnader for treverk og restavfall. Driftskostnadene for næring var kr 2 558 000 (7,6 %) høgare enn budsjettert. Dette skuldast i hovudsak auka eksterne behandlingkostnader for treverk og restavfall og korreksjon av lager av steinmassar til sals. Kostnadene for slam var kr 911 000 (11,9 %) lågare enn budsjettert

grunna at ein ikkje investerte i planlagt utstyr for slamhandsaming og avvikling av eigen slamkompostering. Kostnadene for bilvrak var kr 30 000 (1,7 %) høgare enn budsjettert.

Finanspostar

Netto finanskostnader har eit positivt avvik på kr 74 000 på grunn betre rentevilkår enn budsjettert.

Resultat 2016

Resultata (etter skatt) frå dei ulike områda er vist nedanfor:

Resultat 2016	Resultat	Budsjett	Avvik
Hushald	-kr 2 205 000	-kr 1 604 000	-kr 601 000
Verksemd	-kr 45 000	-kr 444 000	kr 399 000
Slam	kr 1 060 000	-kr 462 000	kr 1 522 000
Bilvrak	kr 89 000	kr 0	kr 89 000
Totalt	-kr 1 101 000	-kr 2 510 000	kr 1 409 000

Resultata frå hushald og slam vert korrigert for alternativkostnad. Alternativkostnad vert utrekna ved å multiplisera historisk kostnad / netto anleggskostnad samt tomtekostnad (fråtrekt tidlegare års avskrivningar) med kalkylerenta. Kalkylerenta vert sett lik 5 års swaprente, med eit tillegg på 0,5 prosent. For 2016 utgjer den 1,68 %. Sjå note 12 for utrekning av alternativkostnad.

NGIR har i 2016 investert i varige driftsmidlar for 7,0 millionar kroner. Investeringane er spesifisert i note 3 til rekneskapen.

Langsiktig gjeld per 31.12.16 er kr 44 913 000, ein reduksjon på kr 2 390 000 frå 2015. Eigenkapitalprosenten er 56 %, det same som i 2015.

Forplikingane til etterdrift ført som langsiktig gjeld auka med kr 681 000, medan pensjonsforplikingane auka med kr 904 000. NGIR hadde per 31.12.16 ei langsiktig lånegjeld på kr 29 812 500.

Rekneskapen gir eit rettvisande bilete av egedelar og gjeld, finansiell stilling og resultat. Det er ingen forsknings- eller utviklingsaktivitetar bokført i 2016.

Det er i rekneskapen ikkje sett av midlar til etterdrift frå hushalda. Eit beløp tilsvarande kalkulatorisk rentekostnad (kr 742 129) vert føreslege overført frå eigenkapital til etterdriftsfond, då dette er pengar som hushaldskundar betalar og som på grunn av regelverket rundt bruk av kalkulatorisk rente vert lagt til eigenkapitalen.

Dagleg leiar sitt framlegg til vedtak:

Styret rår til at representantskapet godkjenner rekneskapen med følgjande disponering:

	Disponering:	Sum etter disp.
Bruk av utjamningsfond hushald	-2 971 514	-70 883
Avsetjing til utjamningsfond slam	1 117 525	4 139 280
Avsetning til etterdriftsfond	742 129	15 071 145
Avsetning til eigenkapital	11 124	45 692 336
Sum disponering	-1 100 736	

Samrøystes tilrådd i styremøte 08.05.17

Kommentarar til rekneskap for kvar avdeling 2016

Hushald (Resultat -kr 2 205 000, avvik -kr 601 000)

Driftsinntekter: +kr 228 000, avvik +0,4 %

Handsamings- og transportinntekter: Litt fleire kundar enn budsjettert.

Salsinntekter: Marknaden for sal av flis/treverk har endra seg markant i løpet av 2016 og flis gjev ikkje lenger inntekter. Prisen på papir og papp har derimot vore noko høgare enn budsjettert.

Leigeinntekter: NGIR får leigeinntekter frå Telenor for utstyr dei har i Kjevikdalen.

Andre driftsinntekter: Avviket skuldast færre purringar med purregebyr.

Driftskostnader: +kr 811 000, avvik +1,4 %

Vareforbruk: NGIR hadde eit stort lager av treverk 31.12.2016. Dette var lagerført som ein kostnad opparbeidd i 2016 og lageret er redusert i 2017.

Handsaming av avfall: Det var budsjettert med at treverk gav salsinntekt, men NGIR må no betala for handsaming (i tillegg til transport). Kostnaden til forbrenning av restavfall auka monaleg med nytt anbod frå 01.04.2016.

Transport inn: Transportindeksen auka mindre enn budsjettert.

Personalkostnader: Om lag som budsjettert.

Avskrivningar: Om lag som budsjettert.

Transport ut: Kostnaden til forbrenning av restavfall auka monaleg, men prisen på transporten gjekk ned. NGIR har inngått avtale om pris på skrapjern fritt henta i Kjevikdalen. NGIR har køyrd ein del treverk til Sotra i staden for Sverige og dermed fått lågare transportkostnad.

Energi til produksjon: Både forbruket av, og prisen på, diesel har vore lågare enn budsjettert.

Kostnad lokale: Det er brukt mindre pengar på overvaking enn budsjettert. Forbruket av vatn har vore lågare enn budsjettert.

Leige maskiner, inventar o.l.: Det er leigd m.a. liftar til ulike føremål. Det står lift på investeringsbudsjettet for 2017.

Verkty, inventar, materiell: Datakostnadene er lågare enn budsjettert.

Reparasjon og vedlikehald: Det er brukt meir enn budsjettert på vedlikehald av maskiner og bygningar medan det har vore brukt mindre pengar på vedlikehald av konteinrar.

Eksterne tenester: Det er brukt meir pengar til konsulentar enn budsjettert, spesielt i samband med ulike anbod.

Kontorkostnad, trykksak ol: Det er nytta mindre pengar til trykksaker enn budsjettert, spesielt i samband med ny transportør.

Telefon, porto o.l.: Kostnaden til porto går ned då stadig større del av faktura vert sendt elektronisk.

Kostnad transportmidlar: Vedlikehaldskostnader har auka monaleg på lastebilane. Begge lastebilane vert skifta i 2017.

Reiser og diett: Det har vore mindre reising i 2017 enn budsjettert.

Sals- og reklamekostnad: Det er brukt mindre pengar på annonsering enn budsjettert, men meir på utforming av nye nettsider og sms-varsling.

Kontingent og gåve: Små avvik.

Forsikring, garantikostnad: Kostnad til forsikring er litt lågare enn budsjettert.

Andre driftskostnader: Fleire brukar e-faktura og avtalegiro. Dette aukar bankgebyra, men reduserer kostnader til porto.

Tap o.l.: Det var ikkje budsjettert med tap.

Finansinntekter og finanskostnader: Renta har vore høgare enn prognosane som Kommunalbanken hadde.

Verksemd (Resultat +kr 1 352 000 (før skatt), avvik -kr 908 000)

Driftsinntekter: +kr 1 593 000, avvik +4,8 %

Handsamingsinntekter: Som budsjettert.

Transportinntekter: Litt større mengder enn budsjettert vart fakturert via NGIR.

Salsinntekter: Marknaden for sal av flis/treverk har endra seg markant i løpet av 2016 og flis gjev ikkje lenger inntekter. Prisen på papir og papp har derimot vore noko høgare enn budsjettert og NGIR har kjøpt ein del kabel/metall som er vidareseid.

Leigeinntekter: Inntektene frå utleige av konteinrar er høgare enn budsjettert.

Andre driftsinntekter: Som budsjettert.

Driftskostnader: +kr 2 558 000, avvik +7,6 %

Vareforbruk: NGIR hadde eit stort lager av treverk 31.12.2016. Dette var lagerført som ein kostnad opparbeidd i 2016 og lageret er redusert i 2017. Det er også kjøpt ein del kabel/metall som er vidareseid.

Handsaming av avfall: Det var budsjettert med at treverk gav salsinntekt, men NGIR må no betala for handsaming (i tillegg til transport). Kostnaden til forbrenning av restavfall auka monaleg med nytt anbod frå 01.04.2016.

Steinuttak: Lageret av stein er målt opp og korrigert og viser mindre lager enn tidlegare berekna.

Transport inn: Om lag som budsjettert.

Personalkostnader: Om lag som budsjettert. Litt endra fordelingsnøklar grunna auka avfallsmengde frå næring.

Avskrivningar: Fordelingsnøklar er gjennomgått og ein del investeringar er utsett.

Transport ut: Kostnaden til forbrenning av restavfall auka monaleg, men prisen på transporten gjekk ned. NGIR har inngått avtale om pris på skrapjern fritt henta i Kjevikdalen. NGIR har køyrd ein del treverk til Sotra i staden for Sverige og dermed fått lågare transportkostnad.

Energi til produksjon: Både forbruket av, og prisen på, diesel har vore lågare enn budsjettert.

Kostnad lokale: Det er brukt mindre pengar på overvaking enn budsjettert. Forbruket av vatn har vore lågare enn budsjettert.

Leige maskiner, inventar o.l.: Det er leigd m.a. liftar til ulike føremål. Det står lift på investeringsbudsjettet for 2017.

Verkty, inventar, materiell: Datakostnadene er lågare enn budsjettet.

Reparasjon og vedlikehald: Det er brukt meir enn budsjettet på vedlikehald av maskiner og bygningar medan det har vore brukt mindre pengar på vedlikehald av konteinrar.

Eksterne tenester: Det er brukt meir pengar til konsulentar enn budsjettet, spesielt i samband med ulike anbod.

Kontorkostnad, trykksak ol: Det er brukt mindre på kurs enn budsjettet.

Telefon, porto o.l.: Telefonkostnadene er høgare enn budsjettet.

Kostnad transportmidlar: Vedlikehaldskostnader har auka monaleg på lastebilane. Begge lastebilane vert skifta i 2017.

Reiser og diett: Det har vore mindre reising i 2017 enn budsjettet.

Sals- og reklamekostnad: Kostnaden til ryddeaksjonar er ført direkte på dei tilhøyrande driftskontoane og ikkje mot budsjettposten på kr 400 000.

Kontingent og gåve: Om lag som budsjettet.

Forsikring, garantikostnad: Kostnad til forsikring er litt lågare enn budsjettet.

Andre driftskostnader: Det er brukt mindre pengar på inkassobyrå.

Tap o.l.: Om lag som budsjettet.

Finansinntekter og finanskostnader: Renta har vore høgare enn prognosane som Kommunalbanken hadde.

Slam (Resultat +kr 1 060 000, avvik +kr 1 522 000)

Driftsinntekter: +kr 571 000, avvik +7,9 %

Det vart henta inn meir slam frå kommunale slamavskiljarar enn budsjettet. Dette resulterte i høgare inntekter.

Driftskostnader: -kr 911 000, avvik -11,9 %

Kostnaden til transport er om lag som budsjettet, men Johny Birkeland AS overtok frå 01.02.17 komposteringa av slam. Avskrivningane er difor mykje lågare enn budsjettet då ein ikkje investerte i nytt utstyr for slamkompostering som budsjettet. Driftskostnaden er også monaleg lågare enn budsjett.

Bilvrak (Resultat +kr 117 000 (før skatt), avvik +kr 117 000)

Driftsinntekter: +kr 153 000, avvik +8,9 %

NGIR tok i mot 1375 bilvrak i 2016. Det er som 2 fleire enn budsjettet og 1 % meir enn i 2015. Prisen på skrapjern har i gjennomsnitt vore høgare enn budsjettet.

Driftskostnader: +kr 30 000, avvik +1,7 %

Det er brukt litt mindre mannskapsressursar enn budsjettet, men brukt meir pengar på vedlikehald. Avskrivningane er auka grunna endra bruk av ressursar.

Totalt

Rekneskap 2016

DRIFTSINNTEKTER	Rekneskap	Budsjett	Avvik frå budsj.	Prosentvis avvik	Rekneskap i fjor
Handsamingsinntekter	kr 46 835 568	kr 46 452 000	kr 383 568	0,8 %	kr 43 478 761
Transportinntekter	kr 38 152 080	kr 36 874 000	kr 1 278 080	3,5 %	kr 36 284 818
Salgsinntekter	kr 12 987 763	kr 12 588 000	kr 399 763	3,2 %	kr 13 034 290
Leigeinntekter	kr 2 472 477	kr 1 968 000	kr 504 477	25,6 %	kr 2 155 055
Andre driftsinntekter	kr 75 966	kr 97 000	-kr 21 034	-21,7 %	kr 111 747
SUM DRIFTSINNTEKTER	kr 100 523 854	kr 97 979 000	kr 2 544 854	2,6 %	kr 95 064 671
DRIFTSKOSTNADER					
Vareforbruk	kr 1 046 642	kr 1 455 000	-kr 408 358	-28,1 %	kr 2 801 572
Handsaming av avfall	kr 12 274 864	kr 6 047 000	kr 6 227 864	103,0 %	kr 5 641 544
Steinuttak	kr 4 569 859	kr 3 060 000	kr 1 509 859	49,3 %	kr 2 518 781
Transport inn	kr 28 309 780	kr 28 194 000	kr 115 780	0,4 %	kr 28 025 371
Personalkostnader	kr 26 064 122	kr 26 465 000	-kr 400 879	-1,5 %	kr 25 765 720
Avskrivningar	kr 8 826 165	kr 10 934 000	-kr 2 107 835	-19,3 %	kr 9 770 379
Transport ut	kr 8 342 745	kr 11 145 000	-kr 2 802 255	-25,1 %	kr 8 881 970
Energi til produksjon	kr 1 043 956	kr 1 386 000	-kr 342 044	-24,7 %	kr 1 106 734
Kostnad lokale	kr 717 991	kr 792 000	-kr 74 009	-9,3 %	kr 632 866
Leige maskiner, inventar o.l.	kr 136 464	kr 60 000	kr 76 464	127,4 %	kr 62 510
Verkty, inventar og materiell	kr 1 496 714	kr 1 662 000	-kr 165 286	-9,9 %	kr 1 334 081
Reparasjon og vedlikehald	kr 4 231 975	kr 3 520 000	kr 711 975	20,2 %	kr 4 179 948
Eksterne tenester	kr 1 027 088	kr 592 000	kr 435 088	73,5 %	kr 644 591
Kontorkostnad, trykksak ol	kr 757 331	kr 751 000	kr 6 331	0,8 %	kr 630 857
Telefon, porto o.l.	kr 392 237	kr 395 000	-kr 2 763	-0,7 %	kr 421 401
Kostnad transportmidler	kr 1 289 105	kr 1 043 000	kr 246 105	23,6 %	kr 1 074 095
Reiser og diett	kr 140 623	kr 171 000	-kr 30 377	-17,8 %	kr 192 668
Sals og reklamekostnad	kr 1 002 029	kr 1 250 000	-kr 247 971	-19,8 %	kr 610 989
Kontingent og g�ave	kr 288 020	kr 304 000	-kr 15 980	-5,3 %	kr 284 929
Forsikring, garantikostnad	kr 893 838	kr 1 147 000	-kr 253 162	-22,1 %	kr 925 478
Andre driftskostnader	kr 119 000	kr 113 000	kr 6 000	5,3 %	kr 135 955
Tap o.l.	kr 104 404	kr 100 000	kr 4 404	4,4 %	kr 45 698
SUM DRIFTSKOSTNADER	kr 103 074 952	kr 100 586 000	kr 2 488 952	2,5 %	kr 95 688 136
DRIFTSRESULTAT	-kr 2 551 098	-kr 2 607 000	kr 55 902	-2,1 %	-kr 623 465
FINANSINNTEKTER OG FINANSKOSTNADER					
Finansinntekter	kr 675 359	kr 529 000	kr 146 359	27,7 %	kr 702 855
Finanskostnader	kr 503 867	kr 432 000	kr 71 867	16,6 %	kr 633 243
NETTO FINANSPOSTAR	kr 171 492	kr 97 000	kr 74 492	76,8 %	kr 69 612
RES F�R SKATT	-kr 2 379 606	-kr 2 510 000	kr 130 394	-5,2 %	-kr 553 854
Skattekostnad	-kr 1 278 870	kr 0	-kr 1 278 870		kr 538 663
RESULTAT ETTER SKATT	-kr 1 100 736	-kr 2 510 000	kr 1 409 264	-56,1 %	-kr 1 092 517

Hushald

Rekneskap 2016

DRIFTSINNTEKTER	Rekneskap	Budsjett	Avvik frå budsj.	Prosentvis avvik	Rekneskap i fjor
Handsamingssinntekter	kr 25 082 980	kr 24 794 000	kr 288 980	1,2 %	kr 23 160 485
Transportinntekter	kr 26 438 598	kr 26 134 000	kr 304 598	1,2 %	kr 25 166 820
Salgsinntekter	kr 4 386 874	kr 4 738 240	-kr 351 366	-7,4 %	kr 4 388 262
Leigeinntekter	kr 10 179	kr 3 459	kr 6 721	194,3 %	kr 30 000
Andre driftsinntekter	kr 68 978	kr 90 000	-kr 21 022	-23,4 %	kr 100 545
SUM DRIFTSINNTEKTER	kr 55 987 610	kr 55 759 699	kr 227 911	0,4 %	kr 52 846 112
DRIFTSKOSTNADER					
Vareforbruk	kr 676 136	kr 873 208	-kr 197 072	-22,6 %	kr 1 957 851
Handsaming av avfall	kr 6 626 364	kr 3 614 444	kr 3 011 920	83,3 %	kr 3 863 524
Steinuttak	kr 0	kr 0	kr 0		kr 0
Transport inn	kr 17 614 294	kr 17 887 000	-kr 272 706	-1,5 %	kr 17 190 040
Personalkostnader	kr 15 093 188	kr 15 256 732	-kr 163 544	-1,1 %	kr 14 454 596
Avskrivningar	kr 5 440 745	kr 5 480 402	-kr 39 657	-0,7 %	kr 5 404 892
Transport ut	kr 5 199 341	kr 7 365 366	-kr 2 166 026	-29,4 %	kr 5 789 861
Energi til produksjon	kr 504 648	kr 663 579	-kr 158 931	-24,0 %	kr 489 920
Kostnad lokale	kr 423 604	kr 483 042	-kr 59 438	-12,3 %	kr 366 069
Leige maskiner, inventar o.l.	kr 65 993	kr 26 530	kr 39 463	148,8 %	kr 25 700
Verkty, inventar og materiell	kr 928 098	kr 1 010 201	-kr 82 103	-8,1 %	kr 807 278
Reparasjon og vedlikehald	kr 1 909 419	kr 1 539 197	kr 370 222	24,1 %	kr 1 647 620
Eksterne tenester	kr 530 772	kr 303 037	kr 227 735	75,2 %	kr 329 252
Kontorkostnad, trykksak ol	kr 645 421	kr 584 983	kr 60 438	10,3 %	kr 459 517
Telefon, porto o.l.	kr 246 654	kr 261 374	-kr 14 720	-5,6 %	kr 265 470
Kostnad transportmidler	kr 1 008 913	kr 881 419	kr 127 493	14,5 %	kr 899 007
Reiser og diett	kr 81 725	kr 98 579	-kr 16 855	-17,1 %	kr 108 728
Sals og reklamekostnad	kr 901 826	kr 733 000	kr 168 826	23,0 %	kr 549 890
Kontingent og gåve	kr 167 387	kr 175 252	-kr 7 865	-4,5 %	kr 160 793
Forsikring, garantikostnad	kr 123 970	kr 151 336	-kr 27 366	-18,1 %	kr 102 089
Andre driftskostnader	kr 97 748	kr 86 183	kr 11 565	13,4 %	kr 103 661
Tap o.l.	kr 115	kr 0	kr 115		kr 4 140
SUM DRIFTSKOSTNADER	kr 58 286 361	kr 57 474 865	kr 811 495	1,4 %	kr 54 979 897
DRIFTSRESULTAT	-kr 2 298 751	-kr 1 715 166	-kr 583 584	34,0 %	-kr 2 133 785
FINANSINNTEKTER OG FINANSKOSTNADER					
Finansinntekter	kr 404 389	kr 327 678	kr 76 710	23,4 %	kr 415 344
Finanskostnader	kr 310 619	kr 216 512	kr 94 107	43,5 %	kr 345 154
NETTO FINANSPOSTAR	kr 93 769	kr 111 166	-kr 17 397	-15,6 %	kr 70 190
RES FØR SKATT	-kr 2 204 981	-kr 1 604 000	-kr 600 981	37,5 %	-kr 2 063 595
Skattekostnad	kr 0	kr 0	kr 0		kr 0
RESULTAT ETTER SKATT	-kr 2 204 981	-kr 1 604 000	-kr 600 981	37,5 %	-kr 2 063 595

Verksemd

Rekneskap 2016

DRIFTSINNTEKTER	Rekneskap	Budsjett	Avvik frå budsj.	Prosentvis avvik	Rekneskap i fjor
Handsamingsinntekter	kr 20 322 837	kr 20 315 000	kr 7 837	0,0 %	kr 18 946 950
Transportinntekter	kr 5 372 123	kr 4 883 000	kr 489 123	10,0 %	kr 5 062 302
Salgsinntekter	kr 6 726 118	kr 6 128 586	kr 597 532	9,7 %	kr 6 775 575
Leigeinntekter	kr 2 462 298	kr 1 964 232	kr 498 066	25,4 %	kr 2 125 055
Andre driftsinntekter	kr 6 988	kr 7 000	-kr 12	-0,2 %	kr 10 705
SUM DRIFTSINNTEKTER	kr 34 890 364	kr 33 297 818	kr 1 592 546	4,8 %	kr 32 920 588
DRIFTSKOSTNADER					
Vareforbruk	kr 380 506	kr 289 792	kr 90 714	31,3 %	kr 620 706
Handsaming av avfall	kr 4 548 500	kr 2 432 556	kr 2 115 944	87,0 %	kr 1 778 020
Steinuttak	kr 4 569 859	kr 3 060 000	kr 1 509 859	49,3 %	kr 2 518 781
Transport inn	kr 5 202 553	kr 4 791 000	kr 411 553	8,6 %	kr 4 651 151
Personalkostnader	kr 10 008 622	kr 9 843 935	kr 164 687	1,7 %	kr 9 835 430
Avskrivningar	kr 2 880 651	kr 3 831 261	-kr 950 610	-24,8 %	kr 3 799 968
Transport ut	kr 3 143 405	kr 3 779 634	-kr 636 229	-16,8 %	kr 3 092 109
Energi til produksjon	kr 489 040	kr 610 136	-kr 121 096	-19,8 %	kr 539 805
Kostnad lokale	kr 213 317	kr 250 687	-kr 37 370	-14,9 %	kr 195 947
Leige maskiner, inventar o.l.	kr 69 908	kr 32 439	kr 37 469	115,5 %	kr 34 531
Verkty, inventar og materiell	kr 517 381	kr 550 502	-kr 33 120	-6,0 %	kr 461 045
Reparasjon og vedlikehald	kr 2 146 167	kr 1 781 429	kr 364 738	20,5 %	kr 2 332 738
Eksterne tenester	kr 488 634	kr 284 220	kr 204 413	71,9 %	kr 309 459
Kontorkostnad, trykksak ol	kr 102 240	kr 145 809	-kr 43 569	-29,9 %	kr 149 952
Telefon, porto o.l.	kr 137 082	kr 123 264	kr 13 818	11,2 %	kr 144 102
Kostnad transportmidler	kr 277 587	kr 159 477	kr 118 111	74,1 %	kr 172 813
Reiser og diett	kr 53 808	kr 63 605	-kr 9 797	-15,4 %	kr 73 462
Sals og reklamekostnad	kr 100 203	kr 517 000	-kr 416 797	-80,6 %	kr 61 099
Kontingent og gåve	kr 110 209	kr 113 076	-kr 2 867	-2,5 %	kr 108 641
Forsikring, garantikostnad	kr 762 148	kr 982 776	-kr 220 628	-22,4 %	kr 813 551
Andre driftskostnader	kr 20 447	kr 25 683	-kr 5 236	-20,4 %	kr 30 286
Tap o.l.	kr 104 289	kr 100 000	kr 4 289	4,3 %	kr 41 558
SUM DRIFTSKOSTNADER	kr 36 326 558	kr 33 768 280	kr 2 558 278	7,6 %	kr 31 765 156
DRIFTSRESULTAT	-kr 1 436 194	-kr 470 462	-kr 965 732	205,3 %	kr 1 155 432
FINANSINNTEKTER OG FINANSKOSTNADER					
Finansinntekter	kr 248 613	kr 177 814	kr 70 799	39,8 %	kr 252 318
Finanskostnader	kr 164 438	kr 151 352	kr 13 086	8,6 %	kr 251 582
NETTO FINANSPOSTAR	kr 84 176	kr 26 462	kr 57 713	218,1 %	kr 736
RES FØR SKATT	-kr 1 352 019	-kr 444 000	-kr 908 019	204,5 %	kr 1 156 168
Skattekostnad	-kr 1 307 042	kr 0	-kr 1 307 042		kr 515 439
RESULTAT ETTER SKATT	-kr 44 977	-kr 444 000	kr 399 023	-89,9 %	kr 640 728

Slam

Rekneskap 2016

DRIFTSINNTEKTER	Rekneskap	Budsjett	Avvik frå budsj.	Prosentvis avvik	Rekneskap i fjor
Handsamingsinntekter	kr 1 429 751	kr 1 343 000	kr 86 751	6,5 %	kr 1 371 326
Transportinntekter	kr 6 341 359	kr 5 857 000	kr 484 359	8,3 %	kr 6 055 696
Salgsinntekter	kr 0	kr 0	kr 0		kr 0
Leigeinntekter	kr 0	kr 103	-kr 103		kr 0
Andre driftsinntekter	kr 0	kr 0	kr 0		kr 157
SUM DRIFTSINNTEKTER	kr 7 771 110	kr 7 200 103	kr 571 007	7,9 %	kr 7 427 179
DRIFTSKOSTNADER					
Vareforbruk	kr 0	kr 292 000	-kr 292 000		kr 219 015
Handsaming av avfall	kr 1 100 000	kr 0	kr 1 100 000		kr 0
Steinuttak	kr 0	kr 0	kr 0		kr 0
Transport inn	kr 5 492 933	kr 5 516 000	-kr 23 067	-0,4 %	kr 6 184 180
Personalkostnader	kr 93 192	kr 453 028	-kr 359 836	-79,4 %	kr 451 553
Avskrivingar	kr 4 993	kr 1 172 174	-kr 1 167 181	-99,6 %	kr 108 161
Transport ut	kr 0	kr 0	kr 0		kr 0
Energi til produksjon	kr 2 269	kr 47 595	-kr 45 325	-95,2 %	kr 41 393
Kostnad lokale	kr 1 370	kr 7 395	-kr 6 025	-81,5 %	kr 6 579
Leige maskiner, inventar o.l.	kr 56	kr 342	-kr 287	-83,7 %	kr 720
Verkty, inventar og materiell	kr 4 854	kr 25 335	-kr 20 480	-80,8 %	kr 20 788
Reparasjon og vedlikehald	kr 7 105	kr 84 171	-kr 77 065	-91,6 %	kr 105 801
Eksterne tenester	kr 762	kr 1 575	-kr 813	-51,6 %	kr 1 859
Kontorkostnad, trykksak ol	kr 959	kr 6 710	-kr 5 751	-85,7 %	kr 6 761
Telefon, porto o.l.	kr 843	kr 3 441	-kr 2 598	-75,5 %	kr 3 740
Kostnad transportmidler	kr 1 302	kr 1 052	kr 250	23,8 %	kr 1 137
Reiser og diett	kr 505	kr 2 927	-kr 2 422	-82,8 %	kr 3 312
Sals og reklamekostnad	kr 0	kr 0	kr 0		kr 0
Kontingent og g�ve	kr 1 034	kr 5 204	-kr 4 170	-80,1 %	kr 4 899
Forsikring, garantikostnad	kr 766	kr 4 280	-kr 3 514	-82,1 %	kr 3 110
Andre driftskostnader	kr 80	kr 377	-kr 297	-78,8 %	kr 635
Tap o.l.	kr 0	kr 0	kr 0		kr 0
SUM DRIFTSKOSTNADER	kr 6 713 025	kr 7 623 604	-kr 910 579	-11,9 %	kr 7 163 644
DRIFTSRESULTAT	kr 1 058 085	-kr 423 501	kr 1 481 586	-349,8 %	kr 263 535
FINANSINNTEKTER OG FINANSKOSTNADER					
Finansinntekter	kr 2 218	kr 7 806	-kr 5 588	-71,6 %	kr 11 126
Finanskostnader	kr 293	kr 46 305	-kr 46 012	-99,4 %	kr 6 915
NETTO FINANSPOSTAR	kr 1 925	-kr 38 499	kr 40 424	-105,0 %	kr 4 211
RES F�R SKATT	kr 1 060 010	-kr 462 000	kr 1 522 010		kr 267 746
Skattekostnad	kr 0	kr 0	kr 0		kr 0
RESULTAT ETTER SKATT	kr 1 060 010	-kr 462 000	kr 1 522 010		kr 267 746

Bilvrak

Rekneskap 2016

	Rekneskap	Budsjett	Avvik frå budsj.	Prosentvis avvik	Rekneskap i fjor
DRIFTSINNTEKTER					
Handsaminginntekter	kr 0	kr 0	kr 0		kr 0
Transportinntekter	kr 0	kr 0	kr 0		kr 0
Salgsinntekter	kr 1 874 771	kr 1 721 174	kr 153 597	8,9 %	kr 1 870 453
Leigeinntekter	kr 0	kr 207	-kr 207		kr 0
Andre driftsinntekter	kr 0	kr 0	kr 0		kr 340
SUM DRIFTSINNTEKTER	kr 1 874 771	kr 1 721 380	kr 153 390	8,9 %	kr 1 870 793
DRIFTSKOSTNADER					
Vareforbruk	-kr 10 000	kr 0	-kr 10 000		kr 4 000
Handsaming av avfall	kr 0	kr 0	kr 0		kr 0
Steinuttak	kr 0	kr 0	kr 0		kr 0
Transport inn	kr 0	kr 0	kr 0		kr 0
Personalkostnader	kr 869 119	kr 911 305	-kr 42 186	-4,6 %	kr 1 024 141
Avskrivningar	kr 499 776	kr 450 163	kr 49 613	11,0 %	kr 457 358
Transport ut	kr 0	kr 0	kr 0		kr 0
Energi til produksjon	kr 47 999	kr 64 690	-kr 16 691	-25,8 %	kr 35 617
Kostnad lokale	kr 79 699	kr 50 876	kr 28 824	56,7 %	kr 64 271
Leige maskiner, inventar o.l.	kr 507	kr 689	-kr 182	-26,4 %	kr 1 558
Verkty, inventar og materiell	kr 46 381	kr 75 963	-kr 29 582	-38,9 %	kr 44 970
Reparasjon og vedlikehald	kr 169 283	kr 115 203	kr 54 080	46,9 %	kr 93 788
Eksterne tenester	kr 6 920	kr 3 168	kr 3 752	118,4 %	kr 4 022
Kontorkostnad, trykksak ol	kr 8 711	kr 13 498	-kr 4 787	-35,5 %	kr 14 626
Telefon, porto o.l.	kr 7 657	kr 6 921	kr 736	10,6 %	kr 8 090
Kostnad transportmidler	kr 1 302	kr 1 052	kr 250	23,8 %	kr 1 137
Reiser og diett	kr 4 585	kr 5 888	-kr 1 304	-22,1 %	kr 7 165
Sals og reklamekostnad	kr 0	kr 0	kr 0		kr 0
Kontingent og gåve	kr 9 390	kr 10 468	-kr 1 078	-10,3 %	kr 10 597
Forsikring, garantikostnad	kr 6 954	kr 8 609	-kr 1 654	-19,2 %	kr 6 728
Andre driftskostnader	kr 726	kr 758	-kr 32	-4,2 %	kr 1 373
Tap o.l.	kr 0	kr 0	kr 0		kr 0
SUM DRIFTSKOSTNADER	kr 1 749 009	kr 1 719 251	kr 29 759	1,7 %	kr 1 779 441
DRIFTSRESULTAT	kr 125 761	kr 2 130	kr 123 632	5805,5 %	kr 91 352
FINANSINNTEKTER OG FINANSKOSTNADER					
Finansinntekter	kr 20 139	kr 15 702	kr 4 437	28,3 %	kr 24 067
Finanskostnader	kr 28 517	kr 17 832	kr 10 685	59,9 %	kr 29 592
NETTO FINANSPOSTAR	-kr 8 378	-kr 2 130	-kr 6 248	293,4 %	-kr 5 525
RES FØR SKATT	kr 117 383	kr 0	kr 117 383		kr 85 827
Skattekostnad	kr 28 172	kr 0	kr 28 172		kr 23 224
RESULTAT ETTER SKATT	kr 89 211	kr 0	kr 89 211		kr 62 603



REPRESENTANTSKAPSMØTE

Møtedato: 29.05.17

Sak nr: 05/17

Sakshandsamar: Erlend Kleiveland

Årsmelding 2016

Årsmelding for 2016 ligg ved.

Dagleg leiar sitt framlegg til vedtak:

Styret legg NGIR si årsmelding for 2016 fram for representantskapet for godkjenning.

Vedtak i styret 08.05.17:

Styret legg NGIR si årsmelding for 2016 fram for representantskapet for godkjenning.



REPRESENTANTSKAPSMØTE

Møtedato: 29.05.17

Sak nr: 06/17

Sakshandsamar: Erlend Kleiveland

Honorar til revisor

Nordhordland Revisjonsdistrikt har utført revisjon av føreliggjande forvaltnings- og rekneskapsdokumentasjon for NGIR. Kostnaden for 2016 er sett til kr 45 000.

Budsjetterte kostnader for 2016 var kr 46 000.
Kostnaden for 2015 var kr 44 000.

Dagleg leiar sitt framlegg til vedtak:

Styret rår til at representantskapet godkjenner revisjonskostnadene på kr 45 000.

Samrøystes tilrådd i styremøte 08.05.17



REPRESENTANTSKAPSMØTE

Møtedato: 29.05.17

Sak nr: 07/17

Sakshandsamar: H. Lysø

Val av medlemmer og varamedlemmer i styret

Vedlegg: Retningslinjer for valnemnda
Oversyn over styremedlemmer og varamedlemmer sin "historikk" hjå NGIR
Oversyn over kva kommunar styremedlemmer, varamedlemmer, styreleiar og nestleiar i styret har vore frå i perioden 2007-d.d.

Sakutgreiing

Oppstillinga under syner samansetjinga av NGIR sitt styre, med varamedlemmer, i dag. I parentes er oppgjeve kva år dei ulike medlemmene står på val.

Styremedlemmer:

Ottar Skjelvik, Meland (2017)
Kari Utkilen, Austrheim (2017)
Helge Fjellanger, Lindås (2018)
Kristin Handeland, Fedje (2018)
Martin Soltveit, Radøy (2018)

Varamedlemmer:

1. vara: Kariann Ekren, Masfjorden (2017)
2. vara: Anne-Mette Dahl Andreassen, Gulen (2017)
3. vara: Kjetil Eikefet, Modalen (2017)

I NGIR sine vedtekter, § 13, står følgjande om samansetjinga av styret:

Styret i selskapet skal ha 5 medlemmer, og i tillegg 3 varamedlemmer i prioritert rekkjefølgje. Første varamedlem møter fast i styret, som observatør med talerett.

Styremedlemmene og varamedlemmene vert valde av representantskapet. Representantskapet vel og leiar og nestleiar i styret. Funksjonstida til styremedlemmene er 2 år, medan varamedlemmer, leiar og nestleiar vert valde for 1 år. Attval kan finne stad.

Dagleg leiar eller medlem/varamedlem i representantskapet kan ikkje vera medlem eller varamedlem i styret.

Ved val av styremedlemmer og varamedlemmer skal det takast omsyn til:

– *Personlege kvalifikasjonar for oppgåva*

- *Kontinuitet i styrearbeidet*
- *At likestillingsloven sine reglar om kjønnsfordeling i offentlege utval m.v. skal følgjast*
- *Geografisk fordeling i NGIR-regionen **

** Eitt styremedlem skal alltid vera frå vertskommunen Lindås.*

På konstituerande møte 14.03.16 gjorde representantskapet følgjande vedtak om valnemnd:

Valnemnda i representantskapet får følgjande medlemmer for perioden 2015-2019:

Hardy Pedersen (Austrheim)

Nina Stabell Øvreås (Lindås)

Egil Kvingedal (Masfjorden)

Varamedlemmer vert:

Linne Lending (Solund) – 1. vara

Ingmar Stuberg (Fedje) – 2. vara

Valnemnda valde i sitt første møte Nina Stabell Øvreås til leiar, og Hardy Pedersen til nestleiar.

Valnemnda si vurdering før NGIR sitt årsmøte 2017

Det er valnemnda si oppfatning at det er eit godt samarbeidsklima i styret, og det er difor viktig med stabilitet i dei arbeidsprosessane som styret arbeider med no. Likevel er det viktig at styret stundom får fornying av kompetanse, og det er med den grunngeving at valnemnda legg fram den innstillinga som ligg føre.

Valnemnda sitt framlegg til vedtak

Styret i NGIR får følgjande samansetning etter årsmøtet 29.05.17:

Styremedlemmer:

Ottar Skjelvik, Meland (2019)

Ragnhild Tykkhelle Langøy, Austrheim (2019)

Helge Fjellanger, Lindås (2018)

Kristin Handeland, Fedje (2018)

Martin Soltveit, Radøy (2018)

Varamedlemmer:

1. vara: Kariann Ekren, Masfjorden (2018)

2. vara: Kjetil Eikefet, Modalen (2018)

3. vara: Sissel Kråkås, Solund (2018)

Retningslinjer for valnemnda for representantskapet i Nordhordland og Gulen Interkommunale Renovasjonsselskap IKS (NGIR)

Sist revidert av representantskapet 29.10.12

1. Valnemnda skal ha 3 medlemmer og 2 varamedlemmer. Valnemnda vert valt av representantskapet, blant representantskapet sine medlemmer, på konstituerande møte.
2. Valnemnda skal gje innstilling til representantskapet om følgjande val (jf. vedtektene til NGIR, §§ 8, 9, 10, og 13):
 - Val av leiar og nestleiar i representantskapet
 - Val av valnemnd
 - Val av medlemmer og varamedlemmer i styret
 - Val av leiar og nestleiar i styret
 - Eventuelle andre valInnstilling frå valnemnda skal sendast ut saman med sakspapir minst 14 dagar før møte i representantskapet.
3. Til konstituerande møte for nytt representantskap førebur sitjande valnemnd dei val som er nemnt i dei to første strekpunkt i punkt 2. Ny valnemnd førebur val etter strekpunkt tre og fire i punkt 2 til representantskapet sitt årsmøte.
4. Medlemmer og varamedlemmer i valnemnda vert valde for 4 år, og har funksjonstid fram til nytt representantskap har konstituert seg og valt ny valnemnd. Valnemnda vel sjølv leiar og nestleiar.
5. Leiar og nestleiar i representantskapet vert og valde for 4 år, med same valperiode som representantskapet. Funksjonstida er fram til nytt representantskap har konstituert seg og valt ny leiar og nestleiar.
6. Valperioden til styremedlemmene er 2 år. For å unngå utskifting av heile styret samstundes, skal vekselvis 2 og 3 medlemmer, med varamedlemmer, stå på val kvart år. Leiar og nestleiar i styret vert valt for eitt år.
7. Styret skal ha det tal medlemmer og varamedlemmer, og den samansetjing, som står i vedtektene til NGIR, § 13.
8. Dagleg leiar kan ikkje vere medlem eller varamedlem i styret. Vert medlem av representantskapet valt inn i styret, kan vararepresentant rykkje inn i representantskapet, og kommunen velja nytt varamedlem.
9. Valnemnda har plikt til å spørja aktuelle kandidatar før dei vert innstilt til val eller attval.
10. Administrasjonen i NGIR er sekretær for valnemnda, og kallar saman valnemnda i god tid før representantskapet skal føreta dei aktuelle val.

Representantskapet kan gjera vedtak om endring av retningslinjer for valnemnda.

Sitjande styremedlemmer og varamedlemmer sin "historikk" hjå NGIR

Helge Fjellanger

Styremedlem frå 2012 – d.d.

Styreleiar frå 2012 – d.d.

Ottar Skjelvik

Styremedlem frå 2005 – d.d.

Nestleiar i styret frå 2012 – d.d.

Kari Utkilen

Varamedlem i styret frå 2008 (3. vara)

Styremedlem frå 2009 – d.d.

Kristin Handeland

Styremedlem frå 2012 – d.d.

Martin Soltveit

Varamedlem i styret frå 2012 – 2016 (2. vara frå 2012, 1. vara frå 2014)

Styremedlem frå 2016 – d.d.

Kariann Ekren

Varamedlem i styret frå 2016 – d.d. (1. vara frå 2016)

Anne-Mette Dahl Andreassen

Varamedlem i styret frå 2012 – d.d. (3. vara frå 2012, 2. vara frå 2014)

Kjetil Eikefet

Varamedlem i styret frå 2014 – d.d. (3. vara frå 2014)

Tabellen under viser kva kommunar medlemmene og varamedlemmene i NGIR sitt styre har vore frå sidan 2007:

	2007	2008	2009	2010	2011	2012	2013	2014	2015	2016
Austrheim	-	3. vara	Styrem.	Styrem.	Styrem.	Styrem.	Styrem.	Styrem.	Styrem.	Styrem.
Fedje	1. vara	Styrem.	Styrem.	Styrem.	Styrem.	Styrem.	Styrem.	Styrem.	Styrem.	Styrem.
Gulen	3. vara	2. vara	2. vara	2. vara	2. vara	3. vara	3. vara	2. vara	2. vara	2. vara
Lindås	Styrem.	Styrem.	Styrem.	Styrem.	Styrem.	Styrem.	Styrem.	Styrem.	Styrem.	Styrem.
Masfj.	Styrem.	-	3. vara	3. vara	3. vara	1. vara	1. vara	Styrem.	Styrem.	1. vara
Meland	Styrem.	Styrem.	Styrem.	Styrem.	Styrem.	Styrem.	Styrem.	Styrem.	Styrem.	Styrem.
Modalen	2. vara	1. vara	1. vara	1. vara	1. vara	Styrem.	Styrem.	3. vara	3. vara	3. vara
Radøy	Styrem.	Styrem.	-	-	-	2. vara	2. vara	1. vara	1. vara	Styrem.
Solund	Styrem.	Styrem.	Styrem.	Styrem.	Styrem.	-	-	-	-	-

Tabellen under viser kva kommunar leiar/nestleiar i NGIR sitt styre har vore frå sidan 2007:

	2007	2008	2009	2010	2011	2012	2013	2014	2015	2016
Leiar	Lindås	Lindås	Lindås	Lindås	Lindås	Lindås	Lindås	Lindås	Lindås	Lindås
Nestleiar	Radøy	Radøy	Fedje	Fedje	Fedje	Meland	Meland	Meland	Meland	Meland



REPRESENTANTSKAPSMØTE

Møtedato: 29.05.17

Sak nr: 08/17

Sakshandsamar: H. Lysø

Val av leiar og nestleiar i styret

Sakutgreiing

Syner til sak 07/17.

Styret hjå NGIR har i dag følgjande leiing:

Helge Fjellanger, Lindås, styreleiar

Ottar Skjelvik, Meland, nestleiar

Valnemnda si vurdering før NGIR sitt årsmøte 2017

Det har vore og er viktig med ei stabil leiing i dei prosessane NGIR er inne i som krev god kjennskap til bedrifta. Og når samarbeidsklima i styret er av slik art som det er, finn ikkje valnemnda gode grunnar for større endringar i styrets leiing på dette tidspunkt.

Val av styreleiar

Valnemnda vil etter samtaler både med styreleiar og nestleiar i styret gjera innstilling om at sitjande styreleiar Helge Fjellanger vert attvald som styreleiar for neste periode.

Val av nestleiar

Valnemnda vil etter samtaler både med styreleiar og nestleiar gjera innstilling om at sitjande nestleiar Ottar Skjelvik vert attvald som nestleiar for neste periode.

Valnemnda sitt framlegg til vedtak:

Helge Fjellanger, Lindås, vert attvald som leiar i NGIR sitt styre for eitt år.

Ottar Skjelvik, Meland, vert attvald som nestleiar i NGIR sitt styre for eitt år.