

## IMDi Vest


# Resultat og fakta om integreringsarbeid i Rogaland, Hordaland og Sogn og Fjordane 2013



Statsborgerseremoni, Sogn og Fjordane 2012. Foto:Oskar Andersen.

# Innhald

Innhald.....	1
1. Strategiske prioriteringar i IMDi.....	3
2. Busetting.....	4
Oppmoding, vedtak og faktisk busetting i region Vest i 2013.....	4
Tal på busette flyktningar i Rogaland i 2013 .....	5
Tal på busette flyktningar i Hordaland i 2013 .....	6
Tal på busette flyktningar i Sogn og Fjordane i 2013 .....	7
Busetting av einslege mindreårige i region Vest i 2013 .....	8
Oppmoding og vedtak om busettingar i region Vest i 2014 .....	9
Oppmoding om busetting 2014 – 2016 i region Vest .....	10
3. Innvandrarbefolkninga i region Vest.....	13
Innvandrarbefolkninga i kommunar i Rogaland i absolutte tal og prosent av folketal, per 01.01.2013.....	13
Innvandrarbefolkninga i kommunar i Hordaland i absolutte tal og prosent av folketal, per 01.01.2013.....	14
Innvandrarbefolkninga i kommunar i Sogn og Fjordane i absolutte tal og prosent av folketal, per 01.01.2013.....	15
4. Tilskot til kommunane i region Vest i 2013 .....	16
Integreringstilskot .....	16
Tilskot til busetting av personar med alvorlege, kjente funksjonshemmingar og/eller åtferdsvanskar .....	18
Norsktilskot .....	19
5. Kvalifisering og arbeid .....	20
Introduksjonsordninga .....	20
Kommunale utviklingsmidlar (KUM) .....	22
Ny Sjanse og Jobbsjansen 2013.....	23
Arbeidsløyse .....	24
6. Minoritetsrådgivarar .....	25
7. Frivillig innsats .....	26
Tilskot til frivillig arbeid i lokalsamfunn i region Vest.....	26
Tilskot til informasjon og rettleiingstiltak retta mot innvandrarar i 2013 .....	27
8. Statsborgarskapsseremoniar.....	29



Faktopublikasjonen for 2013 gir kommunane i Rogaland, Hordaland og Sogn og Fjordane ei oversikt over status og resultat på ein del av dei områda kor IMDi samarbeider med kommunane. Her har vi samla fakta om mellom anna busetting, introduksjonsordning, jobbsjansen og frivillig sektor på kommune- og fylkesnivå.

Ved utgangen av juli 2014 venta bortimot 5 000 personar med flyktningebakgrunn på busetting i ein kommune. Av desse venta meir enn 800 personar på å bli busett i region Vest. Det er ei formidabel utfordring for kommunane å busette så mange menneske. Det er likevel ei utfordring som må løysast. Kommunane må få tak i fleire bustader til flyktningar og styrke norskopplæringa og kvalifiseringa. Vi oppmodar kommunane til å løyse dette ved å legge til rette for langsiktig og målretta planlegging og ei jamn busetting gjennom året.

Introduksjonsordninga er 10 år i 2014. Ordninga er det viktigste verkemiddelet ein har for å gjere nyankomne flyktningar betre i stand til å ta arbeid og utdanning, og bidra til at dei blir økonomisk sjølvstendige. Stadig fleire flyktningar tek del i introduksjonsordninga og mange kommunar oppnår allereie dei ambisiøse måla for ordninga. Gjennom det gode samarbeidet mellom kommunane og IMDi har vi håp om å bidra til at enno fleire flyktningar får like moglegheiter og levekåra i åra som kjem.

Vi oppmodar alle som er opptekne av integrering til å følgje med på våre nettsider [www.imdi.no](http://www.imdi.no). Der fins meir informasjon om aktivitetar, seminar, tilskotsordningar, regelverk og alt som inngår i IMDi si oppgåveportefølje.

Vi har håp om at kommunane i regionen kan bruke faktopublikasjonen både til å hente inspirasjon frå andre kommunar og å finne forbetningsområder i sitt eige integreringsarbeid.

God lesing!

Ohene Aboagye

Regiondirektør IMDi Vest

Dersom det er spørsmål, kommentarar eller innspel til innhaldet i denne publikasjonen, kan vi kontaktast via e-post til [nyi@idi.no](mailto:nyi@idi.no)

# 1. Strategiske prioriteringar i IMDi

IMDi har tre strategiske prioriteringar:

- Samarbeid med kommunane
- Samarbeid med sektorstyresmaktene
- Utvikling av IMDi som kompetansesenter

IMDi skal utvikle seg vidare som eit kompetent, profesjonelt fagorgan og ein etterspurt samarbeidspartnar for kommunane og statlege sektorstyresmakter.

## **Kommunane**

Kommunane er IMDi sine viktigaste samarbeidspartnarar. Det er i kommunane innvandrarane bur, går på skule, arbeider og deltek i samfunnslivet for øvrig. IMDi skal styrke kommunane sitt arbeid med busetting og kvalifisering av flyktningar og familiesameinte, samt utvikling av tenester for ei mangfaldig befolkning.

## **Sektorstyresmaktene**

IMDi skal bidra til at andre statlege sektorstyresmakter oppnår måla sine. IMDi skal også bidra til å fremje samarbeidet mellom ulike statlege sektorstyresmakter, slik at innsatsen overfor kommunane i arbeidet med integrering og mangfald blir meir koordinert.

## **Kompetansesenter**

Som kompetansesenter skal IMDi arbeide heilskapleg og systematisk for å auke kunnskapen om integrering og mangfald. Gjennom systematisk innhenting av kunnskap om innvandrarak skal IMDi gje faglege innspel til og vere premissleverandør for regjeringa si utvikling av integrerings- og mangfaldspolitikken. IMDi skal formidle kunnskap om integrering og mangfald og gjere den kjent og lett tilgjengeleg for direktoratets viktigaste samarbeidspartnarar og innbyggjarane elles.

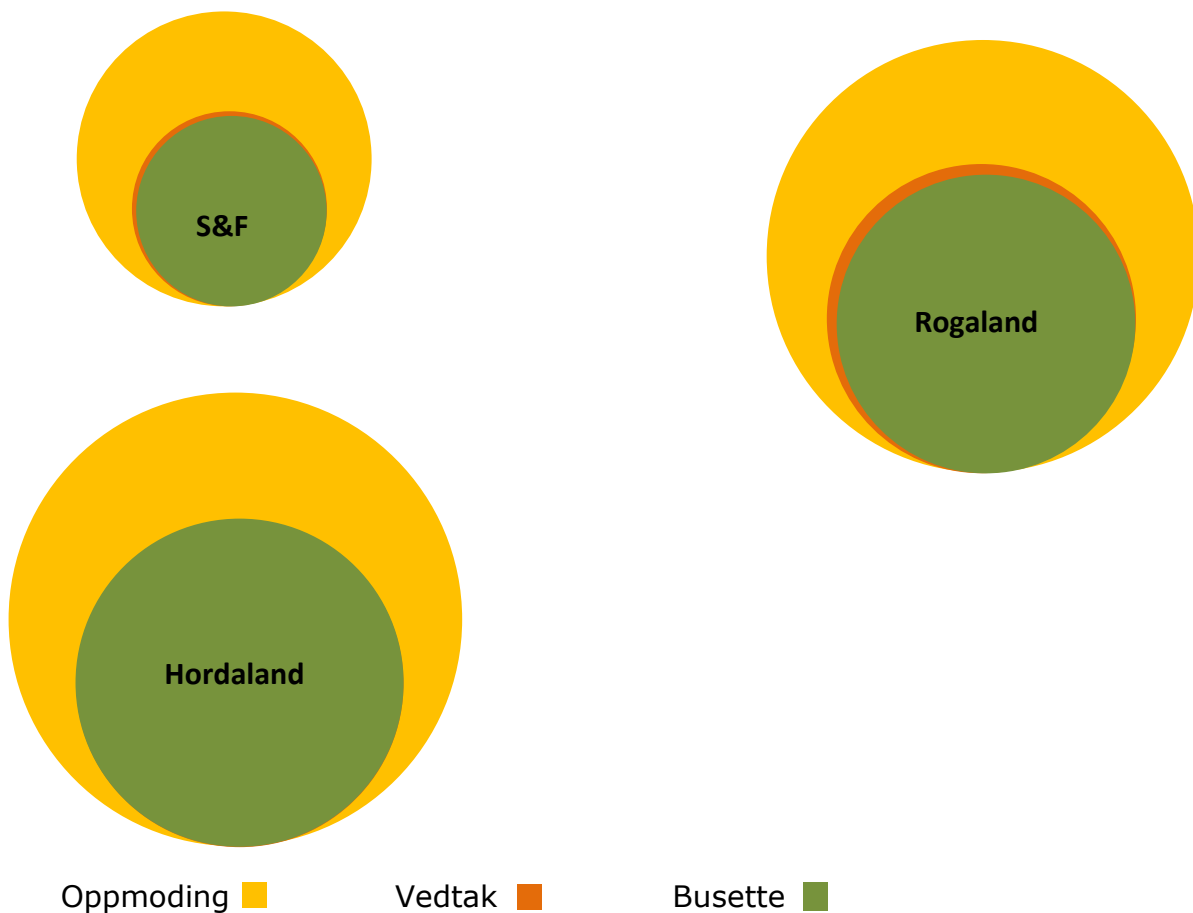
## 2. Busetting

### Oppmoding, vedtak og faktisk busetting i region Vest i 2013

Busettingsbehovet for region Vest i 2013 var 1 600 personar. Kommunane vedtok å busette til saman 1 217 flyktningar. Det faktiske talet på flyktningar som blei busett i vår region, var 1 178.

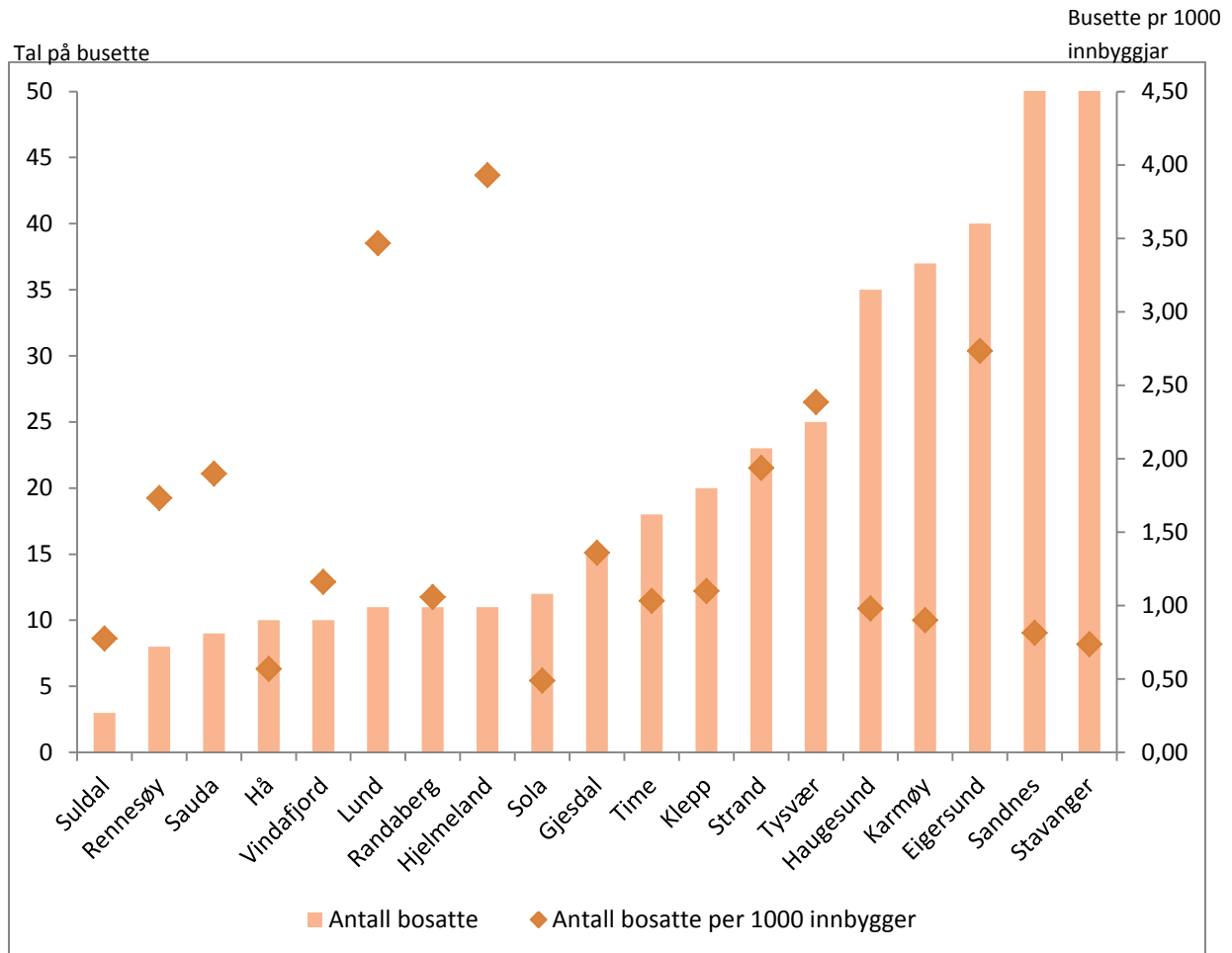
	Oppmoding	Vedtak	Busette*
<b>Rogaland</b>	945	483	450
<b>Hordaland</b>	1040	542	544
<b>Sogn og Fjordane</b>	440	192	184

\*Tala er henta frå datasystem for utlendings- og flyktningsaker (DUF). Tala syner personar busett i kalendaråret 2013 uavhengig av kva årskvote dei blei busett på. Tala inkluderer ikkje eventuelt skjerma personar eller eventuelle familiesameinte busett på flyktningkvoten. Tala kan difor avvike noko frå kommunane sine egne data.



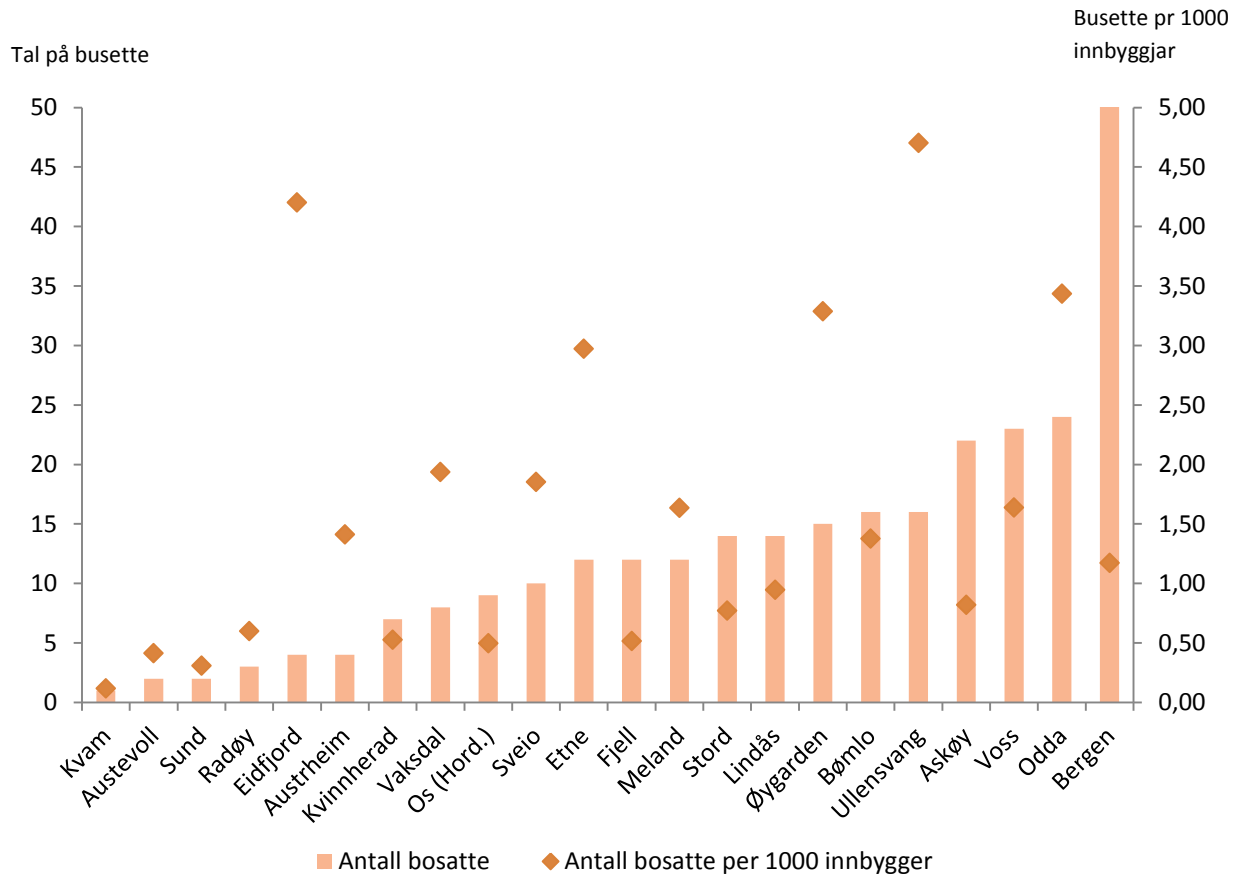
## Tal på busette flyktningar i Rogaland i 2013

Ved utgangen av 2013 budde det 452 159 personar i Rogaland. Det vart busett 450 flyktningar fordelt på 19 kommunar i fylket i 2013. Oversikten syner kor mange flyktningar som vart busett i kommunane i Rogaland i 2013.



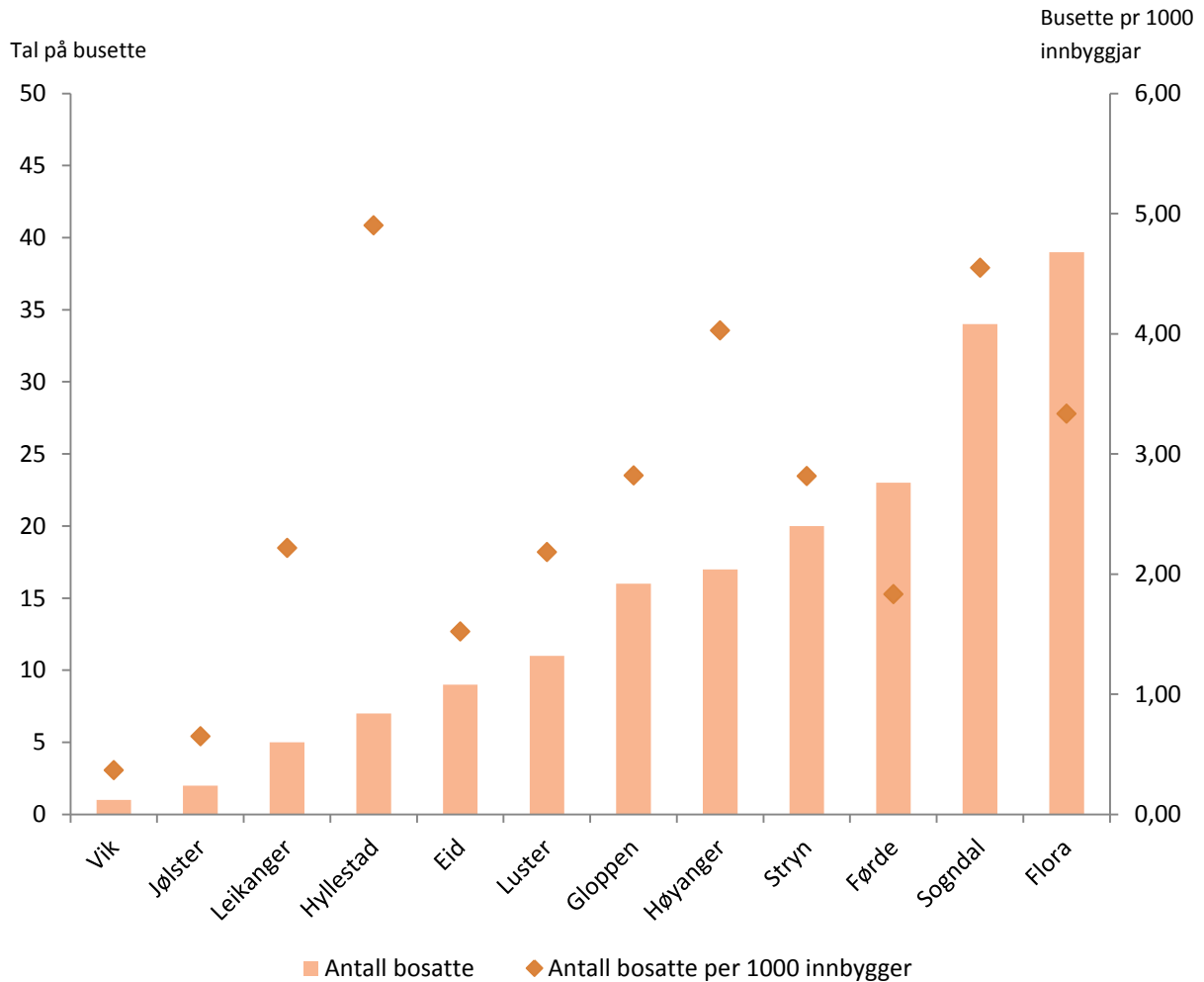
## Tal på busette flyktningar i Hordaland i 2013

Ved utgangen av 2013 budde det 489 135 personar i Hordaland. Det vart busett 544 flyktningar fordelt på 22 kommunar i fylket i 2013. Oversikten syner kor mange flyktningar som vart busett i kommunar i Hordaland i 2013.



## Tal på busette flyktingar i Sogn og Fjordane i 2013

Ved utgangen av 2013 budde det 108 700 personar i Sogn og Fjordane. Det vart busett 184 flyktingar fordelt på 12 kommunar i fylket i 2013. Oversikten syner kor mange flyktingar som vart busett i kommunane i Sogn og Fjordane i 2013.





## Busetting av einslege mindreårige i region Vest i 2013

I 2013 vart det busett i alt 421 einslege mindreårige i Noreg. Av desse var 76 personar under 15 år. I region Vest vart det same år busett 58 einslege mindreårige.

Personar under 15 år vert busett av Bufetat. Den gjennomsnittlege ventetida frå vedtak om opphald til busetting var 2,5 månader for dei som vart busett av IMDi, og på 3,9 månader for dei som vart busett av Bufetat.

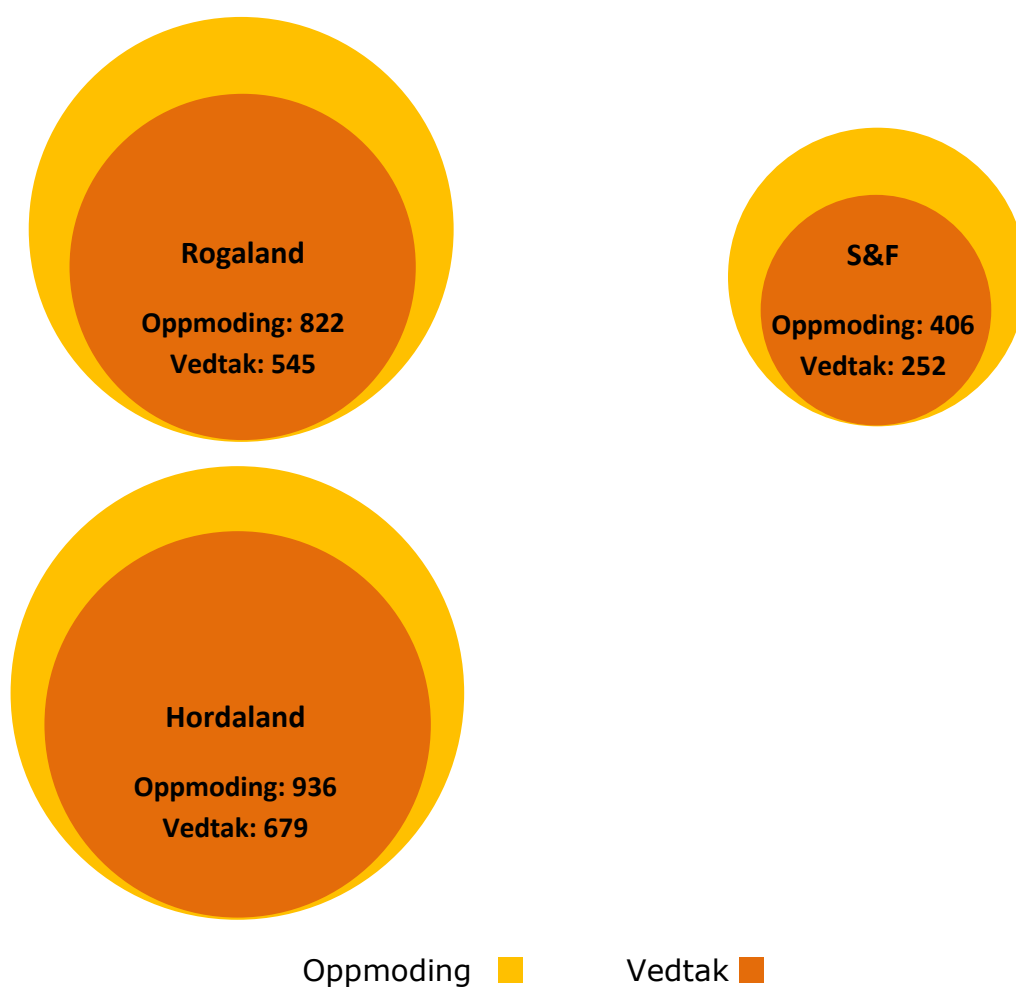
Fylkesvis fordeling av busette einslege mindreårige i region Vest 2013:



## Oppmoding og vedtak om busettingar i region Vest i 2014

Det er behov for å busette 2 164 flyktningar i region vest i 2014. Kommunane i regionen hadde per utgangen av juni vedteke å busette til saman 1 476 flyktningar.

	Oppmoding	Vedtak
<b>Rogaland</b>	822	545
<b>Hordaland</b>	936	679
<b>S&amp;F</b>	406	252



## Oppmoding om busetting 2014 – 2016 i region Vest

IMDi oppmodar norske kommunar om å busette til saman 10 000 flyktningar i 2014, og 9 000 for kvart år i 2015 og 2016. For fylka i region Vest er oppmodingstala 2 164 personar i 2014, 2 028 i 2015 og 2 033 i 2016.

**Rogaland:** Tal på oppmoding fordelt på kommune i perioden 2014 – 2016

Kommune	Oppmoding 2014	Oppmoding 2015 og 2016
Eigersund	35	70
Sandnes	70	140
Stavanger	120	240
Haugesund	60	120
Sokndal	10	20
Lund	25	40
Bjerkreim	10	20
Hå	35	60
Klepp	35	70
Time	35	70
Gjesdal	30	60
Sola	40	70
Randaberg	30	60
Forsand	8	12
Strand	30	65
Hjelmeland	25	40
Suldal	25	40
Sauda	25	40
Finnøy	10	20
Rennesøy	25	40
Kvitsøy	8	12
Bokn	8	12
Tysvær	30	60
Karmøy	60	120
Utsira	8	12
Vindafjord	25	40
<b>Sum Rogaland</b>	<b>822</b>	<b>1553</b>

**Hordaland:** Tal på oppmoding fordelt på kommune i perioden 2014 – 2016

<b>Kommune</b>	<b>Oppmoding 2014</b>	<b>Oppmoding 2015 og 2016</b>
Bergen	350	700
Etne	10	20
Sveio	20	30
Bømlo	30	60
Stord	35	70
Fitjar	10	20
Tysnes	10	20
Kvinnherad	25	20
Jondal	10	20
Odda	20	40
Ullensvang	20	40
Eidfjord	10	20
Ulvik	10	20
Granvin	10	20
Voss	30	60
Kvam	20	40
Fusa	10	20
Samnanger	15	20
Os	25	20
Austevoll	10	20
Sund	15	30
Fjell	40	80
Askøy	40	80
Vaksdal	15	30
Modalen	8	12
Osterøy	15	30
Meland	25	40
Øygarden	20	40
Radøy	20	30
Lindås	25	40
Austrheim	15	20
Fedje	8	12
Masfjorden	10	20
<b>Sum Hordaland</b>	<b>936</b>	<b>1794</b>

**Sogn og Fjordane:** Tal på oppmoding fordelt på kommune i perioden 2014 – 2016

<b>Kommune</b>	<b>Oppmoding 2014</b>	<b>Oppmoding 2015 og 2016</b>
Flora	35	70
Gulen	10	20
Sølund	8	12
Hyllestad	10	20
Høyanger	20	30
Vik	15	20
Balestrand	10	20
Leikanger	10	20
Sogndal	30	60
Aurland	10	0
Lærdal	10	20
Årdal	15	20
Luster	15	20
Askvoll	10	20
Fjaler	10	20
Gaular	10	20
Jølster	15	20
Førde	35	70
Naustdal	10	20
Bremanger	15	30
Vågsøy	10	20
Selje	10	20
Eid	30	60
Hornindal	8	12
Gloppen	20	30
Stryn	25	40
<b>Sum Sogn og Fjordane</b>	<b>406</b>	<b>714</b>

### 3. Innvandrarbefolkninga i region Vest

#### Innvandrarbefolkninga<sup>1</sup> i kommunar i Rogaland i absolutte tal og prosent av folketal, per 01.01.2013

Kommune	Folketal	Heile innvandrarbefolkninga	Landgruppe 1	Landgruppe 2	Heile innvandrarbefolkninga	Landgruppe 1	Landgruppe 2
Eigersund	14 636	1 545	918	627	11 %	6 %	4 %
Sandnes	70 046	12 425	7 036	5 389	18 %	10 %	8 %
Stavanger	129 191	26 054	13 963	12 091	20 %	11 %	9 %
Haugesund	35 753	5 356	3 432	1 924	15 %	10 %	5 %
Sokndal	3 286	147	93	54	4 %	3 %	2 %
Lund	3 173	258	129	129	8 %	4 %	4 %
Bjerkreim	2 779	235	187	48	8 %	7 %	2 %
Hå	17 635	2 275	1 626	649	13 %	9 %	4 %
Klepp	18 227	2 193	1 562	631	12 %	9 %	3 %
Time	17 437	1 734	1 134	600	10 %	7 %	3 %
Gjesdal	11 039	1 242	954	288	11 %	9 %	3 %
Sola	24 579	3 949	2 490	1 459	16 %	10 %	6 %
Randaberg	10 397	1 071	753	318	10 %	7 %	3 %
Forsand	1 227	103	85	18	8 %	7 %	1 %
Strand	11 882	1 067	625	442	9 %	5 %	4 %
Hjelmeland	2 799	449	311	138	16 %	11 %	5 %
Suldal	3 872	341	257	84	9 %	7 %	2 %
Sauda	4 745	316	181	135	7 %	4 %	3 %
Finnøy	3 015	364	330	34	12 %	11 %	1 %
Rennesøy	4 619	475	382	93	10 %	8 %	2 %
Kvitsøy	528	45	35	10	9 %	7 %	2 %
Bokn	865	75	60	15	9 %	7 %	2 %
Tysvær	10 487	754	489	265	7 %	5 %	3 %
Karmøy	41 118	3 521	2 287	1 234	9 %	6 %	3 %
Utsira	209	18	8	10	9 %	4 %	5 %
Vindafjord	8 615	955	797	158	11 %	9 %	2 %
<b>Rogaland</b>	<b>452 159</b>	<b>66 967</b>	<b>40 124</b>	<b>26 843</b>	<b>15 %</b>	<b>9 %</b>	<b>6 %</b>
<b>Norge</b>	<b>5 109 056</b>	<b>759 185</b>	<b>331 590</b>	<b>427 595</b>	<b>14,9 %</b>	<b>6,5 %</b>	<b>8,4 %</b>

<sup>1</sup> Tal frå SSB. Innvandrarbefolkninga inkluderer innvandrarak og norskfødde med innvandrareforeldre. Landgruppe 1: EU/EØS, USA, Canada, Australia, New Zealand. Landgruppe 2: Asia, Afrika, Latin-Amerika, Oseania unntatt Australia og New Zealand, Europa utanom EU/EØS.

## Innvandrabefolkninga<sup>2</sup> i kommunar i Hordaland i absolutte tal og prosent av folketal, per 01.01.2013

Kommune	Folketal	Heile innvandrar-befolkninga	Land-gruppe 1	Land-gruppe 2	Heile innvandrar-befolkninga	Land-gruppe 1	Land-gruppe 2
Bergen	267 950	38 789	19 795	18 994	14 %	7 %	7 %
Etne	4 040	368	335	33	9 %	8 %	1 %
Sveio	5 400	447	338	109	8 %	6 %	2 %
Bømlo	11 638	1 093	642	451	9 %	6 %	4 %
Stord	18 161	1 733	994	739	10 %	5 %	4 %
Fitjar	2 980	177	150	27	6 %	5 %	1 %
Tysnes	2 736	195	166	29	7 %	6 %	1 %
Kvinnherad	13 305	916	621	295	7 %	5 %	2 %
Jondal	1 046	64	50	14	6 %	5 %	1 %
Odda	6 988	605	395	210	9 %	6 %	3 %
Ullensvang	3 403	330	192	138	10 %	6 %	4 %
Eidfjord	952	103	82	21	11 %	9 %	2 %
Ulvik	1 113	132	112	20	12 %	10 %	2 %
Granvin	904	58	51	7	6 %	6 %	1 %
Voss	14 061	880	518	362	6 %	4 %	3 %
Kvam	8 584	874	589	285	10 %	7 %	3 %
Fusa	3 818	240	192	48	6 %	5 %	1 %
Samnanger	2 434	161	107	54	7 %	4 %	2 %
Os	18 142	1 754	1 296	458	10 %	7 %	3 %
Austevoll	4 838	491	417	74	10 %	9 %	2 %
Sund	6 514	666	379	287	10 %	6 %	4 %
Fjell	23 277	1 875	1 191	684	8 %	5 %	3 %
Askøy	26 831	1 983	1 242	741	7 %	5 %	3 %
Vaksdal	4 132	260	165	95	6 %	4 %	2 %
Modalen	383	23	16	7	6 %	4 %	2 %
Osterøy	7 674	572	476	96	7 %	6 %	1 %
Meland	7 347	578	406	172	8 %	6 %	2 %
Øygarden	4 563	393	229	164	9 %	5 %	4 %
Radøy	5 003	476	383	93	10 %	8 %	2 %
Lindås	14 820	1 055	742	313	7 %	5 %	2 %
Austrheim	2 833	359	288	71	13 %	10 %	3 %
Fedje	569	31	25	6	5 %	4 %	1 %
Masfjorden	1 696	55	41	14	3 %	2 %	1 %
<b>Hordaland</b>	<b>498 135</b>	<b>57 736</b>	<b>32 625</b>	<b>25 111</b>	<b>12 %</b>	<b>7 %</b>	<b>5 %</b>
<b>Norge</b>	<b>5 109 056</b>	<b>759 185</b>	<b>331 590</b>	<b>427 595</b>	<b>14,9 %</b>	<b>6,5 %</b>	<b>8,4 %</b>

<sup>2</sup> Tal frå SSB. Innvandrabefolkninga inkluderer innvandrarar og norskfødde med innvandrarforeldre. Landgruppe 1: EU/EØS, USA, Canada, Australia, New Zealand. Landgruppe 2: Asia, Afrika, Latin-Amerika, Oseania unntatt Australia og New Zealand, Europa utanom EU/EØS.

## Innvandrarbefolkninga<sup>3</sup> i kommunar i Sogn og Fjordane i absolutte tal og prosent av folketal, per 01.01.2013

Kommune	Folketal	Heile innvandrarbefolkninga	Land-gruppe 1	Land-gruppe 2	Heile innvandrarbefolkninga	Land-gruppe 1	Land-gruppe 2
Flora	11 697	1 324	683	641	11 %	6 %	5 %
Gulen	2 305	186	156	30	8 %	7 %	1 %
Solund	842	90	76	14	11 %	9 %	2 %
Hyllestad	1 428	147	137	10	10 %	10 %	1 %
Høyanger	4 222	322	181	141	8 %	4 %	3 %
Vik	2 731	217	174	43	8 %	6 %	2 %
Balestrand	1 337	217	161	56	16 %	12 %	4 %
Leikanger	2 255	115	78	37	5 %	3 %	2 %
Sogndal	7 477	625	377	248	8 %	5 %	3 %
Aurland	1 714	134	120	14	8 %	7 %	1 %
Lærdal	2 176	155	122	33	7 %	6 %	2 %
Årdal	5 521	513	390	123	9 %	7 %	2 %
Luster	5 041	302	240	62	6 %	5 %	1 %
Askvoll	3 018	178	134	44	6 %	4 %	1 %
Fjaler	2 871	355	202	153	12 %	7 %	5 %
Gaular	2 923	202	188	14	7 %	6 %	0 %
Jølster	3 078	238	138	100	8 %	4 %	3 %
Førde	12 559	1 034	654	380	8 %	5 %	3 %
Naustdal	2 713	128	108	20	5 %	4 %	1 %
Bremanger	3 945	517	331	186	13 %	8 %	5 %
Vågsøy	6 119	666	495	171	11 %	8 %	3 %
Selje	2 789	152	110	42	5 %	4 %	2 %
Eid	5 920	399	262	137	7 %	4 %	2 %
Hornindal	1 238	78	65	13	6 %	5 %	1 %
Gloppen	5 676	335	178	157	6 %	3 %	3 %
Stryn	7 105	1 063	850	213	15 %	12 %	3 %
<b>Sogn og Fjordane</b>	<b>108 700</b>	<b>9 692</b>	<b>6 610</b>	<b>3 082</b>	<b>9 %</b>	<b>6 %</b>	<b>3 %</b>
<b>Norge</b>	<b>5 109 056</b>	<b>759 185</b>	<b>331 590</b>	<b>427 595</b>	<b>14,9 %</b>	<b>6,5 %</b>	<b>8,4 %</b>

<sup>3</sup> Tal frå SSB. Innvandrarbefolkninga inkluderer innvandrarar og norskfødde med innvandrarforeldre. Landgruppe 1: EU/EØS, USA, Canada, Australia, New Zealand. Landgruppe 2: Asia, Afrika, Latin-Amerika, Oseania unntatt Australia og New Zealand, Europa utanom EU/EØS.



## 4. Tilskot til kommunane i region Vest i 2013

### Integreringstilskot

IMDi forvaltar i 2013 tilskot for nesten 7,2 milliardar kroner. Over 99 prosent av midlane vert kanalisert til kommunane. Det viktigaste tilskotet er integreringstilskotet. Tilskotet omfattar ordinært integreringstilskot år 1-5, barnehagetilskot, skuletilskot<sup>4</sup>, eldretilskot, særskilt tilskot for einslege mindreårige, ekstratilskot for personar med funksjonshemmingar 1 og 2.

Satsar for integreringstilskot i 2013		
Integreringstilskot	Busettingsår	Sats
	År-1 (2013)	kr. 165 000 (vaksen)* kr. 145 000 (born)* kr. 215 000 (einsleg vaksen) kr. 165 000 (einsleg mindreårig)
	År-2 (2012)	kr. 166 800
	År-3 (2011)	kr. 135 000
	År-4 (2010)	kr. 80 000
	År-5 (2009)	kr. 70 000
<b>Skuletilskot</b>		kr. 11 400
<b>Barnehagetilskot</b>		kr. 22 900 (eingongstilskot)
<b>Eldretilskot</b>		kr. 147 600 (eingongstilskot)
<b>Særskilt tilskot einslege mindreårige</b>		kr. 130 900
<b>Personar med kjente funksjonshemmingar</b>		Tilskot 1: kr. 165 100 (eingongstilskot) Tilskot 2: Inntil kr. 825 700 i inntil 5 år

*\*Personar vert rekna som vaksne frå og med det året dei fyller 18 år.*

<sup>4</sup> Skuletilskotet er avvikla i 2014.

## Rogaland – Utbetalt integreringstilskot fordelt på kommunar

Kommunane i Rogaland mottok i alt **kr 355 505 396** i integreringstilskot i 2013. Tilskota fordelte seg slik:

Kommune	Tilskot 2013	Kommune	Tilskot 2013
Eigersund	19 918 808	Randaberg	17 626 015
Sandnes	51 778 107	Strand	14 796 218
Stavanger	78 166 434	Hjelmeland	6 610 700
Haugesund	37 339 106	Suldal	7 625 100
Lund	5 595 900	Sauda	7 786 300
Hå	5 648 400	Rennesøy	4 952 100
Klepp	15 669 600	Tysvær	15 146 932
Time	13 925 833	Karmøy	29 783 843
Gjesdal	10 921 500	Vindafjord	8 735 000
Sola	12 214 500		

## Hordaland – Utbetalt integreringstilskot fordelt på kommunar

Kommunane i Hordaland mottok i alt **kr 372 518 637** i integreringstilskot i 2013. Tilskota fordelte seg slik:

Kommune	Tilskot 2013	Kommune	Tilskot 2013
Bergen	265 346 741	Kvam	12 840 163
Etne	13 796 149	Os	9 656 000
Sveio	8 306 900	Fjell	14 013 033
Bømlo	14 579 900	Askøy	17 945 300
Kvinnherad	13 796 149	Meland	6 546 500
Odda	5 228 082	Øygarden	11 176 700
Ullensvang	9 180 100	Radøy	3 591 200
Eidfjord	794 300	Lindås	6 787 600
Voss	16 312 266	Austrheim	934 300

## Sogn og Fjordane – Utbetalt integreringstilskot fordelt på kommunar

Kommunane i Sogn og Fjordane mottok i alt **kr 81 630 100** i integreringstilskot i 2013. Tilskota fordelte seg slik:

Kommune	Tilskot 2013	Kommune	Tilskot 2013
Flora	28 967 000	Luster	4 262 900
Hyllestad	1 260 800	Jølster	4 363 300
Høyanger	7 835 275	Førde	14 038 600
Vik	994 600	Eid	5 634 800
Leikanger	2 706 200	Gloppen	11 091 265
Sogndal	19 965 900	Stryn	13 474 600

## Tilskot til busetting av personar med alvorlege, kjente funksjonshemmingar og/eller åtferdsvanskar

Dette tilskotet, som er ein del av integreringstilskotsordninga, dekkjer ekstraordinære kommunale utgifter som følgjer av busetting av flyktningar med ekstraordinære fysiske og/eller psykiske funksjonshemmingar, personar med valdeleg åtferd og rusproblem, alvorlege åtferdsproblem og liknande. I 2013 utbetalte IMDi Vest, på bakgrunn av søknader om tilskot, i underkant av 26 millionar kroner til 17 kommunar i heile regionen. Tilskota fordelte seg slik:

Kommune	Tilskot 2013	Kommune	Tilskot 2013
Eigersund	487 000	Bergen	2 215 300
Sandnes	1 493 000	Bømlo	320 000
Stavanger	5 327 700	Odda	675 900
Haugesund	3 037 700	Kvam	871 500
Strand	1 196 500	Samnanger	1 013 800
Hjelmeland	491 000	Fjell	1 039 600
Suldal	1 551 000	Askøy	379 500
Tysvær	2 459 500	Meland	521 300
Karmøy	2 392 700		

## Norsktilskot

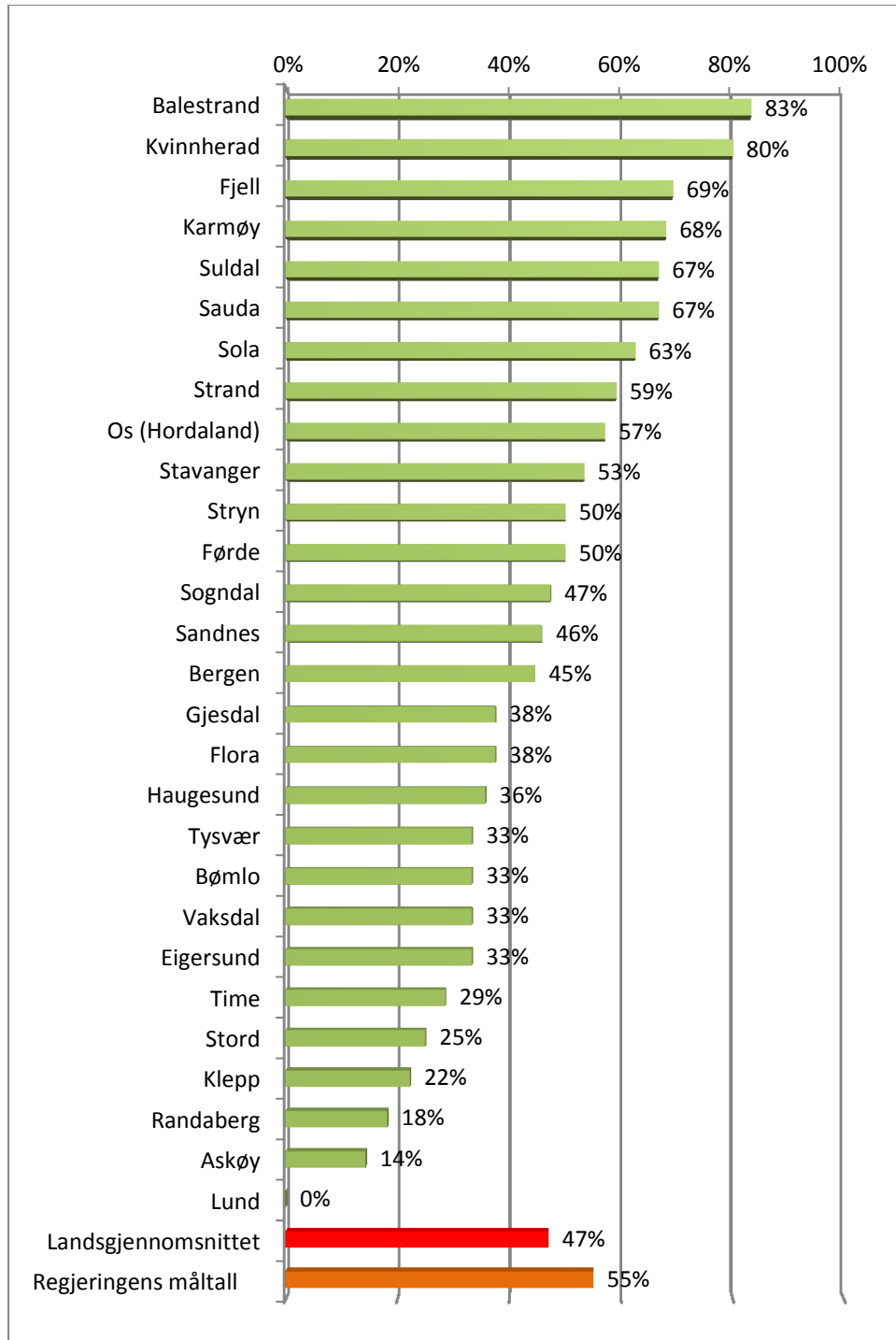
I 2013 mottok kommunane i Region Vest til saman **273 440 800 kr** i norsktilskot (grunntilskot, persontilskot, og tilskot til norskopplæring for asylsøkarar i mottak). Tabellen syner storleiken på tilskotet i kroner fordelt på kommune.

Rogaland		Hordaland		Sogn og Fjordane	
Eigersund	3 946 100	Bergen	61 803 800	Flora	4 801 500
Sandnes	21 605 400	Etne	781 500	Hyllestad	206 400
Stavanger	31 794 400	Sveio	1 588 200	Høyanger	1 302 000
Sokndal	1 250 000	Stord	5 058 800	Vik	568 200
Lund	3 457 500	Fitjar	769 500	Balestrand	815 000
Bjerkreim	748 900	Tysnes	817 600	Leikanger	891 600
Hå	5 775 500	Kvinnherad	2 728 200	Sogndal	7 297 500
Klepp	3 776 400	Odda	4 526 000	Luster	846 400
Time	4 138 700	Ullensvang	3 480 600	Askvoll	818 700
Gjesdal	2 229 500	Eidfjord	580 800	Fjaler	936 500
Sola	4 620 600	Voss	6 363 200	Gaular	677 900
Randaberg	2 658 100	Kvam	3 039 200	Jølster	4 380 100
Forsand	637 100	Samnanger	759 500	Førde	6 282 500
Strand	6 161 500	Os	2 976 800	Bremanger	5 562 800
Hjelmeland	1 416 700	Austevoll	937 000	Selje	956 500
Suldal	1 654 900	Sund	3 238 000	Eid	1 454 200
Sauda	1 655 300	Fjell	3 363 700	Gloppen	1 971 300
Finnøy	803 100	Askøy	4 380 900	Stryn	2 107 400
Rennesøy	1 495 100	Vaksdal	1 702 600	<b>Sum</b>	<b>41 876 500</b>
Kvitsøy	272 100	Modalen	238 200		
Bokn	602 100	Meland	1 776 800		
Tysvær	2 557 200	Øygarden	2 181 600		
Karmøy	6 848 600	Radøy	1 418 500		
Utsira	294 100	Lindås	2 645 300		
Vindafjord	2 182 700	Austrheim	1 037 000		
<b>Sum</b>	<b>112 581 600</b>	Fedje	175 000		
		Masfjorden	614 400		
		<b>Sum</b>	<b>118 982 700</b>		

## 5. Kvalifisering og arbeid

### Introduksjonsordninga

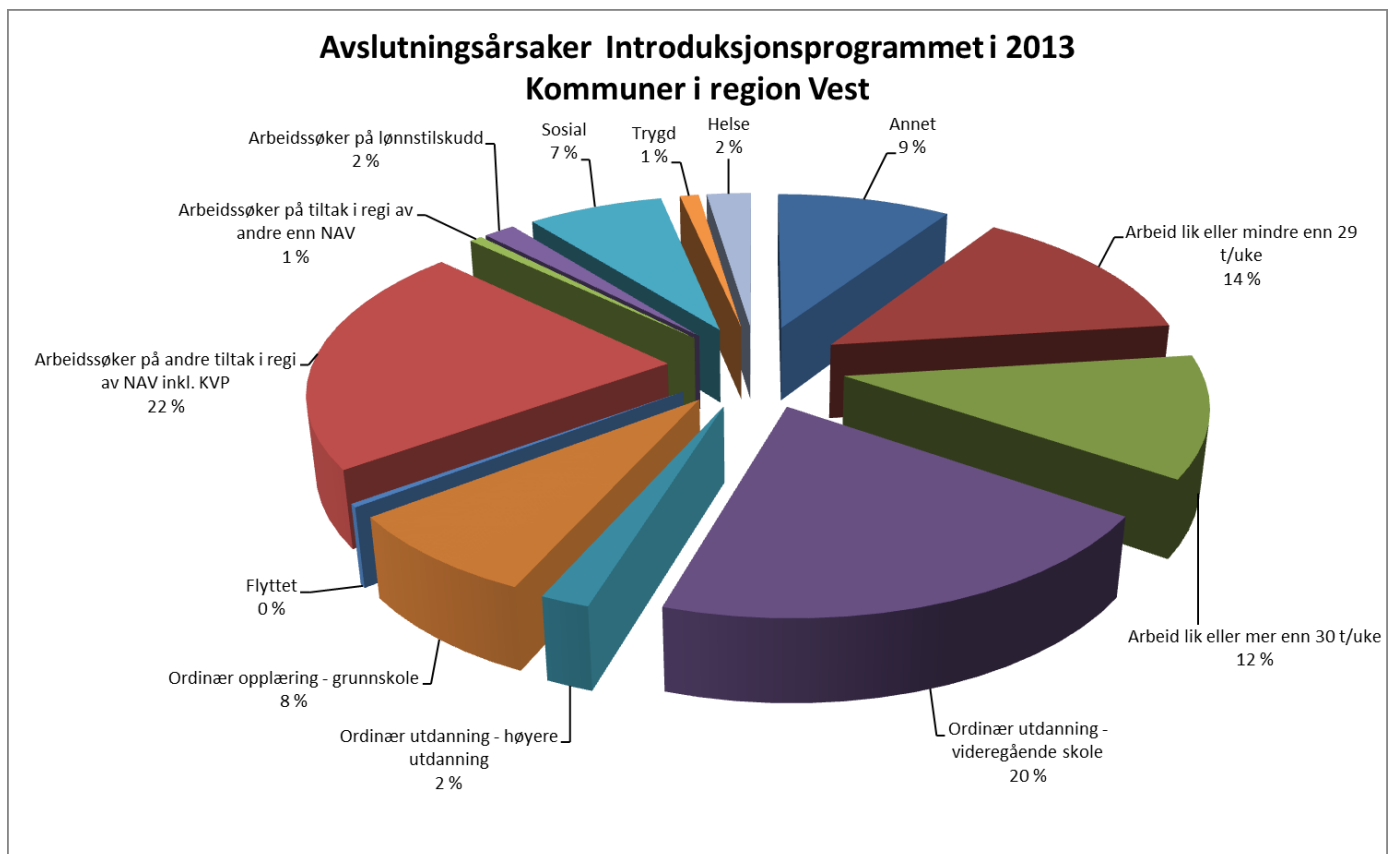
Målet med introduksjonsordninga er å få deltakarane over i arbeid eller utdanning etter avslutta introduksjonsprogram. Tabellen under syner kor mange prosent av kursdeltakarane som gjekk direkte over i arbeid eller utdanning etter avslutta introduksjonsprogram i 2013.



Kommunar med færre enn 5 deltakarar som avslutta introduksjonsprogram i kommunen i 2013, er ikkje med i statistikken av personvernomsyn.

Ifølge rapportar frå Rambøll og FAFO heng gode resultat i introduksjonsordninga saman med at kommunen set konkrete mål for ordninga, arbeidsrettar tiltaka, og har godt samarbeid mellom dei aktørane som arbeider med deltakarane i introduksjonsprogrammet.

Figuren under syner fordeling av avslutningsårsaker for deltakarar i Rogaland, Hordaland, Sogn og Fjordane (samla):



## Kommunale utviklingsmidlar (KUM)

IMDi forvaltar regjeringa si nye tilskotsordning med utviklingsmidlar til kommunane for å styrke deira arbeid med opplæring i norsk og samfunnskunnskap. Prosjekta skal bidra til at fleire går over i arbeid eller utdanning etter avslutta introduksjonsprogram. I statsbudsjettet for 2013 var det sett av 32 millionar kroner til kommunale utviklingsmidlar.

Følgjande kommunar/prosjekt i region Vest fekk tilsegn om midlar i 2013:

Kommune	Sum tilskot 2013	Prosjekt
Sandnes	730 000	<b>PAN- prosjekt arbeidsretta norsk</b> -Prosjektet skal auke talet på deltakarar som går over i arbeid, ved å utvikle metodikk, system og prosedyrar for å gjennomføre arbeidsrelatert norskopplæring for deltakarar med liten skulebakgrunn og langsam progresjon i norskopplæring.
Stavanger	500 000	<b>Frå klasseromserfaring til praksiserfaring</b> - Prosjektet skal involvere arbeidsgivarar og NAV i større grad enn tidlegare i opplæringa og i kvalifiseringsløpet. I tillegg gje bedrifter og deltakarar kunnskap og verkty som aukar moglegheitene for å lukkast.
Haugesund	432 500	<b>På veg</b> - Gjennom tett oppfølging av deltakarar og arbeidsgivarar skal ein auke talet på personar som kjem ut i arbeid.
Time	660 000	<b>Språkreise i Time</b> - Prosjektet skal auke talet på personar som kjem i arbeid eller utdanning etter fullført introduksjonsprogram frå 50 % (2012) til 70 % (2014).
Karmøy	600 000	<b>Aktiv I-</b> Prosjektet skal styrke integreringa og auke arbeidsmoglegheitene til flyktningar.
Bergen	500 000	<b>Språkpraksis for deltakarar i Intro</b> - Prosjektet vil auke kvaliteten på arbeidet som vert gjort i samband med opplæring knytt til språkpraksis, ved å betre samarbeidet mellom partane, og å kunne tilby fleire individuelt tilpassa plassar.
Bergen	500 000	<b>Morsmålsstøtta opplæring for spor 1</b> - Prosjektet vil bidra til å få på plass ein heilskapleg plan for morsmålsstøtta opplæring for spor 1- deltakarar (inkludert morsmålshjelpskurs) og utvikle eigne læremiddel.
Bergen	720 000	<b>Fleire kvinner i arbeid</b> - Målet med prosjektet er å få fleire kvinner med lite formalkompetanse og lite arbeidserfaring over i arbeid eller yrkesretta tiltak, samt å få meir kontinuitet for dei som er i permisjon frå programmet.
Bømlo	250 000	<b>Frå spor 1 til fast arbeid</b> - Prosjektet vil få fleire flyktningar med liten eller ingen skulebakgrunn raskare i fast arbeid.
Voss	300 000	<b>I jobb</b> - Målet med prosjektet er å styrke sjansen til den enkelte deltakaren på den lokale arbeidsmarknaden, og auke delen introdeltakarar som går ut i arbeid etter endt program.
Voss	300 000	<b>Innvandrarkvinner og mat</b> - Prosjektet vil auke yrkesdeltakinga blant kvinner med flyktning- og innvandrarakgrunn gjennom å heve kompetansen deira innan lokal matproduksjon.
Flora	500 000	<b>Praksisretta opplæring til analfabetar</b> - Prosjektet skal bidra til å auke progresjonen på språkopplæringa for alfagrupper ved å nytte praksisretta tiltak og styrke tilknyttinga til arbeidsmarknaden lokalt.
<b>SUM TOTAL</b>	<b>5 992 500</b>	

## Ny Sjanse og Jobbsjansen 2013

### Ny sjanse - ei forsøksordning

Formålet med ordninga var å prøve ut og dokumentere erfaringar med ulike metodar for å få innvandrarar over i arbeid eller utdanning. Sommaren 2013 vart Ny Sjanse erstatta av Jobbsjansen, som vart innført som ei permanent ordning.

### Jobbsjansen – ei permanent ordning

Formålet med Jobbsjansen er å kvalifisere innvandrarar som ikkje har tilknytning til arbeidslivet, etter same modell som introduksjonsordninga. I statsbudsjettet for 2013 var det sett av 57 millionar kroner til Jobbsjansen og Ny sjanse.

Målgrupper for Jobbsjansen er alle innvandrarar mellom 18 – 55 år som ikkje har tilknytning til arbeidslivet, som har behov for grunnleggjande kvalifisering, og som ikkje vert omfatta av eksisterande ordningar.

Følgjande kommunar i region Vest fekk tilsegn i 2013:

Kommune	Sum tilskot	Prosjekt
Bergen	3 583 000	Kvinner i jobb
Florø	1 019 000	Prosjektet helsefagarbeidar
Kvinnherad	529 000	Kvinner i arbeid
Bømlo	524 000	Prosjekt jobbsjansen
Strand	100 000	Jobbsjansen 2013 (for-prosjekt)
Gjesdal	49 000	Jobbsjansen (for-prosjekt)
<b>TOTALT</b>	<b>5 804 000</b>	

### Resultat Jobbsjansen 2013

Tabellen under syner talet på personar og prosentdel av deltakarane i Jobbsjanse-prosjekta som gjekk over i arbeid eller utdanning i løpet av 2013, i region Vest og i heile landet.

	Deltakarar i programmet	Deltakarar som avslutta programmet	Deltakarar som gjekk over i arbeid eller utdanning	Prosentdel som gjekk over i arbeid eller utdanning
Region Vest	77	21	13	62 %
Heile landet	943	261	157	60 %



## Arbeidsløyse

Den registrerte arbeidsløysa blant innvandrarbefolkninga i Noreg gjekk opp frå 6,0 prosent i 2012 til 6,5 prosent i 2013. I resten av befolkninga steig arbeidsløysa frå 1,7 prosent til 1,9 prosent i den same perioden.

Tabellen under syner arbeidsløysa i prosent av arbeidsstyrken i kvar gruppe:

	<b>Totalt</b>	<b>Befolkninga eksklusive innvandrara</b>	<b>Innvandrara i alt</b>	<b>Landgruppe 1</b>	<b>Landgruppe 2</b>
<b>Rogaland</b>	1,9%	1,3%	5,0%	4,4%	5,9%
<b>Hordaland</b>	2,0%	1,5%	5,3%	4,3%	7,0%
<b>Sogn og Fj.</b>	1,8%	1,3%	5,3%	4,4%	7,4%
<b>Heile landet</b>	2,5%	1,9%	6,5%	4,9%	8,4%

Landgruppe 1: EU/EFTA-land, Nord-Amerika, Australia og New Zealand.

Landgruppe 2: Asia, Tyrkia, Afrika, Latin-Amerika, Europa utanom EU/EFTA, Oseania utanom Australia og New Zealand.

I fylka i region Vest låg arbeidsløysa blant innvandrarbefolkninga mellom 5,0 og 5,3 prosent, noko som er monaleg mindre enn landsgjennomsnittet på 6,5 prosent. Rogaland har den minste arbeidsløysa blant innvandrara i alt. Dersom ein skil mellom dei to kategoriane av landgrupper, har Hordaland lågast arbeidsløysa i landgruppe 1 og Rogaland lågast arbeidsløysa i landgruppe 2.

## 6. Minoritetsrådgivarar

Ordninga med minoritetsrådgivarar vart sett i gang i 2008 og vil bli vidareført ut 2016, i samsvar med Handlingsplan mot tvangsekteskap, kjønnslemlesting og alvorlege avgrensingar av fridomen til unge 2013-2016. Minoritetsrådgivarane i IMDi tenestegjer ved utvalde skular som har ein stor del elevar med minoritetsbakgrunn.

Minoritetsrådgivarane i IMDi Vest tenestegjer ved Årstad videregående skole og Bergen Katedralskole i Bergen og Ullandhaug skole i Stavanger.

I tillegg til minoritetsrådgivarane har IMDi Vest ansvaret for å styrke den lokale forankringa av handlingsplanen gjennom regional koordinator.

### Rapporterte saker

Minoritetsrådgivarar som er utplasserte på skulane, rapporterer talet på kontaktar frå elevar som melder om ekstrem kontroll, truslar/vald, frykt for tvangsekteskap med meir. Frå ordninga blei sett i gang i 2008 og fram til 2013 er det rapportert om 1 700 saker i heile landet.

I 2013 blei det meldt om 222 nye saker. Flest saker gjaldt ekstrem kontroll (36 prosent), trugslar/vald (35 prosent) og frykt for tvangsekteskap (13 prosent). 4 prosent av sakene gjaldt gjennomført tvangsekteskap.

Talet på rapporterte saker i 2013 er monaleg redusert samanlikna med 2012, då det vart rapportert om 390 saker. Nedgangen viser seg særleg i kategoriane frykt for tvangsekteskap og ekstrem kontroll. Talet på saker som gjeld vald og trugslar, ligg på same nivå som tidlegare år.

### Fylkesfordeling av rapporterte saker

Den fylkesvise fordelinga av saker vart kartlagt første gong i 2013. Dei fleste sakene har utspring i austlandsområdet. Dette fell saman med delen av innvandrarbefolkninga busett i desse områda, samt fordelinga av minoritetsrådgivarar (dei fleste arbeider i austlandsområdet).

Fordeling av saker i region Vest:

Fylke	Minoritets- rådgivarar		Integrerings- rådgivarar		Kompetanse- teamet		Regionale- koordinatorar	
Rogaland	10	4,5%	7	5,6%	19	5,1%	1	3,7%
Hordaland	42	19%	8	6,4%	21	5,6%	3	11,1%
Sogn og Fj.	0	0%	0	0%	2	0,5%	0	0%
<b>Heile landet</b>	<b>222</b>	<b>100%</b>	<b>124</b>	<b>100%</b>	<b>372</b>	<b>100%</b>	<b>27</b>	<b>100%</b>

## 7. Frivillig innsats

For å bidra til betre integrering av personar med minoritetsbakgrunn, har IMDi inngått samarbeidsavtaler med seks landsdekkande frivillige organisasjonar. Avtalene skal bidra til integrering av minoritetsbefolkninga gjennom å informere om lokale aktivitetar, om frivillig sektor, fremje sosialt fellesskap og bidra til å utvikle demokratisk kompetanse og deltaking.

Lokallaga sitt samarbeid med kommunale aktørar er ein svært viktig faktor for å gjennomføre og oppretthalde tiltaka, ikkje minst når det gjeld kontakten mellom dei frivillige og målgruppa.

### IMDi har samarbeidsavtaler med følgjande organisasjonar:



Frivillighet Norge



Norges Fotballforbund



Norsk Folkehjelp



Norske Kvinners Sanitetsforening



Redd Barna



Norges Røde Kors

### Lokalisering

Aktivitetar i heile landet.

Aktivitetar i heile landet. Eiga satsing i Groruddalen.

Aktivitetar i heile landet.

Aktivitetar i heile landet

Aktivitetar i heile landet.

Aktivitetar i heile landet.

Meir informasjon finst på [www.imdi.no/frivillighet/](http://www.imdi.no/frivillighet/)

### Tilskot til frivillig arbeid i lokalsamfunn i region Vest

I statsbudsjettet vert det årleg avsett om lag 15,8 millionar kroner til tilskot til frivillig arbeid i lokalsamfunn. Fordelingsramma for tilskot til fylkeskommunane vert rekna ut frå fylket sin del av innvandrarbefolkninga i landet. Målet med tilskotsordninga er å bidra til å styrke innvandrarbefolkninga si deltaking i organisasjonslivet lokalt og å auke tilgjenge til sosiale nettverk for innvandrarar.

Tilskotsordninga er todelt, med ein del som går til driftsstøtte til lokale innvandrarorganisasjonar, og ein del som går til aktivitetsstøtte til lokal frivillig innsats. I den lokale frivillige innsatsen samarbeider ofte innvandrarorganisasjonar, andre frivillige organisasjonar og ulike kommunale instansar.

I 2013 vart det tildelt 520 750 kr i driftstøtte til 51 organisasjonar i region Vest. Tilskota fordelte seg slik:

Driftsstøtte	Søknader	Tilskot	Søknadssum	Sum tilskot
<b>Rogaland</b>	28	25	342 400 kr	216 750 kr
<b>Hordaland</b>	31	22	503 000 kr	297 000 kr
<b>Sogn og Fjordane</b>	4	4	-	30 000 kr




Det vart gitt aktivitetsstøtte til ulike aktivitetar i Rogaland, Hordaland og Sogn og Fjordane i regi av organisasjonar og andre lokale aktørar. Tilskota fordelte seg slik:

Aktivitetsstøtte	Søknader	Tilskot	Sum tilskot
<b>Rogaland</b>	31	12	135 089 kr
<b>Hordaland</b>	29	22	333 000kr
<b>Sogn og Fjordane</b>	2	0	-



## Tilskot til informasjon og rettleiingstiltak retta mot innvandrarar i 2013

Over tilskotsordninga kan frivillige organisasjonar søke støtte til informasjonstiltak som er tilpassa innvandrarane sitt behov, og rettleiing for å styrke deltakinga i lokalsamfunnet. Målgruppa inkluderer arbeidsinnvandrarar og personar som er komne til Noreg gjennom familiesameining. Tiltak retta mot nyankomne er prioritert.

Oversikta nedanfor syner prosjekta i Hordaland som har fått meir enn kr 50 000 i tilskot:

Organisasjon	Prosjekttittel	Mål med prosjektet	Stad
 <b>DFIRH</b>	Internasjonal fotballturnering på Møhlenpris	Hovudmålsetjinga for DFIRH er å ivareta interessene til dei ulike innvandrargruppene, med særleg fokus på politikk, økonomi, rettigheter, utdanning og arbeid, og kultur.	Bergen
 <b>Fylkeskommune, Bergen kommune, Norsk Kulturråd</b>	"Du Verden"- et aktivt fleirkulturelt miljø	Målet er å skape eit fleirkulturelt miljø med litteratur i fokus.	Bergen
 <b>Stiftinga Fargespel</b>	Fargefest	Å trekke nye publikumsgrupper enn dei som vanlegvis er dominerande i Grieghallen, og å gjere kulturbesøket til ei sosial hending.	Bergen

Oversikta nedanfor syner prosjekta i Rogaland som har fått meir enn kr 50 000 i tilskot:

Organisasjon	Prosjekttittel	Samarbeidspartnarar	Stad
 <b>Hjelmeland kommune</b>	Inkluderande felles arrangement i Hjelmeland	Ulike frivillige organisasjonar, lag og råd, samt Ryfylkemuseet	Hjelmeland
 <b>Klepp kommune</b>	Verdenslandsbyen Klepp 2013	Ei rekke offentlege instansar og privat næringsliv, religiøse og kulturelle institusjonar	Klepp
 <b>Pinsemenigheten i Salem i Sauda</b>	Internasjonal vennskapssamling for flyktningar og fastbuande	Ulike lokale og regionale aktørar	Sauda

## 8. Statsborgarskapsseremoniar

Fylkesmennene er ansvarlege for gjennomføringa av statsborgarskaps-seremoniane. I 2013 vart det halde fem statsborgarskaps-seremoniar i region Vest. Rogaland og Hordaland heldt to seremoniar kvar, medan Sogn og Fjordane heldt ein seremoni. Rogaland held sine statsborgarskaps-seremoniar i Statens Hus i Stavanger. I Hordaland vert Håkonshallen nytta til statsborgarskaps-seremoniane, medan seremoniane i Sogn og Fjordane ambulerer mellom ulike stader i fylket.

Tabellen gir oversikt over talet på inviterte, påmeldte og oppmøtte deltakarar til alle statsborgarskaps-seremoniane som vart gjennomført i region Vest i 2013:

<b>Fylke</b>	<b>Inviterte</b>	<b>Påmeldte</b>	<b>Oppmøtte deltakarar</b>
Rogaland	526	216	194
Hordaland	532	151	151
Sogn og Fjordane	99	19	17

I alt blei 1 157 nye statsborgarar inviterte til statsborgarskaps-seremoniane. Av desse deltok 386 personar.