



Samnanger kommune

- der du vil leva og bu -




Foto: Catrin Langeland

Rekneskap 2019

Innholdsoversikt rekneskap 2019

Revisjonsmelding	side 3
Hovudoversikt rekneskap og netto driftsrekneskap	side 5
Investeringsrekneskap	side 6
Driftsrekneskap	side 29
Balanserekneskap m/kapitalkonto	side 42
Noter til rekneskapen	side 45

Til kommunestyret i Samnanger kommune

MELDING FRÅ UAVHENGIG REVISOR

Uttale om årsrekneskapen

Konklusjon

Vi har revidert årsrekneskapen for Samnanger kommune som viser kr 163.997.506 til fordeling drift og eit rekneskapsmessig mindreforbruk på kr 20.105. Årsrekneskapen er samansett av balanse per 31. desember 2019, driftsrekneskap, investeringsrekneskap, økonomiske oversikter for rekneskapsåret avslutta per denne datoen og noter til årsrekneskapen, medrekna eit samandrag av viktige rekneskapsprinsipp.

Etter vår meining er årsrekneskapen som følgjer med, gitt i samsvar med lov og forskrifter og gir i det alt vesentlege ei dekkande framstilling av den finansielle stillinga til kommunen per 31. desember 2019, og av resultatet for rekneskapsåret som vart avslutta per denne datoen, i samsvar med lov, forskrift og god kommunal rekneskapsskikk i Noreg.

Grunnlag for konklusjonen

Vi har gjennomført revisjonen i samsvar med lov, forskrift og god kommunal revisjonsskikk i Noreg, medrekna dei internasjonale revisjonsstandardane (ISA-ane). Våre oppgåver og plikter etter desse standardane er beskrivne under overskrifta *Revisors oppgåver og plikter ved revisjon av årsrekneskapen*. Vi er uavhengige av kommunen slik det er krav om i lov og forskrift, og har overhalde dei andre etiske pliktene våre i samsvar med desse krava. Etter vår oppfatning er innhenta revisjonsbevis tilstrekkeleg og formålstenleg som grunnlag for konklusjonen vår.

Ytterlegare informasjon

Administrasjonssjefen er ansvarleg for ytterlegare informasjon. Ytterlegare informasjon består av årsmelding, men ikkje årsrekneskapen og revisjonsmeldinga.

Vår uttale om revisjonen av årsrekneskapen dekkjer ikkje slik ytterlegare informasjon, og vi attesterer ikkje denne informasjonen.

I samband med revisjonen av årsrekneskapen er det oppgåva vår å lese den ytterlegare informasjonen for å vurdere om det er vesentleg inkonsistens mellom den og årsrekneskapen eller kunnskap vi har opparbeidd under revisjonen, eller om den tilsynelatande inneheld vesentleg feilinformasjon. Dersom vi hadde konkludert med at den ytterlegare informasjonen inneheld vesentleg feilinformasjon, ville vi rapportert om det. Vi har ikkje noko å rapportere i så måte.

Administrasjonssjefen sitt ansvar for årsrekneskapen

Administrasjonssjefen er ansvarleg for å utarbeide årsrekneskapen i samsvar med lov og forskrifter, derunder for at den gir ei dekkande framstilling i samsvar med lov, forskrift og god kommunal rekneskapsskikk i Noreg. Administrasjonssjefen er også ansvarleg for slik intern kontroll han finn naudsynt for å kunne utarbeide ein årsrekneskap som ikkje inneheld vesentleg feilinformasjon, verken som følgje av misleg framferd eller feil som ikkje er tilsikta.

Revisor sine oppgåver og plikter ved revisjonen av årsrekneskapen

Vårt mål med revisjonen er å oppnå tryggande sikkerheit for at årsrekneskapen totalt sett ikkje inneheld vesentleg feilinformasjon, verken som følgje av feil eller misleg framferd, og å gi ei revisjonsmelding som gir inneheld vår konklusjon. Tryggande sikkerheit er ein høg grad av tryggleik, men ingen garanti for at ein revisjon utført i samsvar med lov, forskrift og god kommunal revisjonsskikk i Noreg, og ISA-ane, alltid vil avdekke vesentleg feilinformasjon som eksisterer. Feilinformasjon kan oppstå som følgje av misleg framferd eller feil som ikkje er tilsikta. Feilinformasjon blir vurdert som vesentleg dersom han,

Åleine eller samla, innanfor rimeleg grenser kan forventast å påverke økonomiske avgjerder som brukarane tar basert på årsrekneskapen.

Som del av ein revisjon i samsvar med lov, forskrift og god revisjonsskikk i Noreg, og ISA-ane, utøver vi profesjonelt skjønn og viser profesjonell skepsis gjennom heile revisjonen. I tillegg:

- identifiserer og anslår vi risikoane for vesentleg feilinformasjon i årsrekneskapen, enten det skuldast misleg framferd eller feil som ikkje er tilsikta. Vi utformar og gjennomfører revisjonshandlingar for å handtere slike risikoar, og hentar inn revisjonsbevis som er tilstrekkeleg og formålstenleg som grunnlag for konklusjonen vår. Risikoen for at vesentleg feilinformasjon som følgje av misleg framferd ikkje blir avdekket, er høgare enn for feilinformasjon som skuldast feil som ikkje er tilsikta, sidan misleg framferd kan innebere samarbeid, forfalsking, bevisste utelatingar, feile presentasjonar, eller brot på interne kontrollrutinar.
- opparbeider vi oss ei forståing av intern kontroll som er relevant for revisjonen, for å utforme revisjonshandlingar som er føremålstenlege etter tilhøva, men ikkje for å gje uttrykk for ei meining om effektiviteten av kommunen sin interne kontroll.
- evaluerer vi om rekneskapsprinsippa som er brukte, er føremålstenlege, og vurderer om rekneskapsestimata og tilhøyrande noteopplysningar som er utarbeidde av administrasjonssjefen, er rimelege.
- evaluerer vi den totale presentasjonen, strukturen og innhaldet i årsrekneskapen, og tilleggsopplysningane, og om årsrekneskapen representerer dei underliggjande transaksjonane og hendingane på ein måte som gir ei dekkande framstilling.

Vi kommuniserer med kontrollutvalet og administrasjonssjefen mellom anna om det planlagde omfanget av revisjonen og til kva tid revisjonsarbeidet skal utførast. Vi utvekslar også informasjon om tilhøve av betydning som vi har avdekket i løpet av revisjonen, samt om eventuelle svakheiter av betydning i den interne kontrollen.

Utsegn om andre lovmessige krav

Konklusjon om budsjett

Basert på revisjonen vår av årsrekneskapen slik den er omtalt ovanfor, meiner vi at dei disposisjonar som ligg til grunn for rekneskapen i det alt vesentlege er i samsvar med budsjettvedtak, og at budsjettbeløpa i årsrekneskapen stemmer med regulert budsjett.

Konklusjon om årsmeldinga

Basert på revisjonen vår av årsrekneskapen slik den er omtalt ovanfor, meiner vi at opplysningane i årsmeldinga om årsrekneskapen er konsistente med årsrekneskapen og er i samsvar med lov og forskrifter.

Konklusjon om registrering og dokumentasjon

Basert på revisjonen vår av årsrekneskapen slik den er omtalt ovanfor, og kontrollhandlingar vi har funne nødvendige etter internasjonal standard for attestasjonsoppdrag (ISAE) 3000 «*Attestasjonsoppdrag som ikkje er revisjon eller forenklet revisorkontroll av historisk finansiell informasjon*», meiner vi at leiinga har oppfylt si plikt til å sørge for ordentleg og oversiktleig registrering og dokumentasjon av kommunen sine rekneskapsopplysningar i samsvar med lov og god bokføringskikk i Noreg.

Bergen, 20. april 2020
Deloitte AS



Unni-Renate Moe
statsautorisert revisor

Kopi: Kontrollutvalet
Rådmann

Rekneskapskjema 1A - Driftsrekneskapen

Tall i 1 kroner	Regnskap 2019	Regulert budsjett 2019	Opprinnelig budsjett 2019	Regnskap 2018
FRIE DISPONIBLE INNTEKTER				
Skatt på inntekter og formue	-61 889 367	-63 192 000	-66 592 000	-60 026 677
Ordinart rammetilskot	-90 097 493	-88 492 000	-85 532 000	-87 660 358
Skatt på eigedom	-12 522 197	-12 411 161	-12 421 161	-12 280 219
Andre direkte eller indirekte skattar	-6 597 569	-5 249 457	-5 249 457	-6 407 958
Andre generelle statstilskot	-3 707 597	-3 557 133	-3 129 833	-6 987 529
Sum frie disponible inntekter	-174 814 224	-172 901 751	-172 924 451	-173 362 740
FINANSINNTEKTER/-UTGIFTER				
Renteinntekter og utbytte	-758 225	-808 000	-676 000	-612 809
Gevinst finansielle instrument	-4 480	0	0	-3 369
Renteutgifter, provisjonar og andre finansutgifter	4 229 119	4 749 000	4 749 000	4 280 037
Tap finansielle instrumenter	0	0	0	0
Avdrag på lån	8 035 477	8 079 500	8 269 500	8 394 909
Netto finansinntekter/-utgifter	11 501 892	12 020 500	12 342 500	12 058 768
AVSETNINGER OG BRUK AV AVSETNINGER				
Til dekking av tidlegareårs rekneskapsmessig meirforbruk	0	0	0	0
Til ubundne avsetningar	4 452 093	4 452 093	5 295 765	2 541 160
Til bundne avsetningar	1 726 476	1 187 801	1 247 475	3 500 583
Bruk av tidlegare års rekneskapsmessig mindreforbruk	-1 260 328	-1 260 328	0	-8 922
Bruk av ubundne avsetningar	-1 275 931	-1 382 000	0	-750 000
Bruk av bundne avsetningar	-4 327 483	-4 286 894	-2 953 993	-3 560 097
Netto avsetningar	-685 174	-1 289 328	3 589 247	1 722 724
FORDELING				
Overført til investeringsbudsjettet	0	0	0	157 960
Til fordeling drift	-163 997 506	-162 170 579	-156 992 704	-159 423 288
Sum fordelt til drift (frå skjema 1b)	163 977 401	162 170 579	156 992 704	158 162 960
Regnskapsmessig merforbruk/mindreforbruk	-20 105	0	0	-1 260 328

Rekneskapsskjema 2A - Investeringsrekneskapen

Tall i 1 kroner	Opprinnelig Budsjett			
	Regnskap 2019	Regulert budsjett 2019	2019	Regnskap 2018
FINANSIERINGSBEHOV				
Investeringar i anleggsmidlar	48 665 984	55 797 341	63 703 763	12 095 913
Utlån og forskotering	23 836 893	23 837 325	23 941 000	24 257 137
Avdrag på lån	151 752	267 000	267 000	210 690
Dekning av tidligere års udekket	0	0	0	0
Avsetningar	9 425 980	8 995 455	6 697 955	7 036 876
Årets finansieringsbehov	82 080 609	88 897 121	94 609 718	43 600 616
FINANSIERING				
Bruk av lånemidlar	-36 857 183	-42 609 786	-47 507 352	-7 268 559
Inntekter frå salg av anleggsmidlar	-4 698 750	-4 250 000	-3 800 000	-4 207 078
Tilskot til investeringar	-3 147 500	-3 147 500	-1 300 000	-1 450 000
Kompensasjon for meirverdiavgift	-9 145 525	-9 145 510	-11 235 366	-2 482 166
Mottekte avdrag på utlån og refusjonar	-25 151 752	-25 267 000	-26 667 000	-25 473 183
Andre inntekter	0	0	0	0
Sum ekstern finansiering	-79 000 710	-84 419 796	-90 509 718	-40 880 986
Overført frå driftsbudsjettet	0	0	0	-157 960
Bruk av tidligere års udisponert	0	0	0	0
Bruk av avsetningar	-3 079 899	-4 477 325	-4 100 000	-2 561 670
Sum finansiering	-82 080 609	-88 897 121	-94 609 718	-43 600 616
Udekket / Udisponert	0	0	0	0

Økonomisk oversikt - Drift				
Tall i 1 kroner	Opprinnelig budsjett			
	Regnskap 2019	Regulert budsjett 2019	2019	Regnskap 2018
DRIFTSINNTEKTER				
Brukarbetaling	-7 895 530	-7 926 126	-7 396 000	-7 722 627
Andre salgs- og leigeinntekter	-22 771 541	-22 728 925	-20 177 483	-19 755 454
Overføringer med krav til motytelsar	-24 755 103	-22 430 594	-16 047 665	-26 555 592
Rammetilskot frå staten	-90 097 493	-88 492 000	-85 532 000	-87 660 358
Andre statlege overf.	-3 707 597	-3 557 133	-3 129 833	-6 987 529
Andre overføringer	-895 414	-756 716	-100 616	-979 846
Skatt på inntekt og formue	-61 889 367	-63 192 000	-66 592 000	-60 026 677
Eigedomsskatt	-12 522 197	-12 411 161	-12 421 161	-12 280 219
Andre direkte og inndirekte skattar	-6 597 569	-5 249 457	-5 249 457	-6 407 958
Sum driftsinntekter	-231 131 812	-226 744 112	-216 646 215	-228 376 259
DRIFTSUTGIFTER				
Lønsumgifter	119 956 308	117 396 091	111 270 096	116 568 044
Sosialekostnader	32 061 033	30 624 054	30 825 682	30 454 149
Kjøp som inngår i kommunal prod.	29 302 936	28 516 003	27 808 252	30 469 905
Kjøp som erstattar eigen prod.	24 011 508	24 091 682	25 750 820	24 105 782
Overføringer	15 847 252	16 105 374	5 774 882	12 281 602
Avskrivningar	13 264 632	13 298 154	13 351 945	13 293 138
Fordelte utgifter	-884 065	-720 264	-715 264	-730 553
Sum driftsutgifter	233 559 603	229 311 094	214 066 413	226 442 068
Brutto driftsresultat	2 427 791	2 566 982	-2 579 802	-1 934 192
EKSTERNE FINANSINNTEKTER				
Renteinntekter og utbytte	-758 225	-808 000	-676 000	-612 809
Gevinst Finansielle instrumentyer (omløpsmidler)	-4 480	0	0	-3 369
Mottatte avdrag på lån	-12 072	0	0	-19 350
Sum eksterne finansinntekter	-774 776	-808 000	-676 000	-635 529
EKSTERNE FINANSUTGIFTER				
Renteutgifter, provisjon og andre finansutgifter	4 229 119	4 749 000	4 749 000	4 280 037
Tap finansielle instrumenter (omløpsmidler)	0	0	0	0
Avdragsutgifter	8 035 477	8 079 500	8 269 500	8 394 909
Utlån	12 090	0	0	46 899
Sum eksterne finansutgifter	12 276 686	12 828 500	13 018 500	12 721 845
Resultat eksterne finanstransaksjoner	11 501 910	12 020 500	12 342 500	12 086 317
Motpost avskrivningar	-13 264 632	-13 298 154	-13 351 945	-13 293 138
Netto driftsresultat	665 069	1 289 328	-3 589 247	-3 141 013
BRUK AV AVSETNINGER				
Bruk av tidlegare års rekneskapsmessige mindre forb	-1 260 328	-1 260 328	0	-8 922
Bruk av disposisjonsfond	-1 275 931	-1 382 000	0	-750 000
Bruk av bundne fond	-4 327 483	-4 286 894	-2 953 993	-3 560 097
Sum bruk av avsetninger	-6 863 743	-6 929 222	-2 953 993	-4 319 018
AVSETNINGER				
Overføring til investeringsrekneskap	0	0	0	157 960
Dekning av tidlegare års rekneskapsmessig meirforbruk	0	0	0	0
Avsetning disposisjonsfond	4 452 093	4 452 093	5 295 765	2 541 160
Avsetning til bundne driftsfond	1 726 476	1 187 801	1 247 475	3 500 583
Sum avsetninger	6 178 569	5 639 894	6 543 240	6 199 703
Regnskapsmessig mer-/mindreforbruk	-20 105	0	0	-1 260 328
Netto driftsresultat i % av driftsinntekter	-0,29 %	-0,57 %	1,66 %	1,38 %

Økonomisk oversikt - Investering

Tall i 1 kroner	Opprinnelig budsjett			
	Rekneskap 2019	Regulert budsjett 2019	2019	Rekneskap 2018
INNTEKTER				
Salg av driftsmidler og fast eiendom	-4 698 750	-4 250 000	-3 800 000	-4 207 078
Andre salsinntekter	0	0	0	0
Overføringer med krav til motyting	0	0	-1 400 000	-262 493
Kompensasjon for meirverdiavgift	-9 145 525	-9 145 510	-11 235 366	-2 482 166
Statlege overføringer	-1 300 000	-1 300 000	-1 300 000	-1 200 000
Andre overføringer	-1 847 500	-1 847 500	0	-250 000
Renteinntekter, utbytte og eigaruttak	0	0	0	0
Sum inntekter	-16 991 775	-16 543 010	-17 735 366	-8 401 737
UTGIFTER				
Lønsutgifter	722 961	567 282	517 482	338 518
Sosiale utgifter	255 304	196 370	179 270	96 411
Kjøp av varer og tenester som inngår i kommunal eigenproduksjon	37 188 227	44 534 211	51 117 677	8 870 882
Kjøp av tenester som erstattar kommunal eigenproduksjon	0	0	0	0
Overføringer	9 999 493	9 999 478	11 389 334	2 790 102
Renteutgifter, provisjonar og andre finansutgifter	500 000	500 000	500 000	0
Fordelte utgifter	0	0	0	0
Sum utgifter	48 665 984	55 797 341	63 703 763	12 095 913
FINANSIERINGSTRANSAKSJONER				
Avdragsutgifter	151 752	267 000	267 000	210 690
Utlån	23 262 325	23 262 325	23 250 000	23 625 000
Kjøp av aksjar og andelar	574 568	575 000	691 000	632 137
Dekking av tidlige års udekket	0	0	0	0
Avsatt til ubundne investeringsfond	6 698 480	6 697 955	6 697 955	6 696 876
Avsetningar til bundne investeringsfond	2 727 500	2 297 500	0	340 000
Sum finansieringstransaksjoner	33 414 625	33 099 780	30 905 955	31 504 703
Finansieringsbehov	65 088 834	72 354 111	76 874 352	35 198 879
FINANSIERING				
Bruk av lån	-36 857 183	-42 609 786	-47 507 352	-7 268 559
Mottekne avdrag på utlån	-25 151 752	-25 267 000	-25 267 000	-25 210 690
Salg av aksjar og andelar	0	0	0	0
Overføringer frå driftsrekneskap	0	0	0	-157 960
Bruk av tidlegare års udisponert	0	0	0	0
Bruk av disposisjonsfond	-1 077 325	-1 077 325	-1 060 000	0
Bruk av bunde driftsfond	0	0	-345 402	0
Bruk av ubundne investeringsfond	-1 482 559	-2 880 000	-2 319 598	-2 254 161
Bruk av bundne investeringsfond	-520 015	-520 000	-375 000	-307 509
Sum finansiering	-65 088 834	-72 354 111	-76 874 352	-35 198 879
Udekket / Udisponert	0	0	0	0

Konto	Konto(T)	Rekneskap 2019	Rekneskap 2018
22700101	Administrasjonsbygget	5 609 422,00	5 798 722,00
22700110	Næringsbygg Bjørkheim	0,00	1,00
22700203	Nordbygda skule/ Vassloppa barnehage	1 458 735,00	1 623 735,00
22700204	Stolpane skulehus	203 765,00	211 041,00
22700209	Tysse skule 1	3 595 468,00	3 830 537,00
22700210	Tysse skule 2	6 200 644,97	6 213 937,90
22700211	Samnanger barneskule	12 275 499,00	12 924 499,00
22700212	Påbygg Samnanger barneskule	36 544 780,00	37 619 593,00
22700215	Ballbinge Gjerde	325 050,00	354 600,00
22700216	Skule, borehull, undersentraler og varmepumper	852 939,00	900 324,00
22700270	Bygg, tidl. barnehage	1 108 805,00	1 187 527,00
22700271	Barnehage Nordbygda , ombygging	6 047 604,00	6 230 865,00
22700273	Dråpeslottet barnehage	13 380 398,00	13 841 808,00
22700320	Helsetun	8 101 000,00	8 362 000,00
22700368	Bustad funksjonshemma, oppstart 2015	39 901 195,32	1 239 206,88
22700369	Omsorgsbustader Reistad, påbygg 2014	594 601,00	613 018,00
22700372	Nybygg Samnangerheimen	8 018 405,40	8 104 447,00
22700373	Ny Samnangerheim	115 627 301,00	118 084 849,00
22700375	Aldersbustader Skjervo	704 401,00	768 770,23
22700376	Omsorgsbustader Steinsland	3 894 844,14	3 922 040,00
22700377	Omsorgsbustader Reistad	1 652 000,00	1 726 750,00
22700412	Lærarbustad på Reistad	0,00	1,00
22700540	Sentralidrettsanlegg	3 657 000,00	4 014 000,00
22700541	Fleirbrukshall	439 577,00	439 577,00
22700543	Musikkbinge	293 380,00	314 335,00
22700544	Gjestebrygge Bjørkheim	50 000,00	62 500,00
22700545	Krøllgrasbane	8 806 262,00	9 907 045,00
22700546	Bjørkheim, park og uteområde	1 872 389,00	1 976 410,00
22700547	Bibliotek Bjørkheim	14 172 546,00	14 467 807,06
22700580	Prestebustaden bnr.26 bnr.38	0,00	2 969 894,00
22700600	Garasje, stasjon-og varslingsanlegg	196 646,00	206 146,00
22700602	Rubbhall Frøland 2010	598 600,00	613 200,00
22700620	Velferdsbygg uteseksjon	177 700,00	188 300,00
22700621	Bygg, Rolvsvåg Kai	102 978,00	106 196,00
22800380	Parkeringsplass Haga 2016	901 000,00	954 000,00
22800381	Parkeringsplass Bjørkheim	154 866,25	148 741,25
22800543	Molo	268 000,00	292 000,00
22800618	Rolvsvåg vatn, 2013	1 897 477,00	1 948 622,40
22800619	Bjørkheim vatn VVA	3 502 877,00	3 594 994,00
22800620	Kommunale vassverk	1 751 628,00	1 992 097,00
22800621	Vatn-Rolvsvåg	1 598 851,00	1 740 306,00
22800622	Vassforsyning Ytre Haga	126 208,00	130 883,00
22800623	Vassanlegg Lønnebakken	1 528 358,00	1 587 128,00
22800624	Pumpestasjon hovedvassverk	1 128 000,00	1 316 000,00
22800625	Hovedvassverket	8 734 059,30	8 713 773,00
22800626	Vassforsyning Ytre Tysse	6 032 909,35	5 285 144,44
22800627	Renseanlegg Rolvsvåg	1 769 817,00	1 990 817,00
22800628	Vassforsyning Frøland	8 167 535,00	8 393 787,00
22800629	Vassforsyning Eikedal	340 000,00	354 000,00
22800630	Kommunale kloakkar	1 097 380,00	1 206 210,00
22800631	Kloakk-Rolvsvåg	423 132,00	474 132,00

Konto	Konto(T)	Rekneskap 2019	Rekneskap 2018
22800632	Kloakkanlegg Ytre Tysse	1 076 718,48	752 199,50
22800633	Slamavskiljar - Gjerde	51 770,00	57 570,00
22800634	Bjørkheim avløp VVA	7 068 896,00	7 461 612,00
22800639	Kloakkavløp Eikedal	29 000,00	32 000,00
22800763	Veg Nyutløtræ	1 208 870,00	0,00
22800764	Kommunale vegar	12 992 090,55	12 130 741,52
22800765	Kai Rolvsvåg	508 000,00	588 000,00
22800768	Parkeringsplass Ytre Tysse	94 255,00	104 725,00
22800769	Flaumsikring Gjerde	273 458,00	282 278,00
22800770	Kai - Ytre Tysse	5 460 946,00	5 630 479,00
22800771	Miljøgate Ytre Tysse	10 228 864,00	10 487 585,00
22800772	Bjørkheim , veg VVA	8 596 129,00	8 822 343,00
22800773	Flaumsikring Reistad	1 292 544,14	0,00
22850272	Gjerde barnehage, tomt	250 000,00	250 000,00
22850274	Dråpeslottet tomt	727 560,00	727 560,00
22850379	Tomt Haga	250 000,00	250 000,00
22850381	Tomt Samnangerheimen	400 000,00	400 000,00
22850415	Bustadområde Rolvsvåg grunnareal	2 301 778,50	2 301 778,50
22850416	Bustadfelt Reistad	103 406,00	103 406,00
22850417	Bustadfelt Lønnebakken	2 811 255,90	3 691 255,90
22850440	Industriområde Rolvsvåg	6 734 722,28	6 734 722,28
22850441	Bjørkheimsområde	2 033 130,33	2 033 130,33
22850442	Tenane-grunnareal	50 000,00	50 000,00
22850446	Reistad-grunnareal	2 149 293,00	2 149 293,00
22850544	Kvernesmarka gnr.16 bnr.1-2	250 300,00	250 300,00
22850767	Park Ytre Tysse 1000-år	1 073 081,30	1 073 081,30
	sum Faste eiendommer og anlegg	403 902 102,21	375 310 377,49
22400154	Datalagringsløyising 2015	68 408,00	109 980,00
22400156	Telefonsentral adm.bygget	0,00	85 532,00
22400157	Straumaggregat adm.bygget	69 358,00	86 758,00
22400158	PC skule og barnehage 2013	0,00	1,00
22400159	PC - elevmaskiner 2015	31 606,00	63 212,00
22400160	PC - elevmaskiner 2016	627 535,00	644 442,00
22400161	Brannmur mm 2016	129 475,00	194 212,00
22400162	Server, sikker sone 2016	55 141,00	82 711,00
22400163	IKTN PC og datautstyr	1 605 787,84	0,00
22400273	Dråpeslottet inventar og utstyr	183 487,13	121 373,38
22400274	Vassloppa inventar og utstyr	268 500,00	358 000,00
22400275	Barneskulen inventar og utstyr	179 369,00	224 212,00
22400276	Ungdomsskule uteområde	111 250,50	0,00
22400377	Samnangerheimen - inventar 2016	696 146,00	528 033,00
22400378	Samnangerheimen - el-sykler 2017	78 353,00	104 470,00
22400379	Skottabakken - inventar og utstyr	9 255,00	0,00
22400380	Samnangerheimen - data og alarm	177 836,25	0,00
22400400	Bibliotek, invesntar og utstyr	412 707,00	464 295,00
22400550	Skilt og nummerering	239 163,00	0,00
22400604	Kartplotter teknisk eining	0,00	1,00
22400605	GPS system teknisk eining	0,00	1,00
22400606	Utstyr Ford ranger	1,00	15 810,00
22400607	Utstyr til bil, vegvedlikehald	539 531,00	420 460,00
22400608	Brann, frigjeringsutstyr 2018	210 386,00	233 762,50

Konto	Konto(T)	Rekneskap 2019	Rekneskap 2018
22400621	Styringssystem vatn 2011	95 400,00	103 350,00
22400622	Myra naudstraumsaggregat	143 067,00	160 950,00
22400623	Leica - oppmåling vatn	73 740,00	98 320,00
22400653	Vaktbil -feiing	0,00	1,00
22400654	Brannbil 2009	1 088 867,00	1 197 753,00
22400655	Traktor J D 3720 2009	1,00	37 500,00
22400657	Røykdykkarbil Isuzu D-max 2011	84 954,00	127 429,00
22400658	Tankbil 2012. Volvo UA 32623	623 986,00	671 986,00
22400659	Bil SU 41851 2012 teknisk	0,00	1,00
22400660	Bil SV39282 2013 teknisk 1/3 del vatn, avløp veg	121 827,00	152 283,00
22400661	Bil SV40086 2013 teknisk	78 499,00	98 124,00
sum	Utstyr, maskiner og transportmidler	8 003 636,72	6 384 962,88
22041001	Pensjonsmidlar KLP	229 603 250,00	216 945 525,00
22041002	Pensjonsmidlar SPK	32 070 413,00	27 132 363,00
sum	Pensjonsmidler	261 673 663,00	244 077 888,00
22368400	Lån Vann Vest	12 325,00	0,00
22375001	Utlånt etableringslån	3 197 857,18	3 349 608,84
22375318	Lån 29.08.18 kr 18 000	18 000,00	18 000,00
22375319	Lån 20.12.19 kr 9 567	9 567,00	9 549,00
sum	Utlån	3 237 749,18	3 377 157,84
22141001	Eigenkapitaltilskot KLP	6 509 957,00	5 940 389,00
22163001	Aksjar i Bergensbanen	2 000,00	2 000,00
22168002	Aksjar i BIR da	17 800,00	17 800,00
22168003	Aksjar i kommunekraft	1 000,00	1 000,00
22168004	Aksjar i Hardangervegen	2 000,00	2 000,00
22168005	Aksjar i Business region Bergen	20 000,00	20 000,00
22168006	Aksjar i Vann Vest as	5 000,00	0,00
22170001	Aksjar i IBM as	1 716,00	1 716,00
22170003	Aksjar i Storholmen VTA AS	535 000,00	535 000,00
22170006	Aksjar i Hurdalsenteret	5 000,00	5 000,00
sum	Aksjer og andeler	7 099 473,00	6 524 905,00
	Sum anleggsmidler	683 916 624,11	635 675 291,21
21310001	Momskompensasjon	3 109 177,00	1 388 817,00
21310180	Posten - forskot frankeringsmaskin	5 200,00	5 200,00
21310228	Krav på statens vegvesen	1 700 000,00	1 700 000,00
21310230	Krav på staten - ressurskr.brukarar	2 378 000,00	2 150 000,00
21310450	Krav på staten - lønsrefusjon	104 241,00	43 988,00
21310700	Refusjonskrav NAV - sjukepengar	2 481 399,00	2 368 125,00
21310702	Refusjonskrav NAV - feriepengar	493 687,00	442 815,00
21310801	Krav på staten - inntektsutjamning	452 000,00	281 000,00
21375100	Kundereskontro	3 424 901,75	3 407 357,60
21650100	Krav på fylkeskommunen	103 620,00	311 827,89
21675306	Diverse krav	670 954,22	209 400,00
21675310	Krav fellingsavgift	38 000,00	0,00
21675703	Klientkonto R.M.O	-5 389,45	-5 389,45
21675705	Klientkonto G.R.A	-38 338,15	-41 022,79
21675706	Klientkonto H.K	-9 309,48	-4 834,02
21675709	Klientkonto R.E.T	-26 204,33	-18 399,28
21675716	Klientkonto J.N/B.N	5 147,33	-4 226,54
21799000	Forskotsbetalingar 2019	320 060,63	431 290,20
21799001	Forskotsbetalt forsikring	279 105,00	271 478,00

Konto	Konto(T)	Rekneskap 2019	Rekneskap 2018
21799002	Innbetalt SPV	2 915 598,58	2 144 313,28
sum	Kortsiktige fordringer	18 401 850,10	15 081 739,89
21000001	Kasse økonomikontoret	18 822,00	6 839,00
21000002	Kasse Samnangerheimen Kasse 1	3 000,00	3 000,00
21000004	Kasse legekantoret	1 000,00	0,00
21000006	Kasse ekspedisjon	50,00	50,00
21020001	SPV knr 3562.07.00035	14 052 588,54	7 103 027,63
21020002	SPV legekantoret knr 3530.22.89970	9 272,00	8 082,00
21020003	SPV debetkort 3530.28.37579	0,00	1 253,36
21020004	SPV Vipps 3530.30.79880	41 105,91	0,00
21020101	SPV fond knr 3562.19.45139	35 737 943,99	40 515 952,99
21020201	DNB knr 7874.06.81140	1 395 491,47	1 637 370,75
21020300	SPV Bjørnefjorden 3631.07.06757	0,00	1,00
21038001	Fondsforvaltning: Pluss pengemarked	273 609,46	269 129,89
21098001	SPV skattetrekk 3562.19.45562	5 182 098,70	5 076 318,70
sum	Kasse, postgiro, bankinnskudd	56 714 982,07	54 621 025,32
21914000	Avgift premieavvik KLP og SPK	1 580 622,00	0,00
21914004	Avgift premieavvik KLP	0,00	1 414,00
21914005	Avgift premieavvik KLP	0,00	2 481,00
21914006	Avgift premieavvik KLP	0,00	1 753,00
21914007	Avgift premieavvik KLP	0,00	549,00
21914008	Avgift premieavvik KLP	0,00	23 455,00
21914009	Avgift premieavvik KLP	0,00	6 940,00
21914011	Avgift premieavvik KLP - 44 020	0,00	13 206,00
21914012	Avgift premieavvik KLP 71 284	0,00	28 516,00
21914016	Avgift premieavvik KLP 10 298	0,00	7 357,00
21914017	Avgift premieavvik KLP 202 034	0,00	173 172,00
21914018	Avgift premieavvik KLP 488 840	0,00	488 840,00
21914104	Avgift premieavvik SPK	0,00	2 006,00
21914105	Avgift premieavvik SPK	0,00	5 264,00
21914106	Avgift premieavvik SPK	0,00	3 813,00
21914109	Avgift premieavvik SPK	0,00	3 143,00
21914110	Avgift premieavvik SPK	0,00	4 305,00
21914115	Avgift premieavvik SPK	0,00	32 236,00
21914116	Avgift premieavvik SPK - 36 267	0,00	25 905,00
21914117	Avgift premieavvik SPK - 6 330	0,00	5 426,00
21914118	Avgift premieavvik SPK - 8 632	0,00	8 682,00
21914204	Avgift premieavvik DNB	0,00	2 008,00
21914205	Avgift premieavvik DNB	0,00	7 885,00
21914206	Avgift premieavvik DNB	0,00	9 101,00
21914207	Avgift premieavvik DNB	0,00	55 300,00
21914208	Avgift premieavvik DNB	0,00	211 435,00
21914209	Avgift premieavvik DNB	0,00	137 625,00
21914210	Avgift premieavvik DNB	0,00	111 910,00
21914211	Avgift premieavvik DNB 417 906	0,00	125 369,00
21914212	Avgift premieavvik DNB 250 502	0,00	84 132,00
21914213	Avgift premieavvik DNB 160 696	0,00	96 416,00
21941004	Premieavvik KLP - 10008	0,00	10 014,00
21941005	Premieavvik KLP - 8807	13 081,00	17 611,00
21941006	Premieavvik KLP - 10754	8 998,00	12 439,00
21941007	Premieavvik KLP - 1023	3 074,00	4 097,00

Konto	Konto(T)	Rekneskap 2019	Rekneskap 2018
21941008	Premieavvik KLP - 499040	133 080,00	166 349,00
21941009	Premieavvik KLP - 8204	41 020,00	49 225,00
21941011	Premieavvik KLP - 312 198	62 438,00	93 658,00
21941012	Premieavvik KLP - 505 562	151 670,00	202 226,00
21941016	Premieavvik KLP - 73033	41 731,00	52 165,00
21941017	Premieavvik KLP - 1 432 868	1 023 478,00	1 228 173,00
21941018	Premieavvik KLP - 3 466 949	2 971 671,00	3 466 949,00
21941019	Premieavvik KLP - 2 684 505	2 684 505,00	0,00
21941104	Premieavvik SPK - 14246	0,00	14 256,00
21941105	Premieavvik SPK - 18685	21 012,00	37 375,00
21941106	Premieavvik SPK - 6723	18 053,00	27 079,00
21941109	Premieavvik SPK - 3712	18 558,00	22 270,00
21941110	Premieavvik SPK - 4362	26 172,00	30 534,00
21941115	Premieavvik SPK - 400 092 7 år	171 468,00	228 624,00
21941116	Premieavvik SPK - 257 111	146 979,00	183 723,00
21941117	Premieavvik SPK - 44 892	32 066,00	38 479,00
21941118	Premieavvik SPK - 61 577	52 780,00	61 577,00
21941119	Premieavvik SPK - 120 902	120 902,00	0,00
21941204	Premieavvik DNB - 14248	0,00	14 247,00
21941205	Premieavvik DNB - 27945	27 953,00	55 898,00
21941206	Premieavvik DNB - 21517	43 037,00	64 554,00
21941207	Premieavvik DNB - 98055	294 166,00	392 221,00
21941208	Premieavvik DNB - 299903	1 199 616,00	1 499 519,00
21941209	Premieavvik DNB - 162675	813 374,00	976 050,00
21941210	Premieavvik DNB - 113387	680 324,00	793 711,00
21941211	Premieavvik DNB - 2963874	592 778,00	889 165,00
21941212	Premieavvik DNB 1 776 613	532 986,00	596 678,00
21941213	Premieavvik DNB 1 139 687	455 870,00	683 808,00
sum	Premieavvik	13 963 462,00	13 592 318,00
	Sum omløpsmidler	89 080 294,17	83 295 083,21
25620100	Disposisjonsfond, vedtak	-100 000,00	-100 000,00
25620101	Disposisjonsfond	-9 318 860,95	-7 520 024,15
25620102	Berekraftsutviklingsfond	-300 000,00	0,00
sum	Disposisjonsfond	-9 718 860,95	-7 620 024,15
25120001	Næringsfondet	-1 837 825,46	-675 156,10
25120002	Løvytt av næringsfondet	-440 704,60	-808 980,60
25120111	Fond retaksering e-skatt 2018	0,00	-30 000,00
25120200	Fond rettleiing regelverk barnehage	-14 067,00	0,00
25120204	Fond symjeopplæring for barnehageborn 2019	-61 050,00	0,00
25120205	Fond barnehage rammeplan og tilsynkompetanse	-24 242,00	-24 242,00
25120206	Fond prosjekt Nøkkelen KLP arb.miljønettverk	-54 329,97	-127 117,00
25120210	Fond elevråd barneskule	-11 062,71	0,00
25120211	Fond kompetansesenter	0,00	-70 000,00
25120212	Fond programmering valfag	-61 192,00	-96 070,00
25120213	Fond skule UIU 2015/2016	0,00	-109 414,00
25120215	Fond kulturell skulesekk	-53 717,21	-46 190,03
25120218	Fond vaksenopplæring 1.2000	-408 728,41	-708 310,00
25120221	Fond "Den kulturelle spaserstokken"	-35 020,06	-35 020,06
25120222	Fond "Internasjonal skilting"	-6 406,42	-6 406,42
25120225	Fond kulturvernarbeid Safa	-10 000,00	-10 000,00
25120228	Fond "Fritt ord"	-22 017,00	-47 380,00

Konto	Konto(T)	Rekneskap 2019	Rekneskap 2018
25120229	Fond "Friluftsprosjekt"	-32 630,62	-32 630,62
25120237	Fond kartlegging av frivillighetspolitikk/plan 2015	-20 000,00	-20 000,00
25120239	Fond lavterskel fysisk aktivitet barn og unge 2016	-25 000,00	-25 000,00
25120240	Fond BUF - Fritid barn og unge 2018	-6 182,70	-6 182,70
25120241	Fond lavterskel fysisk aktivitet barn og unge 2018	0,00	-20 000,00
25120242	Fond plan for friluftslivets ferdselsår	-185 000,00	0,00
25120243	Fond Sommerklubben Budir 2019	-2 297,00	0,00
25120244	Fond SPV hjartebank, utstyrsbank	-70 078,00	0,00
25120327	Fond Småkraft - Verna vassdrag. SKL	-33 472,56	-33 472,56
25120360	Fond Enøk	-20 000,00	-20 000,00
25120361	Fond ENOVA	-418 200,00	-418 200,00
25120370	Fond heimetenester	-400,00	-400,00
25120371	Fond PLO, g�aver	-45 840,00	-50 357,68
25120373	Fond g�ave kreftkoordinator	-17 650,00	0,00
25120374	Fond PLO g�aver bukollektiv	-3 617,00	-3 617,00
25120376	Fond kompetanse og innovasjonstiltak	-12 000,00	0,00
25120377	Fond habilitering og rehabilitering	0,00	-104 369,00
25120378	Fond dagtilbod heimebuande med demens	-154 540,00	0,00
25120420	Fond prosjekt Nav kommune	0,00	-565 000,00
25120425	Fond tilskot etablering	-73 779,71	-96 219,71
25120426	Fond tilpasning	-87 012,00	-200 001,00
25120427	Fond tap p� forvaltning	-209 908,00	-208 242,00
25120430	Fond tap p� kommunale krav	-79 539,59	-63 220,90
25120475	Fond kommunal viltforvaltning	-180 745,19	-144 589,19
25120476	Fond fisk og friluft	-305 882,75	-400 554,75
25120521	Fond trivselgrenda	-2 075,63	-2 075,63
25120620	Fond vassforsyning	-45 001,00	-1 409 454,09
25120630	Fond avl�p	-1,00	-137 971,52
25120631	Fond t�mning slamavskiljar	-1 072 709,79	-1 042 769,80
25123001	Sima - Samnanger	-1 771 203,44	-1 837 521,82
sum	Bundne driftsfond	-7 915 128,82	-9 636 136,18
25320001	Ubunde investeringsfond	-6 534 835,35	-2 618 914,75
25320002	Nytt ubunde inv.fond	-3 477 984,92	-2 177 984,92
25320003	Investeringsfond Samnangerheimen	0,00	-2 668 842,05
25320004	Fond vatn/avl�p Hagamulen	0,00	-300 000,00
sum	Ubundne investeringsfond	-10 012 820,27	-7 765 741,72
25520003	Fond Samnangerheimen (arv)	-2 148 827,13	0,00
25520500	Fond tilskot idrettshall	-1 847 500,00	0,00
25520620	Fond nyanlegg vassverk	-151 128,85	-151 128,85
25520621	Fond vatn/avl�p Hagamulen	-300 000,00	0,00
sum	Bundne investeringsfond	-4 447 455,98	-151 128,85
25811001	2008, Ress.krevjande tenester	-1 133 000,00	-1 133 000,00
25811002	1992, Feriepenger/arb.gj.avg.	3 126 175,00	3 126 175,00
25811003	1994, Feriepenger landbruksk.	22 595,03	22 595,03
25811004	2001 P�l�ppte renter	-224 868,00	-224 868,00
sum	Endring i regnskapsprinsipp drift (AK)	1 790 902,03	1 790 902,03
25950018	Mindreforbruk 2018	0,00	-1 260 328,45
25950019	Mindreforbruk 2019	-20 105,04	0,00
sum	Regnskapsmessig mindreforbruk	-20 105,04	-1 260 328,45
25990001	Kapitalkonto	-164 181 907,44	-162 206 321,85
25990009	Kapitalkonto pensjonsf�ringar	26 785 493,00	21 159 500,00

Konto	Konto(T)	Rekneskap 2019	Rekneskap 2018
25990301	Registreringskonto sosiallån m.v.	-27 567,00	-27 549,00
sum	Kapitalkonto	-137 423 981,44	-141 074 370,85
	Sum egenkapital	-167 747 450,47	-165 716 828,17
24014001	Avgift forpliktelse KLP	-4 215 588,00	-3 080 029,00
24014002	Avgift forpliktelse SPK	-1 146 888,00	-1 587 210,00
24041001	Pensjonsforpliktelse KLP	-259 501 039,00	-238 789 704,00
24041002	Pensjonsforpliktelse SPK	-40 204 367,00	-38 389 171,00
sum	Pensjonsforpliktelser	-305 067 882,00	-281 846 114,00
24519043	Lån nr.13509482 9 Samnangerheimen	-2 333 648,00	-2 663 874,00
24519048	Forv.lån nr.13543178/3/1	-169 051,00	-225 403,05
24519052	Husbanken nr.13556784 Ny barnehage	-9 515 088,00	-9 913 312,00
24519053	Husbanken nr.13558121 Hus Haga	-966 662,00	-1 007 656,00
24519054	Forv.lån nr.13557450 01.02	-1 238 606,00	-1 329 145,00
24519055	Forv.lån nr 13561212 2013	-687 465,00	-710 925,00
24519056	Forv.lån nr 13556012 2018	-1 870 646,00	-1 956 860,00
24619230	Kommunalbanken 20080432	0,00	-1 666 700,00
24619231	20090227 Refinansiert	0,00	-9 312 800,00
24619232	20090785 Prestebustad	0,00	-2 205 000,00
24619234	20100487 Vatn Ytre Tysse	0,00	-3 542 000,00
24619235	20100683 B1 Ytre Tysse	-6 982 870,00	-7 251 440,00
24619236	20110062 Skule	0,00	-25 401 310,00
24619237	20120375 - investering 2012	0,00	-22 519 470,00
24619238	20130356 - investering 2013	0,00	-18 421 040,00
24619239	20140467 - investering 2014	0,00	-18 640 000,00
24619240	20150519 - Bibliotek	0,00	-3 916 660,00
24619241	20150520 - investering 2015	0,00	-12 333 320,00
24619243	20170712 - veg Rolsvåg Industriområde	0,00	-3 900 000,00
24619244	20180242 - investering 2018	-8 352 910,00	-8 460 000,00
24619245	20180268 - refinansiering 2018, 7,5 år	-10 777 450,00	-12 573 690,00
24619246	20190255 - samanslåing 8 år, avdragsfritt	-10 296 170,00	0,00
24619247	20190256 - samanslåing 38 år 2,4 % 10 år 2029	-58 010 100,00	0,00
24619248	20190257 - samanslåing 33 år 2,4 % 10 år 2029	-36 786 380,00	0,00
24619249	20190258 - samanslåing 21,5 år	-5 534 720,00	0,00
24619250	20190259 - samanslåing 42,5 år	-7 634 110,00	0,00
24619251	20190656 - Byggelån 2019	-10 486 000,00	0,00
24719001	8317.53.86079 - Sjukeheim 2015	-45 000 000,00	-46 000 000,00
24719002	8317.54.62743 - 2016 40 år	-5 272 500,00	-5 415 000,00
24719003	8317.54.85115 - 2017 40 år KLP	-9 250 000,00	-9 500 000,00
24719004	8317.56.54367 - 2019 40 år KLP	-22 000 000,00	0,00
sum	Andre lån	-253 164 376,00	-228 865 605,05
	Sum langsiktig gjeld	-558 232 258,00	-510 711 719,05
23214003	Oppgjerskonto meirverdiavgift	-91 406,00	-216 107,00
23219870	Påløpt rente statsbankar	-89 103,00	-87 318,00
23231870	Påløpt rente KBN og KLP	-868 921,00	-1 083 654,00
23250200	Gjeld til fylkeskommunen	-37 231,00	0,00
23275012	Opptente feriepengar inneværende år	-12 543 191,22	-12 085 808,50
23275091	Arb.g.avg.skyldige feriepengar	0,00	-1 704 099,00
23275092	Arb.g.avg. feriepengar	-1 768 589,96	0,00
23299100	Ny Leverandørresskontro	-16 005 061,63	-11 562 071,21
23310251	Gjeld til Helfo	0,00	-138 000,00
23310252	Gjeld til staten barnevern	-3 500 000,00	-3 500 000,00

Konto	Konto(T)	Rekneskap 2019	Rekneskap 2018
23310255	Gjeld til NAV	-15 950,00	0,00
23310256	Gjeld til Helse Vest	0,00	-28 482,00
23341090	Motpost pensjon KLP	-16 890 651,08	-17 860 840,00
23341091	Motpost pensjon staten	-2 727 903,97	-2 743 232,00
23341092	Motpost midlertidig pensjon	299 235,05	0,00
23341190	Betalt pensjon KLP	2 227 430,00	2 903 017,00
23341191	Betalt pensjon staten	2 727 904,00	2 743 232,00
23341193	Betalt pensjon KLP 18	14 363 986,00	14 957 823,00
23350205	Gjeld til Os kommune	-171 000,00	-33 745,00
23350206	Gjeld til kommunar	0,00	-194 337,00
23414001	Skattetrekk	-4 605 795,00	-4 546 623,00
23414003	Trekkeigarar 1 mnd.leg	-17 042,89	0,00
23414099	Motpost arb.g.avg.	-3 067 215,00	-3 135 854,00
23475200	Gjeld til private	-1 972 157,58	-1 352 261,00
23475201	Lønn som gjeld året før	-1 070 999,00	-896 700,00
23599002	Utbetalt Sparebanken Vest	-260,40	0,00
23599003	Utbetalt Dnb	-9 595,20	-55 543,92
23599010	Netto utbetalt lønn	26 148,68	2 597,13
23599013	Trekk til gåver	-10 049,61	-13 562,70
23599014	Trekk til gåver PLO	-27 293,00	-34 223,00
sum	Annen kortsiktig gjeld	-45 844 712,81	-40 665 792,20
23914010	Avgift premieavvik KLP	0,00	-442,00
23914013	Avgift premieavvik KLP 90 998	0,00	-6 415,00
23914014	Avgift premieavvik KLP 254 579 7 år	0,00	-109 107,00
23914015	Avgift premieavvik KLP 57 243 7 år	0,00	-32 711,00
23914107	Avgift premieavvik SPK	0,00	-5 141,00
23914108	Avgift premieavvik SPK	0,00	-20 948,00
23914111	Avgift SPK kr 32 329	0,00	-9 697,00
23914112	Avgift SPK kr 48 450	0,00	-19 380,00
23914113	Avgift SPK 36 568	0,00	-18 283,00
23914114	Avgift SPK 22 638 7 år	0,00	-9 702,00
23941010	Premieavvik KLP 2010	-2 711,00	-3 162,00
23941013	Premieavvik KLP 90 998	-36 403,00	-45 503,00
23941014	Premieavvik KLP 1 805 528 7 år	-515 867,00	-773 800,00
23941015	Premieavvik KLP 405 979 7 år	-173 991,00	-231 988,00
23941107	Premieavvik SPK 15305	-45 916,00	-61 222,00
23941108	premieavvik SPK 3714	-99 058,00	-123 822,00
23941111	Premieavvik SPK 229 284	-45 853,00	-68 782,00
23941112	Premieavvik SPK 343 614	-103 087,00	-137 448,00
23941113	Premieavvik SPK 259 349	-103 739,00	-129 674,00
23941114	Premieavvik SPK 160 552	-45 872,00	-68 808,00
sum	Premieavvik	-1 172 497,00	-1 876 035,00
	Sum kortsiktig gjeld	-47 017 209,81	-42 541 827,20
29100001	Husbanken - forvaltningslån	2 320 591,00	2 320 591,00
29100018	Komm.banken investering 2015	0,00	2 247 363,85
29100020	KLP investering 2016	0,00	5 256 351,91
29100023	Låneopptak 2018, KBN	6 218 104,93	6 286 488,45
29100024	Låneopptak 2019, KLP	3 200 915,92	0,00
sum	Ubrukte lånemidler	11 739 611,85	16 110 795,21
29250002	Neg.sjølvkostfond feiing	28 300,47	40 377,68
29250003	Neg. sjølvkostfond vatn Eikedal	34 030,84	0,00

Konto	Konto(T)	Rekneskap 2019	Rekneskap 2018
29250004	Neg. sjølvkostfond avløp Eikedal	3 885,45	0,00
29250005	Neg.sjølvkostfond avløp	466 640,22	0,00
29350102	Lån disp.fond lagerbygg	0,00	73 000,00
29350310	Lån av nytt næringsfond	378 264,38	1 258 264,38
29351449	1.1401 Småkraft budsjett 2012 & 2013	0,00	70 416,00
29351473	1.1600.3011 - 13 KS 83/13 k.plan små vasskraftverk	0,00	54 300,00
29351490	Form 58/16 "So What"	0,00	6 000,00
29351496	Form 20/17 Russ exclusive	0,00	10 000,00
29351498	Form 2/17 etablering av datasenter	0,00	35 010,00
29351499	KS 26/17 Breiband 2017-2018 KS 61/18 2019	44 704,60	199 704,60
29351502	Form 70/14 kunstinnstallasjon	0,00	100 000,00
29351503	Form 31/18 fabrikkpipe Safa, + kr 10 000 fond	90 000,00	90 000,00
29351504	Form 12/18 Off.toalett Ytre-Tysse	0,00	75 000,00
29351505	Form 38/18 Dalseid helhetsterapi	0,00	8 550,00
29351506	Form 51/18 Bunadsdamene	0,00	60 000,00
29351507	KS 54 & 61/18 Fossen Bratte	40 000,00	100 000,00
29351508	KS 61/18 KS 96/19 Plan - samfunnsdel	132 000,00	0,00
29351509	KS 61/18 Reguleringsplan	94 000,00	0,00
29351512	KS 8/19 Samningakraft	40 000,00	0,00
sum	Andre memoriakonti	1 351 825,96	2 180 622,66
29999001	Ubrukte lånemidler	-11 739 611,85	-16 110 795,21
29999002	Løyyt av næringsfondet	-440 704,60	-808 980,60
29999004	Lån av nytt næringsfond	-378 264,38	-1 258 264,38
29999021	lån disp.fond kr.730 000	0,00	-73 000,00
29999302	Neg.sjølvkostfond 2014	0,00	-10 468,61
29999303	Neg.sjølvkostfond 2017	-13 264,06	-14 872,66
29999304	Neg.sjølvkostfond 2018	-15 036,41	-15 036,41
29999305	Neg.sjølvkostfond 2019	-504 556,51	0,00
sum	Motkonto for memoriakonti	-13 091 437,81	-18 291 417,87
	Sum memoriakonti	0,00	0,00
	Balanse	-0,00	0,00

Driftsrekneskap netto pr ansvar/ eining	Rekneskap 2019	Rev.budsjett 2019	Opphavleg budsjett 2019	Rekneskap 2018
Rådmannskontoret	7 507	7 439	8 390	7 328
Næringsførsmål	-5 535	-4 901	-4 901	-5 370
Barnevern	4 998	5 278	5 868	5 425
Rådgjevar*	10 663	11 883	13 393	11 353
Sum rådmann	17 633	19 699	22 750	18 735
Politisk nivå og revisjon	2 794	2 865	2 744	2 594
Samfunn og utvikling, adm	261	213	398	916
Teknisk forvaltning	8 633	8 503	8 339	7 358
Teknisk drift	13 025	11 675	11 854	13 812
Eining for samfunnsutvikling	21 919	20 392	20 592	22 086
Eining for helse	11 710	11 328	11 281	11 908
Pleie og omsorg, adm	81	70	70	486
Tenester for funksjonshemma	10 415	9 748	9 544	10 330
Sjukeheim	22 500	21 717	20 934	21 658
Heimetenester	14 617	14 692	14 744	14 569
Eining pleie og omsorg	47 612	46 228	45 291	47 042
Barnehageeininga *	16 038	15 985	14 609	15 296
Samnanger barneskule *	21 830	21 919	20 196	20 876
Samnanger ungdomsskule *	10 512	10 723	10 957	10 475
Servicesenteret	2 839	2 905	2 699	2 422
Kultur	6 848	6 907	6 965	6 533
Nav og flyktningekontor	5 237	5 247	5 235	6 863
Eining for innbyggjarservice	14 924	15 059	14 898	15 818
Finans- og interne transaksjonar	-164 970	-164 197	-163 318	-164 831



Investeringsrekneskap 2019

Konto	Konto(T)	Rekneskap 2019	Rev. budsjett	Rekneskap 2018
00400	Overtid	8 565,31	22 000	0,00
	<i>sum Lønsumgifter</i>	<i>8 565,31</i>	<i>22 000</i>	<i>0,00</i>
00990	Arbeidsgjevaravgift	1 205,79	3 000	0,00
	<i>sum Sosiale utgifter</i>	<i>1 205,79</i>	<i>3 000</i>	<i>0,00</i>
02004	Datautstyr	991 219,40	830 000	0,00
02700	Konsulentteneste	439 444,40	535 000	0,00
	<i>sum Kjøp av varer og tenester som inngår i kommunal eige</i>	<i>1 430 663,80</i>	<i>1 365 000</i>	<i>0,00</i>
04290	Betalt mva - komskompensasjon	357 665,94	357 666	0,00
	<i>sum Overføringar</i>	<i>357 665,94</i>	<i>357 666</i>	<i>0,00</i>
	Sum utgifter	1 798 100,84	1 747 666	0,00
09400	Bruk av disposisjonsfond	-1 060 000,00	-1 060 000	0,00
	<i>sum Bruk av disposisjonsfond</i>	<i>-1 060 000,00</i>	<i>-1 060 000</i>	<i>0,00</i>
09480	Bruk av ubunde investeringsfond	-283 850,00	-330 000	0,00
	<i>sum Bruk av ubundne investeringsfond</i>	<i>-283 850,00</i>	<i>-330 000</i>	<i>0,00</i>
	Sum finansiering	-1 343 850,00	-1 390 000	0,00
1205	Funksjon Felles IKT	454 250,84	357 666	0,00
1210	Ansvar Felles IKT	454 250,84	357 666	0,00
05290	Kjøp av aksjar og andelar	5 000,00	5 000	0,00
	<i>sum Kjøp av aksjar og andelar</i>	<i>5 000,00</i>	<i>5 000</i>	<i>0,00</i>
	Sum finansieringstranskasjoner	5 000,00	5 000	0,00
09400	Bruk av disposisjonsfond	-5 000,00	-5 000	0,00
	<i>sum Bruk av disposisjonsfond</i>	<i>-5 000,00</i>	<i>-5 000</i>	<i>0,00</i>
	Sum finansiering	-5 000,00	-5 000	0,00
1000	Funksjon Kommunestyre/ politiske organ	0,00	0	0,00
05200	Utlån	12 325,00	12 325	0,00
	<i>sum Utlån</i>	<i>12 325,00</i>	<i>12 325</i>	<i>0,00</i>
	Sum finansieringstranskasjoner	12 325,00	12 325	0,00
09400	Bruk av disposisjonsfond	-12 325,00	-12 325	0,00
	<i>sum Bruk av disposisjonsfond</i>	<i>-12 325,00</i>	<i>-12 325</i>	<i>0,00</i>
	Sum finansiering	-12 325,00	-12 325	0,00
8702	Funksjon Utlån	0,00	0	0,00
1225	Ansvar Politisk nivå og revisjon	0,00	0	0,00
05201	Forskottering Tyssetunell	23 250 000,00	23 250 000	23 250 000,00
	<i>sum Utlån</i>	<i>23 250 000,00</i>	<i>23 250 000</i>	<i>23 250 000,00</i>
05480	Avsett til ubunde investeringsfond	1 750 000,00	1 750 000	1 750 000,00
	<i>sum Avsett til ubundne investeringsfond</i>	<i>1 750 000,00</i>	<i>1 750 000</i>	<i>1 750 000,00</i>
	Sum finansieringstranskasjoner	25 000 000,00	25 000 000	25 000 000,00
09203	Tilbakebet. forskottering Tyssetunell	-25 000 000,00	-25 000 000	-25 000 000,00
	<i>sum Mottekne avdrag på utlån</i>	<i>-25 000 000,00</i>	<i>-25 000 000</i>	<i>-25 000 000,00</i>
	Sum finansiering	-25 000 000,00	-25 000 000	-25 000 000,00
2852	Funksjon Forskottering	0,00	0	0,00
1400	Ansvar Næringsføremål	0,00	0	0,00
01051	Elev-pc	100 000,00	100 000	279 480,00
	<i>sum Kjøp av varer og tenester som inngår i kommunal eige</i>	<i>100 000,00</i>	<i>100 000</i>	<i>279 480,00</i>
04290	Betalt mva - komskompensasjon	25 000,00	25 000	69 870,00
	<i>sum Overføringar</i>	<i>25 000,00</i>	<i>25 000</i>	<i>69 870,00</i>
	Sum utgifter	125 000,00	125 000	349 350,00
09480	Bruk av ubunde investeringsfond	-100 000,00	-100 000	-279 480,00
	<i>sum Bruk av ubundne investeringsfond</i>	<i>-100 000,00</i>	<i>-100 000</i>	<i>-279 480,00</i>
	Sum finansiering	-100 000,00	-100 000	-279 480,00

Konto	Konto(T)	Rekneskap 2019	Rev. budsjett	Rekneskap 2018
2027	Funksjon IKT - skule	25 000,00	25 000	69 870,00
2000	Ansvar Skule, barnehageadm. og VO	25 000,00	25 000	69 870,00
00700	Løn nybygg og nyanlegg	4 000,00	0	0,00
	<i>sum Lønsutgifter</i>	<i>4 000,00</i>	<i>0</i>	<i>0,00</i>
00900	Pensjon	700,00	0	0,00
00990	Arbeidsgjevaravgift	700,00	0	0,00
	<i>sum Sosiale utgifter</i>	<i>1 400,00</i>	<i>0</i>	<i>0,00</i>
02000	Innbu og utstyr	43 048,40	100 000	0,00
02001	Utstyr	9 832,00	0	0,00
02004	Datautstyr	0,00	0	157 960,00
02302	Entreprenørkostnad	31 800,00	0	0,00
	<i>sum Kjøp av varer og tenester som inngår i kommunal eig</i>	<i>84 680,40</i>	<i>100 000</i>	<i>157 960,00</i>
04290	Betalt mva - komskompensasjon	21 170,10	21 170	39 490,00
	<i>sum Overføringar</i>	<i>21 170,10</i>	<i>21 170</i>	<i>39 490,00</i>
	Sum utgifter	111 250,50	121 170	197 450,00
09700	Overføring frå driftsrekneskapen	0,00	0	-157 960,00
	<i>sum Overføringar frå driftsrekneskap</i>	<i>0,00</i>	<i>0</i>	<i>-157 960,00</i>
09480	Bruk av ubunde investeringsfond	-90 080,40	-100 000	0,00
	<i>sum Bruk av ubundne investeringsfond</i>	<i>-90 080,40</i>	<i>-100 000</i>	<i>0,00</i>
	Sum finansiering	-90 080,40	-100 000	-157 960,00
2023	Funksjon Samnanger ungdomsskule	21 170,10	21 170	39 490,00
2230	Ansvar Samnanger ungdomsskule	21 170,10	21 170	39 490,00
00100	Fast lønn	8 723,00	8 800	0,00
	<i>sum Lønsutgifter</i>	<i>8 723,00</i>	<i>8 800</i>	<i>0,00</i>
00900	Pensjon	1 657,00	1 600	0,00
00990	Arbeidsgjevaravgift	1 464,00	1 500	0,00
	<i>sum Sosiale utgifter</i>	<i>3 121,00</i>	<i>3 100</i>	<i>0,00</i>
01954	Gebyrer og lisenser	0,00	0	100 338,40
02000	Innbu og utstyr	56 480,80	56 500	0,00
02001	Utstyr	228 517,80	228 500	0,00
02004	Datautstyr	32 204,00	32 000	0,00
02300	Byggetenester og nybygg	159 792,32	160 100	0,00
02700	Konsulentteneste	31 176,00	31 000	207 170,40
	<i>sum Kjøp av varer og tenester som inngår i kommunal eig</i>	<i>508 170,92</i>	<i>508 100</i>	<i>307 508,80</i>
04290	Betalt mva - komskompensasjon	127 042,73	127 043	76 877,20
	<i>sum Overføringar</i>	<i>127 042,73</i>	<i>127 043</i>	<i>76 877,20</i>
	Sum utgifter	647 057,65	647 043	384 386,00
09482	Bruk av fond Samnangerheimen	-520 014,92	-520 000	-307 509,00
	<i>sum Bruk av ubundne investeringsfond</i>	<i>-520 014,92</i>	<i>-520 000</i>	<i>-307 509,00</i>
	Sum finansiering	-520 014,92	-520 000	-307 509,00
2530	Funksjon Samnangerheimen	127 042,73	127 043	76 877,00
06700	Sal av fast eigedom	0,00	0	-3 270 000,00
LN03	Salg av driftsmidlar og fast eigedom	0,00	0	-3 270 000,00
	Sum inntekter	0,00	0	-3 270 000,00
01800	Byggestraum	0,00	0	1 118,11
01954	Gebyrer og lisenser	0,00	0	6 319,28
02700	Konsulentteneste	0,00	0	286 211,56
	<i>sum Kjøp av varer og tenester som inngår i kommunal eig</i>	<i>0,00</i>	<i>0</i>	<i>293 648,95</i>
	Sum utgifter	0,00	0	293 648,95
05482	Avsett til ubunde inv.fond Samnangerheimen	0,00	0	2 976 351,05
	<i>sum Avsett til ubundne investeringsfond</i>	<i>0,00</i>	<i>0</i>	<i>2 976 351,05</i>

Konto	Konto(T)	Rekneskap 2019	Rev. budsjett	Rekneskap 2018
	Sum finansieringstranskasjoner	0,00	0	2 976 351,05
2653	Funksjon Kommunal eignedom	0,00	0	0,00
3110	Ansvar Sjukeheim	127 042,73	127 043	76 877,00
05100	Avdrag lån	151 751,66	267 000	169 437,13
05105	Avdrag lån	0,00	0	41 252,95
	<i>sum Avdragsutgifter</i>	<i>151 751,66</i>	<i>267 000</i>	<i>210 690,08</i>
05200	Utlån	0,00	0	375 000,00
	<i>sum Utlån</i>	<i>0,00</i>	<i>0</i>	<i>375 000,00</i>
	Sum finansieringstranskasjoner	151 751,66	267 000	585 690,08
09100	Bruk av lån	0,00	0	-375 000,00
	<i>sum Bruk av lån</i>	<i>0,00</i>	<i>0</i>	<i>-375 000,00</i>
09201	Avdrag stønadslån	-151 751,66	-267 000	-169 437,13
09202	Ekstra avdrag stønadslån	0,00	0	-41 252,95
	<i>sum Mottekne avdrag på utlån</i>	<i>-151 751,66</i>	<i>-267 000</i>	<i>-210 690,08</i>
	Sum finansiering	-151 751,66	-267 000	-585 690,08
2832	Funksjon Formidling husbanklån	0,00	0	0,00
3200	Ansvar Sosialkontor	0,00	0	0,00
02001	Utstyr	0,00	0	187 010,00
	<i>sum Kjøp av varer og tenester som inngår i kommunal eige</i>	<i>0,00</i>	<i>0</i>	<i>187 010,00</i>
04290	Betalt mva - komskompensasjon	0,00	0	46 752,50
	<i>sum Overføringer</i>	<i>0,00</i>	<i>0</i>	<i>46 752,50</i>
	Sum utgifter	0,00	0	233 762,50
09480	Bruk av ubunde investeringsfond	0,00	0	-187 000,00
	<i>sum Bruk av ubundne investeringsfond</i>	<i>0,00</i>	<i>0</i>	<i>-187 000,00</i>
	Sum finansiering	0,00	0	-187 000,00
3390	Funksjon Brannvesen	0,00	0	46 762,50
4102	Ansvar Beredskap	0,00	0	46 762,50
00700	Løn nybygg og nyanlegg	13 000,00	67 000	0,00
	<i>sum Lønsutgifter</i>	<i>13 000,00</i>	<i>67 000</i>	<i>0,00</i>
00900	Pensjon	2 470,00	12 000	0,00
00990	Arbeidsgjevaravgift	2 181,00	11 000	0,00
	<i>sum Sosiale utgifter</i>	<i>4 651,00</i>	<i>23 000</i>	<i>0,00</i>
01954	Gebyrer og lisenser	6 851,00	0	0,00
02300	Byggetenester og nybygg	371 583,30	400 000	0,00
	<i>sum Kjøp av varer og tenester som inngår i kommunal eige</i>	<i>378 434,30</i>	<i>400 000</i>	<i>0,00</i>
	Sum utgifter	396 085,30	490 000	0,00
3450	Funksjon Vassforsyning hovedvassverk	396 085,30	490 000	0,00
00301	Engasjement prosjekt	0,00	0	44 722,67
00700	Løn nybygg og nyanlegg	242 427,42	150 000	0,00
	<i>sum Lønsutgifter</i>	<i>242 427,42</i>	<i>150 000</i>	<i>44 722,67</i>
00900	Pensjon	47 753,97	28 500	7 470,41
00990	Arbeidsgjevaravgift	42 372,72	25 000	7 371,36
	<i>sum Sosiale utgifter</i>	<i>90 126,69</i>	<i>53 500</i>	<i>14 841,77</i>
01501	Kurs/ opplæring	1 566,40	0	0,00
02300	Byggetenester og nybygg	570 186,40	1 296 500	0,00
02700	Konsulentteneste	8 000,00	0	0,00
	<i>sum Kjøp av varer og tenester som inngår i kommunal eige</i>	<i>579 752,80</i>	<i>1 296 500</i>	<i>0,00</i>
	Sum utgifter	912 306,91	1 500 000	59 564,44
3451	Funksjon Vassforsyning Tysse	912 306,91	1 500 000	59 564,44
02300	Byggetenester og nybygg	0,00	0	42 794,40

Konto	Konto(T)	Rekneskap 2019	Rev. budsjett	Rekneskap 2018
02500	Materiell til påkostning og til nybygg	0,00	0	59 500,00
	<i>sum Kjøp av varer og tenester som inngår i kommunal eige</i>	<i>0,00</i>	<i>0</i>	<i>102 294,40</i>
	Sum utgifter	0,00	0	102 294,40
09480	Bruk av ubunde investeringsfond	0,00	0	-102 294,40
	<i>sum Bruk av ubundne investeringsfond</i>	<i>0,00</i>	<i>0</i>	<i>-102 294,40</i>
	Sum finansiering	0,00	0	-102 294,40
3453	Funksjon Vassforsyning Rolvsvåg	0,00	0	0,00
00301	Engasjement prosjekt	0,00	0	44 809,29
00700	Løn nybygg og nyanlegg	252 214,58	150 000	0,00
	<i>sum Lønsumtgifter</i>	<i>252 214,58</i>	<i>150 000</i>	<i>44 809,29</i>
00900	Pensjon	45 965,80	28 500	7 534,14
00990	Arbeidsgjevaravgift	40 672,00	25 000	7 394,07
	<i>sum Sosiale utgifter</i>	<i>86 637,80</i>	<i>53 500</i>	<i>14 928,21</i>
01501	Kurs/ opplæring	1 566,60	0	0,00
02300	Byggetenester og nybygg	0,00	296 500	0,00
02700	Konsulentteneste	8 000,00	0	0,00
	<i>sum Kjøp av varer og tenester som inngår i kommunal eige</i>	<i>9 566,60</i>	<i>296 500</i>	<i>0,00</i>
	Sum utgifter	348 418,98	500 000	59 737,50
3531	Funksjon Avløp Tysse	348 418,98	500 000	59 737,50
4201	Ansvar VA sjølvkost	1 656 811,19	2 490 000	119 301,94
02001	Utstyr	0,00	0	97 097,90
02300	Byggetenester og nybygg	46 981,00	47 000	0,00
02500	Materiell til påkostning og til nybygg	2 710,00	3 000	0,00
	<i>sum Kjøp av varer og tenester som inngår i kommunal eige</i>	<i>49 691,00</i>	<i>50 000</i>	<i>97 097,90</i>
04290	Betalt mva - komskompensasjon	12 422,75	12 423	24 274,48
	<i>sum Overføringar</i>	<i>12 422,75</i>	<i>12 423</i>	<i>24 274,48</i>
	Sum utgifter	62 113,75	62 423	121 372,38
2211	Funksjon Bygg, Dråpeslottet barnehage	62 113,75	62 423	121 372,38
00700	Løn nybygg og nyanlegg	41 000,00	41 000	0,00
	<i>sum Lønsumtgifter</i>	<i>41 000,00</i>	<i>41 000</i>	<i>0,00</i>
00900	Pensjon	7 800,00	7 800	0,00
00990	Arbeidsgjevaravgift	6 200,00	6 200	0,00
	<i>sum Sosiale utgifter</i>	<i>14 000,00</i>	<i>14 000</i>	<i>0,00</i>
02300	Byggetenester og nybygg	155 704,30	153 200	169 379,92
02500	Materiell til påkostning og til nybygg	1 741,36	1 800	0,00
	<i>sum Kjøp av varer og tenester som inngår i kommunal eige</i>	<i>157 445,66</i>	<i>155 000</i>	<i>169 379,92</i>
04290	Betalt mva - komskompensasjon	39 361,41	39 346	42 344,98
	<i>sum Overføringar</i>	<i>39 361,41</i>	<i>39 346</i>	<i>42 344,98</i>
	Sum utgifter	251 807,07	249 346	211 724,90
2228	Funksjon Bygg ungdomsskolen - symjehall	251 807,07	249 346	211 724,90
00301	Engasjement prosjekt	0,00	0	45 000,00
	<i>sum Lønsumtgifter</i>	<i>0,00</i>	<i>0</i>	<i>45 000,00</i>
00900	Pensjon	0,00	0	8 000,00
00990	Arbeidsgjevaravgift	0,00	0	7 000,00
	<i>sum Sosiale utgifter</i>	<i>0,00</i>	<i>0</i>	<i>15 000,00</i>
02300	Byggetenester og nybygg	0,00	0	68 816,18
02500	Materiell til påkostning og til nybygg	0,00	0	55 000,00
	<i>sum Kjøp av varer og tenester som inngår i kommunal eige</i>	<i>0,00</i>	<i>0</i>	<i>123 816,18</i>
04290	Betalt mva - komskompensasjon	0,00	0	30 954,05
	<i>sum Overføringar</i>	<i>0,00</i>	<i>0</i>	<i>30 954,05</i>
	Sum utgifter	0,00	0	214 770,23

Konto	Konto(T)	Rekneskap 2019	Rev. budsjett	Rekneskap 2018
09480	Bruk av ubunde investeringsfond	0,00	0	-163 000,00
	<i>sum Bruk av ubundne investeringsfond</i>	<i>0,00</i>	<i>0</i>	<i>-163 000,00</i>
	Sum finansiering	0,00	0	-163 000,00
2650	Funksjon Omsorgsbustader Skjervo	0,00	0	51 770,23
00700	Løn nybygg og nyanlegg	15 000,00	0	0,00
	<i>sum Lønsutgifter</i>	<i>15 000,00</i>	<i>0</i>	<i>0,00</i>
00900	Pensjon	2 500,00	0	0,00
00990	Arbeidsgjevaravgift	2 500,00	0	0,00
	<i>sum Sosiale utgifter</i>	<i>5 000,00</i>	<i>0</i>	<i>0,00</i>
02300	Byggetenester og nybygg	97 569,75	110 000	0,00
02500	Materiell til påkostning og til nybygg	817,55	0	0,00
	<i>sum Kjøp av varer og tenester som inngår i kommunal eige</i>	<i>98 387,30</i>	<i>110 000</i>	<i>0,00</i>
04290	Betalt mva - komskompensasjon	24 596,84	24 597	0,00
	<i>sum Overføringer</i>	<i>24 596,84</i>	<i>24 597</i>	<i>0,00</i>
	Sum utgifter	142 984,14	134 597	0,00
09480	Bruk av ubunde investeringsfond	-110 000,00	-110 000	0,00
	<i>sum Bruk av ubundne investeringsfond</i>	<i>-110 000,00</i>	<i>-110 000</i>	<i>0,00</i>
	Sum finansiering	-110 000,00	-110 000	0,00
2651	Funksjon Omsorgsbustader Hamnahaugen	32 984,14	24 597	0,00
06700	Sal av fast eiendom	-3 800 000,00	-3 800 000	-168 454,00
LN03	Salg av driftsmidler og fast eiendom	-3 800 000,00	-3 800 000	-168 454,00
	Sum inntekter	-3 800 000,00	-3 800 000	-168 454,00
01954	Gebyrer og lisenser	0,00	0	4 845,00
02700	Konsulentteneste	151 520,00	152 045	21 708,00
	<i>sum Kjøp av varer og tenester som inngår i kommunal eige</i>	<i>151 520,00</i>	<i>152 045</i>	<i>26 553,00</i>
	Sum utgifter	151 520,00	152 045	26 553,00
05480	Avsett til ubunde investeringsfond	3 648 480,00	3 647 955	141 901,00
	<i>sum Avsett til ubundne investeringsfond</i>	<i>3 648 480,00</i>	<i>3 647 955</i>	<i>141 901,00</i>
	Sum finansieringstranskasjoner	3 648 480,00	3 647 955	141 901,00
2656	Funksjon Prestebustad	0,00	0	0,00
06700	Sal av fast eiendom	-880 000,00	-450 000	-340 000,00
LN03	Salg av driftsmidler og fast eiendom	-880 000,00	-450 000	-340 000,00
	Sum inntekter	-880 000,00	-450 000	-340 000,00
05505	Avsett til næringsfondet	880 000,00	450 000	340 000,00
	<i>sum Avsett til bundne fond</i>	<i>880 000,00</i>	<i>450 000</i>	<i>340 000,00</i>
	Sum finansieringstranskasjoner	880 000,00	450 000	340 000,00
2657	Funksjon Lønnebakken	0,00	0	0,00
06700	Sal av fast eiendom	0,00	0	-50 000,00
LN03	Salg av driftsmidler og fast eiendom	0,00	0	-50 000,00
	Sum inntekter	0,00	0	-50 000,00
00300	Prosjektleiing	0,00	128 482	71 146,92
00700	Løn nybygg og nyanlegg	127 858,09	0	0,00
	<i>sum Lønsutgifter</i>	<i>127 858,09</i>	<i>128 482</i>	<i>71 146,92</i>
00900	Pensjon	24 800,10	24 670	11 920,38
00990	Arbeidsgjevaravgift	21 429,79	21 600	11 701,79
	<i>sum Sosiale utgifter</i>	<i>46 229,89</i>	<i>46 270</i>	<i>23 622,17</i>
01200	Anna forbruksmateriell	0,00	0	472,40
01501	Kurs/ opplæring	0,00	0	53 984,25
01954	Gebyrer og lisenser	0,00	0	7 664,00
02000	Innbu og utstyr	9 255,00	0	0,00
02300	Byggetenester og nybygg	606 730,36	1 916 106	12 660,00

Konto	Konto(T)	Rekneskap 2019	Rev. budsjett	Rekneskap 2018
02302	Entreprenørkostnad	29 125 000,80	31 553 928	0,00
02303	Byggeleiing, prosjektleiing mm	544 416,80	475 000	75 000,00
02500	Materiell til påkostning og til nybygg	52 216,69	0	0,00
02700	Konsulentteneste	111 071,90	0	527 744,22
	<i>sum Kjøp av varer og tenester som inngår i kommunal eige</i>	<i>30 448 691,55</i>	<i>33 945 034</i>	<i>677 524,87</i>
04290	Betalt mva - komskompensasjon	7 548 463,91	7 548 464	152 434,31
	<i>sum Overføringer</i>	<i>7 548 463,91</i>	<i>7 548 464</i>	<i>152 434,31</i>
05000	Renteutgifter	500 000,00	500 000	0,00
	<i>sum Renteutgifter, provisjonar og andre finansutgifter</i>	<i>500 000,00</i>	<i>500 000</i>	<i>0,00</i>
	Sum utgifter	38 671 243,44	42 168 250	924 728,27
2658	Funksjon Senter for funksjonshemma	38 671 243,44	42 168 250	874 728,27
02300	Byggetenester og nybygg	1 007 078,50	1 900 000	0,00
02700	Konsulentteneste	27 300,00	100 000	0,00
	<i>sum Kjøp av varer og tenester som inngår i kommunal eige</i>	<i>1 034 378,50</i>	<i>2 000 000</i>	<i>0,00</i>
04290	Betalt mva - komskompensasjon	258 165,64	258 166	0,00
	<i>sum Overføringer</i>	<i>258 165,64</i>	<i>258 166</i>	<i>0,00</i>
	Sum utgifter	1 292 544,14	2 258 166	0,00
3156	Funksjon Ras- og flaumsikring	1 292 544,14	2 258 166	0,00
06700	Sal av fast eigedom	0,00	0	-378 624,00
LN03	Salg av driftsmidlar og fast eigedom	0,00	0	-378 624,00
	Sum inntekter	0,00	0	-378 624,00
00300	Prosjektleiing	0,00	0	44 000,00
	<i>sum Lønsumgifter</i>	<i>0,00</i>	<i>0</i>	<i>44 000,00</i>
00900	Pensjon	0,00	0	8 000,00
00990	Arbeidsgjevaravgift	0,00	0	7 973,00
	<i>sum Sosiale utgifter</i>	<i>0,00</i>	<i>0</i>	<i>15 973,00</i>
02300	Byggetenester og nybygg	0,00	0	4 492 000,00
	<i>sum Kjøp av varer og tenester som inngår i kommunal eige</i>	<i>0,00</i>	<i>0</i>	<i>4 492 000,00</i>
04290	Betalt mva - komskompensasjon	0,00	0	1 123 000,00
	<i>sum Overføringer</i>	<i>0,00</i>	<i>0</i>	<i>1 123 000,00</i>
	Sum utgifter	0,00	0	5 674 973,00
05480	Avsett til ubunde investeringsfond	0,00	0	378 624,00
	<i>sum Avsett til ubundne investeringsfond</i>	<i>0,00</i>	<i>0</i>	<i>378 624,00</i>
	Sum finansieringstranskasjoner	0,00	0	378 624,00
09480	Bruk av ubunde investeringsfond	0,00	0	-552 000,00
	<i>sum Bruk av ubundne investeringsfond</i>	<i>0,00</i>	<i>0</i>	<i>-552 000,00</i>
	Sum finansiering	0,00	0	-552 000,00
3251	Funksjon Næringsføremål	0,00	0	5 122 973,00
08300	Overføring frå fylkekommunen	0,00	0	-250 000,00
LN07	Andre overføringer	0,00	0	-250 000,00
	Sum inntekter	0,00	0	-250 000,00
05480	Avsett til ubunde investeringsfond	0,00	0	250 000,00
	<i>sum Avsett til ubundne investeringsfond</i>	<i>0,00</i>	<i>0</i>	<i>250 000,00</i>
	Sum finansieringstranskasjoner	0,00	0	250 000,00
3862	Funksjon Bibliotek	0,00	0	0,00
4202	Ansvar Eigedom	40 310 692,54	44 762 782	6 382 568,78
07700	Refusjon frå private	0,00	0	-109 993,00
LN05	Overføringer med krav til motyting	0,00	0	-109 993,00
	Sum inntekter	0,00	0	-109 993,00
02300	Byggetenester og nybygg	0,00	0	109 993,00
02302	Entreprenørkostnad	4 900,00	1 200 000	0,00

Konto	Konto(T)	Rekneskap 2019	Rev. budsjett	Rekneskap 2018
02800	Kjøp av tomt og grunn	0,00	0	11 250,00
	<i>sum Kjøp av varer og tenester som inngår i kommunal eige</i>	<i>4 900,00</i>	<i>1 200 000</i>	<i>121 243,00</i>
04290	Betalt mva - komskompensasjon	1 225,00	1 225	27 498,25
	<i>sum Overføringer</i>	<i>1 225,00</i>	<i>1 225</i>	<i>27 498,25</i>
	Sum utgifter	6 125,00	1 201 225	148 741,25
09480	Bruk av ubunde investeringsfond	-4 900,00	-1 200 000	-11 250,00
	<i>sum Bruk av ubundne investeringsfond</i>	<i>-4 900,00</i>	<i>-1 200 000</i>	<i>-11 250,00</i>
	Sum finansiering	-4 900,00	-1 200 000	-11 250,00
3302	Funksjon Parkering	1 225,00	1 225	27 498,25
06600	Sal av driftsmidler	-18 750,00	0	0,00
LN03	Salg av driftsmidler og fast eiendom	-18 750,00	0	0,00
	Sum inntekter	-18 750,00	0	0,00
00511	KM-godtgjering skattepliktig sats	223,66	0	0,00
00700	Løn nybygg og nyanlegg	8 300,00	0	0,00
01600	skyss- og kostgodtgjering	172,00	0	0,00
01601	KM-godtgjering skattefri sats	1 477,00	0	0,00
	<i>sum Lønsutgifter</i>	<i>10 172,66</i>	<i>0</i>	<i>0,00</i>
00900	Pensjon	1 500,00	0	0,00
00990	Arbeidsgjevaravgift	1 431,54	0	0,00
	<i>sum Sosiale utgifter</i>	<i>2 931,54</i>	<i>0</i>	<i>0,00</i>
01706	Reiseutgifter, via lønn	145,00	0	0,00
02001	Utstyr	340 621,44	389 500	0,00
02300	Byggetenester og nybygg	1 741 723,00	2 282 000	0,00
	<i>sum Kjøp av varer og tenester som inngår i kommunal eige</i>	<i>2 082 489,44</i>	<i>2 671 500</i>	<i>0,00</i>
04290	Betalt mva - komskompensasjon	520 586,11	520 587	0,00
	<i>sum Overføringer</i>	<i>520 586,11</i>	<i>520 587</i>	<i>0,00</i>
	Sum utgifter	2 616 179,75	3 192 087	0,00
09480	Bruk av ubunde investeringsfond	-311 740,00	-370 000	0,00
	<i>sum Bruk av ubundne investeringsfond</i>	<i>-311 740,00</i>	<i>-370 000</i>	<i>0,00</i>
	Sum finansiering	-311 740,00	-370 000	0,00
3320	Funksjon Kommunale vegar, nyanlegg, drift og vedli	2 285 689,75	2 822 087	0,00
02300	Byggetenester og nybygg	215 137,00	338 500	1 088 660,74
02500	Materiell til påkostning og til nybygg	8 286,04	0	0,00
	<i>sum Kjøp av varer og tenester som inngår i kommunal eige</i>	<i>223 423,04</i>	<i>338 500</i>	<i>1 088 660,74</i>
04290	Betalt mva - komskompensasjon	55 855,76	55 855	277 165,18
	<i>sum Overføringer</i>	<i>55 855,76</i>	<i>55 855</i>	<i>277 165,18</i>
	Sum utgifter	279 278,80	394 355	1 365 825,92
09480	Bruk av ubunde investeringsfond	-12 421,00	-100 000	0,00
	<i>sum Bruk av ubundne investeringsfond</i>	<i>-12 421,00</i>	<i>-100 000</i>	<i>0,00</i>
	Sum finansiering	-12 421,00	-100 000	0,00
3321	Funksjon Trafikksikring	266 857,80	294 355	1 365 825,92
02300	Byggetenester og nybygg	0,00	0	648 500,00
02500	Materiell til påkostning og til nybygg	0,00	0	27 518,88
	<i>sum Kjøp av varer og tenester som inngår i kommunal eige</i>	<i>0,00</i>	<i>0</i>	<i>676 018,88</i>
04290	Betalt mva - komskompensasjon	0,00	0	169 004,72
	<i>sum Overføringer</i>	<i>0,00</i>	<i>0</i>	<i>169 004,72</i>
	Sum utgifter	0,00	0	845 023,60
3322	Funksjon Totrænavegen	0,00	0	845 023,60
4203	Ansvar Veg, kai og parkering	2 553 772,55	3 117 667	2 238 347,77
08100	Tilskot frå staten	-1 300 000,00	-1 300 000	-1 200 000,00
LN06	Statlege overføringer	-1 300 000,00	-1 300 000	-1 200 000,00

Konto	Konto(T)	Rekneskap 2019	Rev. budsjett	Rekneskap 2018
	Sum inntekter	-1 300 000,00	-1 300 000	-1 200 000,00
05481	Avsett til ubunde inv.fond Grønn konsesjon	1 300 000,00	1 300 000	1 200 000,00
	sum Avsett til ubundne investeringsfond	1 300 000,00	1 300 000	1 200 000,00
	Sum finansieringstranskasjoner	1 300 000,00	1 300 000	1 200 000,00
3810	Funksjon Idrettsanlegget	0,00	0	0,00
07300	Refusjon frå fylkeskommunen	0,00	0	-152 500,00
LN05	Overføringer med krav til motyting	0,00	0	-152 500,00
08300	Overføring frå fylkekommunen	-1 847 500,00	-1 847 500	0,00
LN07	Andre overføringer	-1 847 500,00	-1 847 500	0,00
	Sum inntekter	-1 847 500,00	-1 847 500	-152 500,00
02700	Konsulentteneste	0,00	0	152 500,00
	sum Kjøp av varer og tenester som inngår i kommunal eige	0,00	0	152 500,00
04290	Betalt mva - komskompensasjon	0,00	0	38 125,00
	sum Overføringer	0,00	0	38 125,00
	Sum utgifter	0,00	0	190 625,00
05500	Avsett til bunde investeringsfond	1 847 500,00	1 847 500	0,00
	sum Avsett til bundne fond	1 847 500,00	1 847 500	0,00
	Sum finansieringstranskasjoner	1 847 500,00	1 847 500	0,00
3860	Funksjon Fleirbrukshall	0,00	0	38 125,00
04702	Andre tilskot	700 000,00	700 000	0,00
	sum Overføringer	700 000,00	700 000	0,00
	Sum utgifter	700 000,00	700 000	0,00
3900	Funksjon Samnanger kyrkjestyre	700 000,00	700 000	0,00
4500	Ansvar Kulturkontoret	700 000,00	700 000	38 125,00
02850	Kjøp av bygg/anlegg	-153 968,40	-153 968	-307 936,80
	sum Kjøp av varer og tenester som inngår i kommunal eige	-153 968,40	-153 968	-307 936,80
04290	Betalt mva - komskompensasjon	153 968,40	153 968	307 936,80
04700	Tilskot til private	153 968,00	153 968	307 936,00
	sum Overføringer	307 936,40	307 936	615 872,80
	Sum utgifter	153 968,00	153 968	307 936,00
3862	Funksjon Bibliotek	153 968,00	153 968	307 936,00
4501	Ansvar Bibliotek	153 968,00	153 968	307 936,00
00400	Overtid	0,00	0	88 838,73
	sum Lønsumgifter	0,00	0	88 838,73
00990	Arbeidsgjevaravgift	0,00	0	12 046,13
	sum Sosiale utgifter	0,00	0	12 046,13
01954	Gebyrer og lisenser	0,00	0	26 200,00
02700	Konsulentteneste	0,00	0	199 922,17
	sum Kjøp av varer og tenester som inngår i kommunal eige	0,00	0	226 122,17
04290	Betalt mva - komskompensasjon	0,00	0	56 438,59
	sum Overføringer	0,00	0	56 438,59
	Sum utgifter	0,00	0	383 445,62
09480	Bruk av ubunde investeringsfond	0,00	0	-327 000,00
	sum Bruk av ubundne investeringsfond	0,00	0	-327 000,00
	Sum finansiering	0,00	0	-327 000,00
1205	Funksjon Felles IKT	0,00	0	56 445,62
5310	Ansvar Sørvisssenter	0,00	0	56 445,62
05290	Kjøp av aksjar og andelar	569 568,00	570 000	632 137,00
	sum Kjøp av aksjar og andelar	569 568,00	570 000	632 137,00
	Sum finansieringstranskasjoner	569 568,00	570 000	632 137,00

Konto	Konto(T)	Rekneskap 2019	Rev. budsjett	Rekneskap 2018
09480	Bruk av ubunde investeringsfond	-569 568,00	-570 000	-632 137,00
	<i>sum Bruk av ubundne investeringsfond</i>	<i>-569 568,00</i>	<i>-570 000</i>	<i>-632 137,00</i>
	Sum finansiering	-569 568,00	-570 000	-632 137,00
1720	Funksjon Pensjon	0,00	0	0,00
9001	Ansvar Renter og avdrag	0,00	0	0,00
07290	Momsrefusjon investering	-9 145 524,59	-9 145 510	-2 482 166,06
LN051	Kompensasjon for meirverdiavgift	-9 145 524,59	-9 145 510	-2 482 166,06
	Sum inntekter	-9 145 524,59	-9 145 510	-2 482 166,06
8410	Funksjon Kompensasjon for mva i investering	-9 145 524,59	-9 145 510	-2 482 166,06
09100	Bruk av lån	-29 285 084,08	-32 486 000	-6 173 511,55
09101	Bruk av lån tatt opp tidlegare	-7 572 099,28	-10 123 786	-720 047,00
	<i>sum Bruk av lån</i>	<i>-36 857 183,36</i>	<i>-42 609 786</i>	<i>-6 893 558,55</i>
	Sum finansiering	-36 857 183,36	-42 609 786	-6 893 558,55
8800	Funksjon Interne finansieringstransaksjonar	-36 857 183,36	-42 609 786	-6 893 558,55
9002	Ansvar Interne finansieringstransaksjonar	-46 002 707,95	-51 755 296	-9 375 724,61
	Investering	0,00	0	0,00



Foto: Inge Aasgaard

Driftsrekneskap 2019

Konto	Konto(T)	Rekneskap 2019	Rev. Budsjett	Rekneskap 2018
	Sum driftsinntekter	-20 501,74	-20 450	-143 222,02
	Sum driftsutgifter	1 657 965,63	1 642 548	2 007 831,36
	Øvrig	-179 414,00	-179 414	0,00
1200	funksjon Rådmannen	1 458 049,89	1 442 684	1 864 609,34
1100	ansvar Rådmannen sitt kontor	1 458 049,89	1 442 684	1 864 609,34
	Sum driftsinntekter	-136 676,69	-144 349	-285 242,45
	Sum driftsutgifter	2 382 007,18	2 353 474	2 136 198,87
	Sum finansutgifter	0,00	0	1 042,64
	Sum finansinntekter	-295,95	0	0,00
	Øvrig	-128 088,51	-128 363	31 885,00
1201	funksjon Økonomi, lønn og personal	2 116 946,03	2 080 762	1 883 884,06
1110	ansvar Økonomikontoret	2 116 946,03	2 080 762	1 883 884,06
	Sum driftsinntekter	-81 064,84	-70 994	-262 268,45
	Sum driftsutgifter	2 605 510,67	2 604 496	2 543 894,36
	Øvrig	-10 066,99	-10 100	127 117,00
1202	funksjon Løn og personal	2 514 378,84	2 523 402	2 408 742,91
	Sum driftsinntekter	-33 334,80	-33 069	-44 964,28
	Sum driftsutgifter	779 069,08	752 390	522 196,23
1208	funksjon Fellesutgifter	745 734,28	719 321	477 231,95
	Sum driftsinntekter	-23 150,75	-23 119	-29 701,17
	Sum driftsutgifter	695 451,40	695 819	723 542,49
1800	funksjon Diverse fellesutgifter	672 300,65	672 700	693 841,32
1120	ansvar Løn og personal (HR)	3 932 413,77	3 915 423	3 579 816,18
	Sum driftsinntekter	-50 222,24	-50 116	0,00
	Sum driftsutgifter	1 607 200,41	1 734 399	1 049 535,57
1200	funksjon Rådmannen	1 556 978,17	1 684 283	1 049 535,57
	Sum driftsinntekter	-250 000,00	-250 000	-758 756,35
	Sum driftsutgifter	505 000,00	505 000	878 781,75
	Øvrig	-255 000,00	-255 000	-120 025,40
2854	funksjon Breiband	0,00	0	0,00
1200	ansvar Rådgjevar	1 556 978,17	1 684 283	1 049 535,57
	Sum driftsinntekter	-842 288,85	-838 823	-428 181,45
	Sum driftsutgifter	3 922 693,89	4 286 437	3 559 628,85
	Sum finansutgifter	810,00	0	0,00
1205	funksjon Felles IKT	3 081 215,04	3 447 614	3 131 447,40
1210	ansvar Felles IKT	3 081 215,04	3 447 614	3 131 447,40
	Sum driftsinntekter	-112 409,11	-110 207	-141 106,69
	Sum driftsutgifter	2 953 087,76	2 982 971	2 695 461,83
	Sum finansutgifter	29,39	0	0,00
	Øvrig	527,80	406	-149 500,00
1204	funksjon Fellestenesta	2 841 235,84	2 873 170	2 404 855,14
	Sum driftsinntekter	-76 709,85	-38 271	-51 407,80
	Sum driftsutgifter	73 985,00	70 271	68 265,00
2331	funksjon Førebyggande, alkohol og tobakk	-2 724,85	32 000	16 857,20
1220	ansvar Sørvisserter	2 838 510,99	2 905 170	2 421 712,34
	Sum driftsinntekter	-39 254,45	-33 754	-38 990,90
	Sum driftsutgifter	2 034 422,89	2 029 226	1 954 002,13
1000	funksjon Kommunestyre/ politiske organ	1 995 168,44	1 995 472	1 915 011,23
	Sum driftsutgifter	44 018,63	45 000	43 833,00
1001	funksjon Stønad politiske parti	44 018,63	45 000	43 833,00
	Sum driftsinntekter	-8 119,79	-8 120	0,00
	Sum driftsutgifter	178 974,02	195 968	0,00
1002	funksjon Stortingsval/ kommuneval	170 854,23	187 848	0,00
	Sum driftsinntekter	-4 930,25	-300	-3 089,55
	Sum driftsutgifter	35 734,83	41 264	29 311,85

Konto	Konto(T)	Rekneskap 2019	Rev. Budsjett	Rekneskap 2018
1004	funksjon Ungdomsrådet	30 804,58	40 964	26 222,30
	Sum driftsinntekter	-42 981,00	-42 981	-38 255,00
	Sum driftsutgifter	214 905,00	205 936	193 530,00
1100	funksjon Revisjon	171 924,00	162 955	155 275,00
	Sum driftsinntekter	-104 638,34	-104 638	-106 394,72
	Sum driftsutgifter	656 447,10	708 769	560 115,72
	Sum finansutgifter	0,00	0	25,74
	Øvrig	-171 000,00	-171 000	0,00
1101	funksjon Kontrollutval	380 808,76	433 131	453 746,74
1225	ansvar Politisk nivå og revisjon	2 793 578,64	2 865 370	2 594 088,27
	Sum driftsinntekter	-8 727 524,16	-8 459 890	-5 522 046,05
	Sum driftsutgifter	3 192 537,99	3 558 690	57 687,00
3210	funksjon Konesjonskraft	-5 534 986,17	-4 901 200	-5 464 359,05
	Sum driftsinntekter	-1 107 123,00	-979 457	-979 457,00
	Øvrig	1 107 123,00	979 457	979 457,00
3250	funksjon Konesjonsavgift	0,00	0	0,00
	Sum driftsinntekter	-585,00	-585	0,00
	Sum driftsutgifter	679 314,64	801 934	570 940,75
	Øvrig	-678 729,64	-801 062	-570 940,75
3251	funksjon Næringsføremål	0,00	287	0,00
	Sum driftsinntekter	0,00	0	-3 456,00
	Sum driftsutgifter	0,00	0	297 500,10
	Øvrig	0,00	0	-200 000,00
3257	funksjon Næringsbygg Bjørkheim	0,00	0	94 044,10
1400	ansvar Næringsføremål	-5 534 986,17	-4 900 913	-5 370 314,95
	Sum driftsinntekter	-1 762 700,69	-1 736 679	-605 578,00
	Sum driftsutgifter	2 983 916,65	2 998 679	2 019 213,32
2440	funksjon Barnevernteneste	1 221 215,96	1 262 000	1 413 635,32
	Sum driftsutgifter	346 677,00	825 000	367 444,00
2510	funksjon Barneverntiltak i familien	346 677,00	825 000	367 444,00
	Sum driftsutgifter	3 429 912,00	3 191 000	3 643 520,00
2520	funksjon Barneverntiltak utanfor familien	3 429 912,00	3 191 000	3 643 520,00
	Sum driftsinntekter	-254 000,00	-254 000	0,00
	Sum driftsutgifter	650 000,00	650 000	0,00
	Øvrig	-396 000,00	-396 000	0,00
2853	funksjon Andre tenester utenfor kom.ansvarsområde	0,00	0	0,00
1700	ansvar Barnevern	4 997 804,96	5 278 000	5 424 599,32
	Sum driftsinntekter	-205 257,62	-205 142	-1 658,92
	Sum driftsutgifter	658 252,04	640 935	697 974,59
1200	funksjon Rådmannen	452 994,42	435 793	696 315,67
	Sum driftsinntekter	0,00	0	-125 076,00
	Sum driftsutgifter	3 767 577,04	3 666 000	3 880 314,56
2013	funksjon Private barnehagar	3 767 577,04	3 666 000	3 755 238,56
	Sum driftsinntekter	-15 561,26	-1 494	-137 597,14
	Sum driftsutgifter	270 491,09	288 106	366 145,43
	Øvrig	-48 653,04	-63 767	0,00
2016	funksjon Barnehageadministrasjon	206 276,79	222 845	228 548,29
	Sum driftsinntekter	-1 285 567,00	-700 592	-146 826,16
	Sum driftsutgifter	1 413 170,17	1 621 087	2 326 103,54
	Øvrig	0,00	-24 242	0,00
2020	funksjon Skuleadministrasjon	127 603,17	896 253	2 179 277,38
	Sum driftsinntekter	-113 008,52	-63 008	-22 298,09
	Sum driftsutgifter	315 042,58	326 654	140 744,45
2027	funksjon IKT - skule	202 034,06	263 646	118 446,36
	Sum driftsinntekter	-2 084,40	-2 084	-9 756,05
	Sum driftsutgifter	18 080,00	45 184	203 743,54

Konto	Konto(T)	Rekneskap 2019	Rev. Budsjett	Rekneskap 2018
2110	funksjon Styrka tilbud barnehagane	15 995,60	43 100	193 987,49
	Sum driftsinntekter	-1 134 270,73	-1 134 247	-1 589 798,02
	Sum driftsutgifter	1 328 776,91	1 329 179	1 477 599,93
	Øvrig	-194 506,18	-194 932	112 199,00
2130	funksjon Vaksenopplæring	0,00	0	0,91
2000	ansvar Skule, barnehageadm. og VO	4 772 481,08	5 527 637	7 171 814,66
	Sum driftsinntekter	-1 752,60	-1 753	0,00
	Sum driftsutgifter	745 948,96	711 535	0,00
2020	funksjon Skuleadministrasjon	744 196,36	709 782	0,00
	Sum driftsinntekter	-3 629,35	-3 629	0,00
	Sum driftsutgifter	511 988,93	516 904	0,00
2110	funksjon Styrka tilbud barnehagane	508 359,58	513 275	0,00
	Sum driftsutgifter	105 075,41	105 075	0,00
	Øvrig	-105 075,41	-105 075	0,00
2130	funksjon Vaksenopplæring	0,00	0	0,00
2001	ansvar PPT-kontor	1 252 555,94	1 223 057	0,00
	Sum driftsinntekter	-1 946 531,61	-1 924 063	-2 121 628,45
	Sum driftsutgifter	9 805 352,71	9 695 514	9 273 512,59
	Øvrig	4 825,30	3 155	4 825,30
2011	funksjon Dråpeslottet barnehage	7 863 646,40	7 774 606	7 156 709,44
	Sum driftsinntekter	-2 586 497,97	-2 608 173	-2 532 058,71
	Sum driftsutgifter	10 198 388,26	10 258 954	9 683 945,35
	Øvrig	0,00	0	-34 057,00
2012	funksjon Vassloppa barnehage	7 611 890,29	7 650 781	7 117 829,64
	Sum driftsinntekter	-15 678,00	-16 500	-119 494,00
	Sum driftsutgifter	407 124,80	404 902	789 596,42
2111	funksjon Styrka tilbud Dråpeslottet barnehage	391 446,80	388 402	670 102,42
	Sum driftsinntekter	0,00	0	-169 125,00
	Sum driftsutgifter	170 531,52	171 000	520 456,94
2112	funksjon Styrka tilbud Vassloppa barnehage	170 531,52	171 000	351 331,94
2040	ansvar Barnehager	16 037 515,01	15 984 789	15 295 973,44
	Sum driftsinntekter	-716 387,00	-644 800	-716 576,00
	Sum driftsutgifter	2 002 328,68	1 895 544	2 115 075,63
2021	funksjon Barneskule - styrka tilbud	1 285 941,68	1 250 744	1 398 499,63
	Sum driftsinntekter	-2 217 363,92	-2 102 597	-2 489 905,20
	Sum driftsutgifter	21 347 775,01	21 354 467	20 676 443,49
	Øvrig	11 062,71	11 000	0,00
2024	funksjon Samnanger barneskule	19 141 473,80	19 262 870	18 186 538,29
	Sum driftsinntekter	-880 563,72	-880 413	-829 040,72
	Sum driftsutgifter	1 614 681,44	1 617 575	1 427 752,10
	Øvrig	3 900,00	3 900	3 900,00
2150	funksjon SFO-barneskulen	738 017,72	741 062	602 611,38
	Sum driftsinntekter	-79 738,92	-79 739	-83 683,30
	Sum driftsutgifter	744 230,00	744 239	771 945,01
2230	funksjon Skuleskyss	664 491,08	664 500	688 261,71
2210	ansvar Samnanger barneskule	21 829 924,28	21 919 176	20 875 911,01
	Sum driftsinntekter	-858 620,86	-853 813	-996 529,26
	Sum driftsutgifter	9 050 332,71	9 294 800	9 168 924,85
	Øvrig	-34 878,00	-35 000	195 262,00
2023	funksjon Samnanger ungdomsskule	8 156 833,85	8 405 987	8 367 657,59
	Sum driftsinntekter	-324 078,10	-324 007	-374 850,08
	Sum driftsutgifter	2 401 410,01	2 368 423	2 191 680,47
2029	funksjon Ungdomsskule - styrka tilbud	2 077 331,91	2 044 416	1 816 830,39
	Sum driftsinntekter	-33 304,26	-33 304	-30 736,50
	Sum driftsutgifter	310 840,00	306 304	321 243,11
2230	funksjon Skuleskyss	277 535,74	273 000	290 506,61

Konto	Konto(T)	Rekneskap 2019	Rev. Budsjett	Rekneskap 2018
2230	ansvar Samnanger ungdomsskule	10 511 701,50	10 723 403	10 474 994,59
	Sum driftsinntekter	0,00	0	-1 075,02
	Sum driftsutgifter	0,00	0	486 755,42
1200	funksjon Rådmannen	0,00	0	485 680,40
	Sum driftsutgifter	47 521,16	40 000	0,00
2540	funksjon Heimetenester	47 521,16	40 000	0,00
	Sum driftsutgifter	33 234,70	30 000	0,00
2543	funksjon Bukollektiv	33 234,70	30 000	0,00
3000	ansvar Administrasjon	80 755,86	70 000	485 680,40
	Sum driftsinntekter	-650,00	-650	-28 975,72
	Sum driftsutgifter	2 546 280,98	2 251 932	2 502 263,05
2341	funksjon Dagtilbud funksjonshemma	2 545 630,98	2 251 282	2 473 287,33
	Sum driftsinntekter	-3 139 229,35	-3 137 316	-2 787 762,65
	Sum driftsutgifter	10 412 073,99	10 038 126	10 073 039,51
	Øvrig	-500,00	-500	-10 000,00
2543	funksjon Bukollektiv	7 272 344,64	6 900 310	7 275 276,86
	Sum driftsinntekter	0,00	0	-17,50
	Sum driftsutgifter	596 935,54	596 588	581 290,33
2731	funksjon Arbeid yrkes/ utviklingshemma	596 935,54	596 588	581 272,83
3100	ansvar Tenester for funksjonshemma	10 414 911,16	9 748 180	10 329 837,02
	Sum driftsinntekter	-6 885 134,52	-6 428 996	-8 125 105,64
	Sum driftsutgifter	29 462 391,59	28 253 639	30 105 942,06
	Sum finansutgifter	0,00	0	330,00
	Øvrig	-77 736,68	-107 250	-323 150,00
2530	funksjon Samnangerheimen	22 499 520,39	21 717 393	21 658 016,42
3110	ansvar Sjukeheim	22 499 520,39	21 717 393	21 658 016,42
	Sum driftsinntekter	-1 250 574,23	-947 845	-771 624,48
	Sum driftsutgifter	1 568 718,88	1 525 340	1 332 300,25
	Øvrig	154 540,00	0	0,00
2340	funksjon Dagsenter	472 684,65	577 495	560 675,77
	Sum driftsinntekter	-1 217 504,09	-1 004 676	-1 929 928,55
	Sum driftsutgifter	15 180 594,57	15 050 244	15 624 022,71
	Øvrig	-149 931,20	-256 000	-120 536,00
2540	funksjon Heimetenester	13 813 159,28	13 789 568	13 573 558,16
	Sum driftsutgifter	205 275,00	200 000	195 069,00
2546	funksjon Førebygging kols og diabetes	205 275,00	200 000	195 069,00
	Sum driftsinntekter	-3 775,85	-3 776	-7 750,00
	Sum driftsutgifter	129 218,25	128 776	247 373,00
2654	funksjon Omsorsbustader Tysse	125 442,40	125 000	239 623,00
3120	ansvar Heimeteneste	14 616 561,33	14 692 063	14 568 925,93
	Sum driftsinntekter	-671 026,49	-677 139	-623 444,79
	Sum driftsutgifter	2 115 439,88	2 103 936	1 904 181,62
2420	funksjon Sosialkontor	1 444 413,39	1 426 797	1 280 736,83
	Sum driftsinntekter	-22 635,00	0	-565 000,00
	Sum driftsutgifter	712 425,94	603 231	0,00
	Øvrig	-565 000,00	-565 000	565 000,00
2423	funksjon Prosjekt Nav kommune	124 790,94	38 231	0,00
	Sum driftsinntekter	-902 482,00	-1 030 900	-1 263 362,00
	Sum driftsutgifter	1 038 418,00	1 050 900	1 413 610,00
	Øvrig	5 154,10	0	0,00
2655	funksjon Utleigebustader	141 090,10	20 000	150 248,00
	Sum driftsutgifter	359 616,00	315 288	205 322,00
2760	funksjon Kvalifiseringsprogrammet	359 616,00	315 288	205 322,00
	Sum driftsinntekter	-221 004,44	-220 140	-234 590,32
	Sum driftsutgifter	1 699 182,00	1 691 140	1 970 501,70

Konto	Konto(T)	Rekneskap 2019	Rev. Budsjett	Rekneskap 2018
	Sum finansutgifter	12 090,00	0	46 899,00
	Sum finansinntekter	-12 072,00	0	-19 350,00
2810	funksjon Ytingar til livsopphald	1 478 195,56	1 471 000	1 763 460,38
	Sum driftsinntekter	0,00	0	-500 000,00
	Sum driftsutgifter	135 429,00	136 300	280 000,00
	Sum finansinntekter	-1 666,00	-1 300	-2 062,00
	Øvrig	-133 763,00	-135 000	222 062,00
2830	funksjon Bustadtilskot utbetring m.v.	0,00	0	0,00
	Sum driftsinntekter	-6 753,77	-6 754	-6 745,97
	Sum driftsutgifter	10 753,77	6 754	10 594,97
	Sum finansutgifter	23 015,17	22 000	22 610,00
2832	funksjon Formidling husbanklån	27 015,17	22 000	26 459,00
3200	ansvar Sosialkontor	3 575 121,16	3 293 316	3 426 226,21
	Sum driftsinntekter	-24 170,68	-23 709	-5 171,81
	Sum driftsutgifter	503 572,09	501 823	975 968,92
2421	funksjon Flyktningekontor	479 401,41	478 114	970 797,11
	Sum driftsutgifter	884 043,94	1 175 147	2 086 316,09
2750	funksjon Introduksjonsstønad	884 043,94	1 175 147	2 086 316,09
	Sum driftsinntekter	-1 898,10	-1 230	-535,90
	Sum driftsutgifter	300 173,06	301 230	380 035,37
2810	funksjon Ytingar til livsopphald	298 274,96	300 000	379 499,47
3202	ansvar Flyktningekontor	1 661 720,31	1 953 261	3 436 612,67
	Sum driftsinntekter	-18 062,34	-18 010	-28 317,31
	Sum driftsutgifter	975 667,90	972 621	1 074 281,29
2320	funksjon Helsestasjon	957 605,56	954 611	1 045 963,98
3300	ansvar Helsestasjon	957 605,56	954 611	1 045 963,98
	Sum driftsinntekter	-162 146,00	-162 146	-56 020,20
	Sum driftsutgifter	224 207,30	230 660	248 028,20
2321	funksjon Jordmorteneste	62 061,30	68 514	192 008,00
3301	ansvar Jordmorteneste	62 061,30	68 514	192 008,00
	Sum driftsinntekter	-412 645,30	-287 234	-485 993,81
	Sum driftsutgifter	7 674 339,25	7 194 163	6 691 587,49
2410	funksjon Legeteneste	7 261 693,95	6 906 929	6 205 593,68
	Sum driftsinntekter	0,00	0	-8 181,90
	Sum driftsutgifter	0,00	0	751 451,50
2415	funksjon Førstehjelpsbil	0,00	0	743 269,60
	Sum driftsutgifter	685 600,00	686 000	666 300,00
2560	funksjon ØHD-tilbod	685 600,00	686 000	666 300,00
3302	ansvar Legeteneste	7 947 293,95	7 592 929	7 615 163,28
	Sum driftsinntekter	-217 195,28	-215 695	-215 056,26
	Sum driftsutgifter	1 253 652,76	1 273 684	1 193 387,97
2411	funksjon Fysioterapiteneste	1 036 457,48	1 057 989	978 331,71
3303	ansvar Fysioterapi	1 036 457,48	1 057 989	978 331,71
	Sum driftsinntekter	-70 737,32	-70 658	-98 731,56
	Sum driftsutgifter	1 451 583,75	1 315 336	1 468 758,54
2542	funksjon Psykiatri	1 380 846,43	1 244 678	1 370 026,98
3304	ansvar Psykiatri	1 380 846,43	1 244 678	1 370 026,98
	Sum driftsinntekter	-402 230,64	-303 501	-6 707,32
	Sum driftsutgifter	727 953,31	712 357	1 123 386,25
	Øvrig	0,00	0	-410 000,00
2334	funksjon Psykolog	325 722,67	408 856	706 678,93
3305	ansvar Psykolog	325 722,67	408 856	706 678,93
	Sum driftsinntekter	-88,60	0	-2 268,62
	Sum driftsutgifter	260 864,72	213 351	816 047,60

Konto	Konto(T)	Rekneskap 2019	Rev. Budsjett	Rekneskap 2018
1200	funksjon Rådmannen	260 776,12	213 351	813 778,98
	Sum driftsinntekter	0,00	0	-17 491,00
	Sum driftsutgifter	0,00	0	120 052,00
3382	funksjon Beredskap, førebygging	0,00	0	102 561,00
4000	ansvar Samfunn og utvikling, adm	260 776,12	213 351	916 339,98
	Sum driftsinntekter	-293 057,85	-267 278	-156 138,00
	Sum driftsutgifter	1 275 378,40	1 222 030	1 262 402,57
3010	funksjon Administrasjon	982 320,55	954 752	1 106 264,57
	Sum driftsinntekter	-142 518,32	-115 341	-450 604,05
	Sum driftsutgifter	1 095 945,21	1 126 447	1 724 477,69
	Øvrig	-64 000,00	-323 473	-396 225,00
3011	funksjon Plansakshandsaming	889 426,89	687 633	877 648,64
	Sum driftsinntekter	-498 634,00	-339 515	-291 070,83
	Sum driftsutgifter	919 840,67	961 587	902 589,93
3020	funksjon Byggesak	421 206,67	622 072	611 519,10
	Sum driftsinntekter	-36 284,00	-40 000	-35 306,00
	Sum driftsutgifter	85 749,90	86 321	82 860,96
3021	funksjon Delingsak	49 465,90	46 321	47 554,96
	Sum driftsinntekter	-362 519,82	-472 353	-370 288,07
	Sum driftsutgifter	720 034,06	739 590	924 362,27
3030	funksjon Oppmåling	357 514,24	267 237	554 074,20
4100	ansvar Teknisk forvaltning	2 699 934,25	2 578 015	3 197 061,47
	Sum driftsutgifter	19 823,00	16 000	0,00
1210	funksjon Forvaltningsutgift, kommunehuset	19 823,00	16 000	0,00
	Sum driftsutgifter	22 463,00	22 500	0,00
1211	funksjon Forvaltningsutgift, barnehagane	22 463,00	22 500	0,00
	Sum driftsutgifter	52 723,00	52 500	0,00
1212	funksjon Forvaltningsutgift, skular	52 723,00	52 500	0,00
	Sum driftsutgifter	63 386,00	63 000	0,00
1213	funksjon Forvaltningsutgift, Samnangerheimen	63 386,00	63 000	0,00
	Sum driftsinntekter	-19 695,00	0	0,00
	Sum driftsutgifter	140 719,92	136 846	0,00
1214	funksjon Forvaltningsutgift, komm.bustader	121 024,92	136 846	0,00
	Sum driftsutgifter	6 635,00	6 700	0,00
1215	funksjon Forvaltningsutgift, helsetunet	6 635,00	6 700	0,00
	Sum driftsutgifter	4 446,00	4 300	0,00
1216	funksjon Forvaltningsutgift, idrett og kultur	4 446,00	4 300	0,00
	Sum driftsutgifter	1 544,00	1 800	0,00
1217	funksjon Forvaltningsutgift, brann	1 544,00	1 800	0,00
	Sum driftsinntekter	-34 297,00	-34 297	0,00
	Sum driftsutgifter	205 321,84	89 297	0,00
1218	funksjon Forvaltningsutgift, generell	171 024,84	55 000	0,00
4101	ansvar Eigedomsforvaltning	463 069,76	358 646	0,00
	Sum driftsinntekter	-16 471,65	-16 472	0,00
	Sum driftsutgifter	847 916,10	848 285	0,00
2415	funksjon Førstehjelpsbil	831 444,45	831 813	0,00
	Sum driftsinntekter	-652 942,76	-635 600	-634 625,81
	Sum driftsutgifter	640 865,55	635 600	649 662,22
3380	funksjon Feiarvesen	-12 077,21	0	15 036,41
	Sum driftsutgifter	42 570,00	45 000	42 674,00
3381	funksjon Førebygging av brann og andre ulykker	42 570,00	45 000	42 674,00
	Sum driftsinntekter	-3 684,18	-3 684	0,00
	Sum driftsutgifter	109 173,25	33 684	0,00
3382	funksjon Beredskap, førebygging	105 489,07	30 000	0,00
	Sum driftsinntekter	-282 880,88	-281 129	-270 741,49
	Sum driftsutgifter	4 083 625,74	4 105 388	3 647 829,16

Konto	Konto(T)	Rekneskap 2019	Rev. Budsjett	Rekneskap 2018
3390	funksjon Brannvesen	3 800 744,86	3 824 259	3 377 087,67
4102	ansvar Beredskap	4 768 171,17	4 731 072	3 434 798,08
	Sum driftsinntekter	-5 112,50	-5 113	0,00
	Sum driftsutgifter	622 442,50	617 113	578 423,00
3290	funksjon Landbruk	617 330,00	612 000	578 423,00
	Sum driftsinntekter	-287 872,16	-364 251	-112 500,00
	Sum driftsutgifter	382 872,16	459 251	112 500,00
	Øvrig	-95 000,00	-95 000	0,00
3356	funksjon Fossen Bratte	0,00	0	-0,00
	Sum driftsinntekter	-78 503,00	-44 725	-97 278,00
	Sum driftsutgifter	206 873,26	312 119	244 963,14
	Øvrig	-44 000,00	-44 000	0,00
3600	funksjon Miljø og friluftstiltak	84 370,26	223 394	147 685,14
	Sum driftsinntekter	-38 000,00	-40 000	-38 650,00
	Sum driftsutgifter	3 000,00	50 500	23 000,00
	Sum finansinntekter	-1 156,00	-3 000	-1 276,00
	Øvrig	36 156,00	-7 500	16 926,00
3602	funksjon Viltfond	0,00	0	0,00
4103	ansvar Miljø og landbruk	701 700,26	835 394	726 108,14
	Sum driftsinntekter	-5 365 339,47	-5 548 200	-5 362 622,21
	Sum driftsutgifter	6 824 304,32	5 941 033	5 732 045,01
	Sum finansinntekter	-11 275,00	-29 431	-17 612,00
	Øvrig	-1 364 453,09	-363 402	-351 810,80
3450	funksjon Vassforsyning hovedvassverk	83 236,76	0	0,00
	Sum driftsinntekter	-141 417,18	-50 000	-58 432,50
	Sum driftsutgifter	175 448,02	50 000	58 432,50
3455	funksjon Vassforsyning Eikedalen	34 030,84	0	0,00
	Sum driftsinntekter	-1 662 348,82	-2 010 000	-1 667 031,69
	Sum driftsutgifter	2 268 063,56	2 340 674	2 304 764,25
	Sum finansinntekter	-1 104,00	-11 000	-7 680,00
	Øvrig	-137 970,52	-319 674	-630 052,56
3530	funksjon Avløp	466 640,22	0	0,00
	Sum driftsinntekter	-211 207,13	-60 000	0,00
	Sum driftsutgifter	215 092,58	60 000	0,00
3535	funksjon Avløp Eikedalen	3 885,45	0	0,00
	Sum driftsinntekter	-547 928,93	-547 000	-1 076 712,40
	Sum driftsutgifter	526 330,94	815 534	1 578 116,24
	Sum finansinntekter	-8 342,00	-21 000	-15 289,00
	Øvrig	29 939,99	-247 534	-486 114,84
3540	funksjon Tømming slamavskiljarar	-0,00	0	0,00
4201	ansvar VA sjølvkost	587 793,27	0	0,00
	Sum driftsutgifter	0,00	0	15 380,00
1210	funksjon Forvaltningsutgift, kommunehuset	0,00	0	15 380,00
	Sum driftsutgifter	0,00	0	21 826,00
1211	funksjon Forvaltningsutgift, barnehagane	0,00	0	21 826,00
	Sum driftsutgifter	0,00	0	51 229,00
1212	funksjon Forvaltningsutgift, skular	0,00	0	51 229,00
	Sum driftsutgifter	0,00	0	61 591,00
1213	funksjon Forvaltningsutgift, Samnangerheimen	0,00	0	61 591,00
	Sum driftsutgifter	0,00	0	17 172,00
1214	funksjon Forvaltningsutgift, komm.bustader	0,00	0	17 172,00
	Sum driftsutgifter	0,00	0	6 446,00
1215	funksjon Forvaltningsutgift, helsetunet	0,00	0	6 446,00
	Sum driftsutgifter	0,00	0	4 320,00
1216	funksjon Forvaltningsutgift, idrett og kultur	0,00	0	4 320,00
	Sum driftsutgifter	0,00	0	1 499,00

Konto	Konto(T)	Rekneskap 2019	Rev. Budsjett	Rekneskap 2018
1217	funksjon Forvaltningsutgift, brann	0,00	0	1 499,00
	Sum driftsinntekter	-197 741,37	-196 727	-289 537,78
	Sum driftsutgifter	452 745,49	406 829	397 661,11
1300	funksjon Kommunehuset	255 004,12	210 102	108 123,33
	Sum driftsinntekter	-46 615,44	-46 615	-52 506,15
	Sum driftsutgifter	562 663,37	505 098	262 530,54
2211	funksjon Bygg, Dråpeslottet barnehage	516 047,93	458 483	210 024,39
	Sum driftsinntekter	-65 713,08	-65 713	-88 909,99
	Sum driftsutgifter	322 521,00	354 513	444 549,67
2212	funksjon Bygg, Vassloppa barnehage	256 807,92	288 800	355 639,68
	Sum driftsinntekter	-155 868,46	-155 868	-147 238,25
	Sum driftsutgifter	1 070 150,65	1 032 504	802 913,86
	Øvrig	0,00	-20 000	0,00
2221	funksjon Bygg, Samnanger barneskule	914 282,19	856 636	655 675,61
	Sum driftsinntekter	-287 037,91	-235 343	-211 922,88
	Sum driftsutgifter	1 894 909,65	1 757 037	2 131 269,08
2223	funksjon Bygg, Samnanger ungdomsskule	1 607 871,74	1 521 694	1 919 346,20
	Sum driftsinntekter	-21 050,21	-21 050	-14 887,06
	Sum driftsutgifter	182 972,78	182 472	153 157,35
2345	funksjon Bu- og undervisningsbygg funksjonshemma	161 922,57	161 422	138 270,29
	Sum driftsinntekter	-147 910,97	-156 871	-154 284,39
	Sum driftsutgifter	212 854,41	208 071	264 971,62
2412	funksjon Bygg helsetunet	64 943,44	51 200	110 687,23
	Sum driftsinntekter	-357 053,80	-345 034	-281 137,59
	Sum driftsutgifter	1 925 893,45	1 702 107	2 420 682,30
2610	funksjon Bygg Samnangerheimen	1 568 839,65	1 357 073	2 139 544,71
	Sum driftsinntekter	-374 410,37	-392 548	-357 149,87
	Sum driftsutgifter	228 959,13	178 348	295 012,53
	Øvrig	0,00	3 246	3 245,00
2650	funksjon Omsorgsbustader Skjervo	-145 451,24	-210 954	-58 892,34
	Sum driftsinntekter	-681 225,77	-671 078	-691 333,12
	Sum driftsutgifter	155 389,84	173 078	163 403,12
2651	funksjon Omsorgsbustader Hamnahaugen	-525 835,93	-498 000	-527 930,00
	Sum driftsinntekter	-388 860,16	-389 500	-394 330,60
	Sum driftsutgifter	96 500,48	24 500	126 352,60
2652	funksjon Omsorgsbustader Skottabakken	-292 359,68	-365 000	-267 978,00
	Sum driftsinntekter	0,00	0	-98 706,99
	Sum driftsutgifter	31 896,19	16 800	125 831,66
2656	funksjon Prestebustad	31 896,19	16 800	27 124,67
	Sum driftsinntekter	-182 700,04	-168 887	-175 420,27
	Sum driftsutgifter	24 679,50	17 187	15 228,00
	Øvrig	73 000,00	73 000	73 000,00
3201	funksjon Lagerbygg Ulland	-85 020,54	-78 700	-87 192,27
	Sum driftsinntekter	-768,99	-769	-776,31
	Sum driftsutgifter	3 844,92	4 269	3 881,50
3350	funksjon Park 1000 års-stad	3 075,93	3 500	3 105,19
	Sum driftsinntekter	-5 655,00	-5 655	-2 379,88
	Sum driftsutgifter	28 275,00	28 355	11 899,42
3353	funksjon Uteområde skule og nærmiljøanlegg	22 620,00	22 700	9 519,54
	Sum driftsinntekter	-22 327,66	-22 328	-7 671,83
	Sum driftsutgifter	116 491,32	96 428	39 242,35
	Øvrig	-50 000,00	-50 000	0,00
3355	funksjon Park	44 163,66	24 100	31 570,52
	Sum driftsinntekter	-26 215,16	-26 215	-18 331,42
	Sum driftsutgifter	131 075,70	67 815	89 656,98
3391	funksjon Bygg, brannstasjon	104 860,54	41 600	71 325,56
	Sum driftsinntekter	-15 000,00	-15 000	-15 000,00
	Sum driftsutgifter	0,00	500	0,00

Konto	Konto(T)	Rekneskap 2019	Rev. Budsjett	Rekneskap 2018
3603	funksjon Småbåthamn/molo	-15 000,00	-14 500	-15 000,00
	Sum driftsinntekter	-1 576,99	-1 577	-2 146,52
	Sum driftsutgifter	7 884,83	7 077	9 732,40
3750	funksjon Stolpane skulehus	6 307,84	5 500	7 585,88
	Sum driftsinntekter	-30 364,05	-30 364	-21 807,25
	Sum driftsutgifter	152 582,02	161 764	116 295,35
3810	funksjon Idrettsanlegget	122 217,97	131 400	94 488,10
	Sum driftsinntekter	-55 439,77	-55 440	-16 538,49
	Sum driftsutgifter	176 198,64	104 540	144 692,27
3862	funksjon Bibliotek	120 758,87	49 100	128 153,78
	Sum driftsinntekter	-34 696,35	-34 612	-45 544,46
	Sum driftsutgifter	562 494,26	522 266	578 691,38
3930	funksjon Kyrkjegard	527 797,91	487 654	533 146,92
4202	ansvar Eigedom	5 265 751,08	4 520 610	5 765 801,99
	Sum driftsinntekter	-737,43	-737	-1 129,34
	Sum driftsutgifter	3 687,08	4 237	5 646,58
3300	funksjon Kai Ytre Tysse	2 949,65	3 500	4 517,24
	Sum driftsinntekter	-3 717,65	-3 718	-51 069,00
	Sum driftsutgifter	18 588,20	8 718	211 154,94
3309	funksjon Kai Rolvsvåg	14 870,55	5 000	160 085,94
	Sum driftsinntekter	-1 120 843,91	-877 466	-1 252 340,93
	Sum driftsutgifter	3 184 237,33	2 946 341	4 005 710,34
3320	funksjon Kommunale vegar, nyanlegg, drift og vedlikehald	2 063 393,42	2 068 875	2 753 369,41
4203	ansvar Veg, kai og parkering	2 081 213,62	2 077 375	2 917 972,59
	Sum driftsinntekter	-118 426,78	-107 104	-107 690,18
	Sum driftsutgifter	669 407,74	636 515	632 303,79
1301	funksjon Reinhald kommunehuset	550 980,96	529 411	524 613,61
	Sum driftsinntekter	-7 353,70	-7 354	-14 091,26
	Sum driftsutgifter	328 654,59	338 546	356 969,41
2213	funksjon Reinhald Dråpeslottet barnehage	321 300,89	331 192	342 878,15
	Sum driftsinntekter	-13 902,25	-13 902	-20 085,98
	Sum driftsutgifter	466 052,97	443 793	495 492,27
2214	funksjon Reinhald Vassloppa barnehage	452 150,72	429 891	475 406,29
	Sum driftsinntekter	-39 564,17	-17 244	-22 103,35
	Sum driftsutgifter	1 105 843,53	1 093 509	1 116 233,22
2221	funksjon Bygg, Samnanger barneskule	1 066 279,36	1 076 265	1 094 129,87
	Sum driftsinntekter	-69 543,37	-35 084	-98 448,64
	Sum driftsutgifter	859 759,91	886 976	898 542,78
2226	funksjon Reinhald Samnanger ungdomsskule	790 216,54	851 892	800 094,14
	Sum driftsinntekter	-3 688,92	-3 689	-5 790,42
	Sum driftsutgifter	212 230,21	212 858	221 463,14
2413	funksjon Reinhald helsetunet	208 541,29	209 169	215 672,72
	Sum driftsinntekter	-36 107,09	-36 107	-44 248,46
	Sum driftsutgifter	1 522 366,85	1 498 030	1 545 645,57
2610	funksjon Bygg Samnangerheimen	1 486 259,76	1 461 923	1 501 397,11
	Sum driftsinntekter	-7 152,10	-7 152	-370,16
	Sum driftsutgifter	92 760,49	69 152	58 850,80
3810	funksjon Idrettsanlegget	85 608,39	62 000	58 480,64
	Sum driftsinntekter	-5 129,43	-5 129	-963,08
	Sum driftsutgifter	134 042,15	130 524	116 475,10
3862	funksjon Bibliotek	128 912,72	125 395	115 512,02
4204	ansvar Reinhald	5 090 250,63	5 077 138	5 128 184,55
	Sum driftsinntekter	-66 647,18	-59 696	-64 968,48
	Sum driftsutgifter	59 120,00	83 199	42 281,69
	Øvrig	7 527,18	-23 503	22 686,79
2025	funksjon Den kulturelle skulesekken	0,00	0	0,00

Konto	Konto(T)	Rekneskap 2019	Rev. Budsjett	Rekneskap 2018
	Sum driftsinntekter	-5 079,73	-1 830	-3 983,18
	Sum driftsutgifter	98 852,55	172 330	127 471,82
	Øvrig	-37 000,00	-114 131	-31 332,00
2310	funksjon Tilskot til barn og ungdomsarbeid	56 772,82	56 369	92 156,64
	Sum driftsinntekter	-66 998,65	-4 199	-52 925,93
	Sum driftsutgifter	71 384,03	4 199	46 743,23
	Øvrig	2 297,00	0	6 182,70
2314	funksjon Sommarklubb for barn	6 682,38	0	0,00
	Sum driftsinntekter	-149 032,68	-120 673	-158 518,78
	Sum driftsutgifter	419 190,09	414 081	453 686,11
	Øvrig	61 050,00	0	0,00
2333	funksjon Folkehelsekoordinator	331 207,41	293 408	295 167,33
	Sum driftsinntekter	0,00	0	-115 038,03
	Sum driftsutgifter	0,00	0	420 866,03
	Øvrig	0,00	0	20 000,00
2347	funksjon Ikkje i bruk - 3857	0,00	0	325 828,00
	Sum driftsinntekter	-33 575,11	-33 500	-70 924,61
	Sum driftsutgifter	15 600,00	15 600	73 719,61
	Øvrig	0,00	0	-2 795,00
3253	funksjon Utvikling næring/tettstad	-17 975,11	-17 900	0,00
	Sum driftsutgifter	15 000,00	15 000	15 000,00
3259	funksjon Reiseliv	15 000,00	15 000	15 000,00
	Sum driftsinntekter	-186 292,00	-186 292	-441,80
	Sum driftsutgifter	63 760,00	118 538	72 971,00
	Øvrig	122 532,00	117 165	-43 618,00
3600	funksjon Miljø og friluftstiltak	0,00	49 411	28 911,20
	Sum driftsinntekter	-100 616,00	-100 616	-100 616,00
	Sum driftsutgifter	88 820,00	100 616	106 140,00
	Øvrig	11 796,00	0	-5 524,00
3601	funksjon Vilt og fiskeforvaltning	0,00	0	0,00
	Sum driftsutgifter	0,00	15 000	598,00
	Øvrig	0,00	0	10 000,00
3650	funksjon Kulturvern/ prosjekt	0,00	15 000	10 598,00
	Sum driftsinntekter	-7 346,42	0	-1 822,77
	Sum driftsutgifter	36 664,80	33 500	21 254,77
	Øvrig	-29 318,38	-33 500	0,00
3730	funksjon Bygdekino	0,00	0	19 432,00
	Sum driftsutgifter	10 000,00	10 000	10 000,00
3770	funksjon Kunstformidling	10 000,00	10 000	10 000,00
	Sum driftsinntekter	0,00	0	-125 000,00
	Sum driftsutgifter	105 000,00	105 000	215 500,00
3803	funksjon Tilskot til idrettsarbeid	105 000,00	105 000	90 500,00
	Sum driftsinntekter	-405 232,66	-386 283	-26 337,72
	Sum driftsutgifter	1 379 176,12	1 328 840	811 558,69
3850	funksjon Kulturkontoret	973 943,46	942 557	785 220,97
	Sum driftsinntekter	-40 000,00	-35 000	-40 180,90
	Sum driftsutgifter	69 377,70	64 491	60 096,50
3852	funksjon Kultursatsing og spaserstokk	29 377,70	29 491	19 915,60
	Sum driftsinntekter	-8 042,00	-7 600	-7 200,00
	Sum driftsutgifter	19,13	0	0,00
3853	funksjon Andre kulturføremål	-8 022,87	-7 600	-7 200,00
	Sum driftsutgifter	44 000,00	44 000	56 000,00
3854	funksjon Øvrige kulturformål	44 000,00	44 000	56 000,00
	Sum driftsinntekter	-17 965,60	-14 574	-2 322,54
	Sum driftsutgifter	45 683,03	51 574	51 068,84
3856	funksjon Samningaveko	27 717,43	37 000	48 746,30
	Sum driftsinntekter	-249 619,80	-118 039	0,00
	Sum driftsutgifter	612 584,60	575 336	0,00

Konto	Konto(T)	Rekneskap 2019	Rev. Budsjett	Rekneskap 2018
	Øvrig	50 078,00	-20 000	0,00
3857	funksjon Frivillegsentral	413 042,80	437 297	0,00
	Sum driftsinntekter	-800,00	-1 000	-1 000,00
	Sum driftsutgifter	0,00	1 000	0,00
3861	funksjon Musikkbinge	-800,00	0	-1 000,00
	Sum driftsutgifter	2 720 000,00	2 720 000	2 616 999,99
3900	funksjon Samnanger kyrkjestyre	2 720 000,00	2 720 000	2 616 999,99
	Sum driftsutgifter	157 838,00	155 000	158 348,00
3920	funksjon Tilskot til tru- og livssynssamfunn	157 838,00	155 000	158 348,00
4500	ansvar Kulturkontoret	4 863 784,02	4 884 033	4 564 624,03
	Sum driftsinntekter	-138 624,33	-194 642	-258 656,70
	Sum driftsutgifter	925 299,18	884 614	984 727,58
	Øvrig	-25 363,00	0	7 380,00
3700	funksjon Folkebibliotek	761 311,85	689 972	733 450,88
4501	ansvar Bibliotek	761 311,85	689 972	733 450,88
	Sum driftsinntekter	-412 856,27	-412 687	-423 907,00
	Sum driftsutgifter	1 635 951,00	1 745 693	1 658 855,54
3830	funksjon Samnanger kulturskule	1 223 094,73	1 333 006	1 234 948,54
4502	ansvar Kulturskule	1 223 094,73	1 333 006	1 234 948,54
	Sum driftsinntekter	-86 504,00	-90 833	-86 122,00
	Sum driftsutgifter	86 504,00	90 833	86 122,00
2654	funksjon Omsorsbustader Tysse	0,00	0	0,00
	Sum driftsinntekter	-79 902 010,56	-79 873 161	-77 735 396,61
	Sum driftsutgifter	12 711,60	0	0,00
	Sum finansutgifter	6,00	0	2 003,00
8000	funksjon Skatteinntekter	-79 889 292,96	-79 873 161	-77 733 393,61
	Sum driftsinntekter	-90 604 586,49	-89 383 000	-90 226 564,55
8400	funksjon Rammetilskot/ andre tilskot	-90 604 586,49	-89 383 000	-90 226 564,55
	Sum driftsinntekter	-1 714 000,00	-1 371 300	-3 835 200,00
	Sum driftsutgifter	106 875,00	0	0,00
8500	funksjon Statstilskot flyktningar	-1 607 125,00	-1 371 300	-3 835 200,00
9000	ansvar Skatt og rammetilskot	-172 101 004,45	-170 627 461	-171 795 158,16
	Sum finansutgifter	4 205 257,95	4 727 000	4 254 025,74
	Sum finansinntekter	-762 408,19	-808 000	-616 178,82
	Øvrig	-50 000,00	-50 000	-50 000,00
8700	funksjon Renter	3 392 849,76	3 869 000	3 587 846,92
	Sum finansutgifter	8 035 477,39	8 079 500	8 394 909,34
8701	funksjon Avdrag på lån	8 035 477,39	8 079 500	8 394 909,34
9001	ansvar Renter og avdrag	11 428 327,15	11 948 500	11 982 756,26
	Øvrig	2 658 764,55	2 658 765	3 415 238,00
8800	funksjon Interne finansieringstransaksjonar	2 658 764,55	2 658 765	3 415 238,00
9002	ansvar Interne finansieringstransaksjonar	2 658 764,55	2 658 765	3 415 238,00
	Sum driftsutgifter	151 279,00	172 663	186 520,00
1205	funksjon Felles IKT	151 279,00	172 663	186 520,00
	Sum driftsutgifter	189 300,00	189 300	189 300,00
1300	funksjon Kommunehuset	189 300,00	189 300	189 300,00
	Sum driftsutgifter	89 500,00	101 637	119 932,00
2010	funksjon Barnehager	89 500,00	101 637	119 932,00
	Sum driftsutgifter	218 356,00	218 356	136 712,00
2024	funksjon Samnanger barneskule	218 356,00	218 356	136 712,00
	Sum driftsutgifter	818 491,00	818 491	818 491,00
2210	funksjon Barnehagebygg	818 491,00	818 491	818 491,00
	Sum driftsutgifter	2 271 367,00	2 271 368	2 271 368,00
2220	funksjon Skulebygg	2 271 367,00	2 271 368	2 271 368,00
	Sum driftsutgifter	261 000,00	261 000	261 000,00

Konto	Konto(T)	Rekneskap 2019	Rev. Budsjett	Rekneskap 2018
2412	funksjon Bygg helsetunet	261 000,00	261 000	261 000,00
	Sum driftsutgifter	92 121,00	92 122	92 121,50
2530	funksjon Samnangerheimen	92 121,00	92 122	92 121,50
	Sum driftsutgifter	2 792 724,00	2 792 724	2 792 724,00
2610	funksjon Bygg Samnangerheimen	2 792 724,00	2 792 724	2 792 724,00
	Sum driftsutgifter	347 341,23	347 341	341 972,00
2655	funksjon Utleigebustader	347 341,23	347 341	341 972,00
	Sum driftsutgifter	252 751,00	252 751	252 751,00
3301	funksjon Kai-områder	252 751,00	252 751	252 751,00
	Sum driftsutgifter	1 007 120,52	1 007 121	985 997,10
3320	funksjon Kommunale vegar, nyanlegg, drift og vedlikehald	1 007 120,52	1 007 121	985 997,10
	Sum driftsutgifter	133 571,00	133 571	133 571,30
3351	funksjon Park og uteområder	133 571,00	133 571	133 571,30
	Sum driftsutgifter	242 837,50	242 837	219 461,00
3390	funksjon Brannvesen	242 837,50	242 837	219 461,00
	Sum driftsutgifter	36 500,00	36 500	36 500,00
3603	funksjon Småbåthamn/molo	36 500,00	36 500	36 500,00
	Sum driftsutgifter	7 276,00	7 276	7 276,00
3750	funksjon Stolpane skulehus	7 276,00	7 276	7 276,00
	Sum driftsutgifter	1 457 783,00	1 457 783	1 457 782,91
3810	funksjon Idrettsanlegget	1 457 783,00	1 457 783	1 457 782,91
	Sum driftsutgifter	20 955,00	20 955	20 955,00
3861	funksjon Musikkbinge	20 955,00	20 955	20 955,00
	Sum driftsutgifter	346 849,06	346 849	346 849,00
3862	funksjon Bibliotek	346 849,06	346 849	346 849,00
	Øvrig	-13 264 631,71	-13 298 154	-13 293 137,79
8600	funksjon Avskrivningar	-13 264 631,71	-13 298 154	-13 293 137,79
9003	ansvar Avskrivning	-2 527 509,40	-2 527 509	-2 621 853,98
	Sum finansinntekter	1 666,00	1 300	2 062,00
2830	funksjon Bustadtilskot utbetring m.v.	1 666,00	1 300	2 062,00
	Sum driftsutgifter	-810 808,00	-751 883	-862 392,00
	Sum finansinntekter	11 275,00	29 431	17 612,00
3450	funksjon Vassforsyning hovudvassverk	-799 533,00	-722 452	-844 780,00
	Sum driftsutgifter	-193 453,00	-217 800	-244 165,00
	Sum finansinntekter	1 104,00	11 000	7 680,00
3530	funksjon Avløp	-192 349,00	-206 800	-236 485,00
	Sum finansinntekter	8 342,00	21 000	15 289,00
3540	funksjon Tømming slamavskiljarar	8 342,00	21 000	15 289,00
	Sum finansinntekter	1 156,00	3 000	1 276,00
3602	funksjon Viltfond	1 156,00	3 000	1 276,00
9004	ansvar Fordelte renteutgifter	-980 718,00	-903 952	-1 062 638,00
	Sum driftsutgifter	-3 200 969,00	-4 463 080	-4 026 048,00
1700	funksjon Premieavvik pensjon	-3 200 969,00	-4 463 080	-4 026 048,00
	Sum driftsutgifter	2 126 287,00	2 125 970	1 564 249,00
1710	funksjon Tidlegare års premieavvik	2 126 287,00	2 125 970	1 564 249,00
	Sum driftsinntekter	-155,20	-155	-148,40
	Sum driftsutgifter	59 605,00	57 155	49 481,00
1720	funksjon Pensjon	59 449,80	57 000	49 332,60
	Sum driftsutgifter	-2 463 485,18	-2 465 090	-3 606 945,18
1730	funksjon Premiefond	-2 463 485,18	-2 465 090	-3 606 945,18
	Sum driftsinntekter	-2 658,75	-2 659	-2 476,50
	Sum driftsutgifter	13 293,75	2 659	12 382,50
1800	funksjon Diverse fellesutgifter	10 635,00	0	9 906,00
9005	ansvar Premieavvik	-3 468 082,38	-4 745 200	-6 009 505,58
Resultat (- = mindreforbruk/overskot)		-20 105,04	0	-1 260 328,45



Foto: Catrin Langeland

Balansereneskap 2019

Balanserekneskapen

Tall i 1 kroner	Noter	Rekneskap 2019	Rekneskap 2018
EIENDELER			
A. ANLEGGSMIDLER			
Faste eiendommer og anlegg	10	403 902 102	375 310 377
Utstyr, maskiner og transportmidler	10	8 003 637	6 384 963
Pensjonsmidler	4	261 673 663	244 077 888
Utlån		3 237 749	3 377 158
Aksjer og andeler	6b	7 099 473	6 524 905
Sum anleggsmidler		683 916 624	635 675 291
B. OMLØPSMIDLER			
Kortsiktige fordringer		18 401 850	15 081 740
Aksjer og andeler	6b	0	0
Sertifikater		0	0
Obligasjoner		0	0
Kasse, postgiro, bankinnskudd		56 714 982	54 621 025
Premieavvik	4	13 963 462	13 592 318
Sum omløpsmidler		89 080 294	83 295 083
Sum eiendeler		772 996 918	718 970 374
EGENKAPITAL OG GJELD			
C. EGENKAPITAL			
Disposisjonsfond	7	-9 718 861	-7 620 024
Bundne driftsfond	7	-7 915 129	-9 636 136
Ubundne investeringsfond	7	-10 012 820	-7 765 742
Bundne investeringsfond	7	-4 447 456	-151 129
Endring i regnskapsprinsipp drift (AK)		1 790 902	1 790 902
Endring i regnskapsprinsipp kapital (AK)		0	0
Regnskapsmessig mindreforbruk	2	-20 105	-1 260 328
Regnskapsmessig merforbruk		0	0
Udisponert i investeringsregnskapet		0	0
Udekket i investeringsregnskapet		0	0
Kapitalkonto	9	-137 423 981	-141 074 371
Sum egenkapital		-167 747 450	-165 716 828
D. GJELD			
LANGSIKTIG GJELD			
Ihendehaverobligasjonslån		0	0
Pensjonsforpliktelser	4	-305 067 882	-281 846 114
Sertifikatlån		0	0
Andre lån	13	-253 164 376	-228 865 605
Sum langsiktig gjeld		-558 232 258	-510 711 719
KORTSIKTIG GJELD			
Kassekredittlån		0	0
Annen kortsiktig gjeld		-45 844 713	-40 665 792
Premieavvik	4	-1 172 497	-1 876 035
Sum kortsiktig gjeld	13	-47 017 210	-42 541 827
Sum egenkapital og gjeld		-772 996 918	-718 970 374
MEMORIAKONTI:			
Ubrukte lånemidler		11 739 612	16 110 795
Andre memoriakonti		1 351 826	2 180 623
Motkonto for memoriakontiene		-13 091 438	-18 291 418
Sum memoriakonti		0	0

KAPITALKONTO			
DEBET		KREDIT	
		01.01.19 Balanse (kapital)	141 074 370,85
DEBETPOSTAR I ÅRET		KREDITPOSTAR I ÅRET	
Sal av fast eigedom og anlegg	4 698 750,00		0,00
Avskrivning av maskiner, utstyr, mm fast eigedom og anlegg	13 264 631,71	Aktivering av maskiner, utstyr , fast eigedom og anlegg	47 580 733,27
Nedskrivning av maskiner, utstyr og transportmidlar	85 537,00	Oppskrivning av maskiner, utstyr og transportmidlar	678 584,00
	0,00	Kjøp av aksjar og andeler	574 568,00
Salg av aksjar/andeler. EK-tilskot KLP	0,00	Oppskrivning av aksjar og andeler	0,00
Overført lånemidlar til soknerådet	0,00	Opplån startlån	
Avdrag på utlån	151 751,66	Utlån	12 325,00
Avdrag sosiallån	12 072,00	Utlån sosiallån	12 090,00
Avskreve sosiallån	0,00	Oppskrivning sosiallån	0,00
			0,00
Bruk av midlar frå eksterne lån	36 857 183,36	Avdrag eksterne lån	8 187 229,05
Forpliktelse pensjon auke	22 526 531,00	Pensjonsmidlar auke	17 595 775,00
Endring avgift forpliktelse pensjon	695 237,00	Endring avgift forpliktelse pensjon	0,00
31.12.19 Balanse (kapital)	137 423 981,44		0,00
SUM DEBET	215 715 675,17	SUM KREDIT	215 715 675,17

Tysse 14.02.2020.

Charlotte Hageberg
Rådmann

Nina Erdal
Økonomisjef

Noteoversikt rekneskap 2019

Note 1.	Rekneskapsprinsipp.
Note 2 .	Vesentlege poster og transaksjonar.
Note 3.	Endring arbeidskapital
Note 4.	Pensjonsforplikting / pensjonsmidlar KLP og SPK
Note 5.	Garantiforpliktingar
Note 6a.	Bankinnskot, aksjar og rentevilkår
Note 6b.	Aksjar og eigardelar, spesifisert
Note 7.	Oversikt fond m/graf utvikling 2005-2019
Note 8.	Udisponert resultat
Note 9.	Kapitalkonto
Note 10.	Anleggsmidlar
Note 11.	Totaloversikt nybygg og nyanlegg.
Note 12.	Vesentlege investeringar i nybygg og nyanlegg
Note 13.	Lånegjeld og rentevilkår .
Note 14.	Lånegjeld fordelt på sjølvkostområdet.
Note 15.	Avdrag på gjeld 2 siste åra.
Note 16.	Sjølvkosttenester.
Note 17.	Årsverk i kommunen
Note 18.	Godtgjersle til rådmann og ordførar.
Note 19.	Interkommunalt samarbeid.
Note 20.	Revisjonshonorar.

Note nr. 1 Rekneskapsprinsipp

Rekneskapen i Samnanger kommune blir ført etter kommunale rekneskapsprinsipp nedfelt i Kommunelova § 48, rekneskapsforskrifta § 7 og god kommunal rekneskapskikk. Anordningsprinsippet gjeld i kommunal sektor og betyr at all tilgang og bruk av midlar i løpet av året som gjeld kommunen si verksemd skal gå fram av drifts- eller investerings-rekneskapen anten dei er betalt eller ikkje når rekneskapen vert avslutta. I den grad den einskilde utgift eller inntekt ikkje kan fastsettast eksakt ved framlegging av rekneskapen vert forventa beløp ført i rekneskapen.

Driftsrekneskapen viser driftsutgifter og inntekter, finansutgifter og inntekter i kommunen og rekneskapsresultatet for året. Investeringsrekneskapen viser kommunen sine utgifter i samband med investeringar, utlån m.m. og finansiering av kommunen sine investeringar. Alle utgifter, utbetalingar, inntekter og innbetalingar er rekneskapsført brutto. Dvs. at det ikkje er gjort frådrag i inntekter for tilhøyrande utgifter og vice versa. For lån er berre den delen som er nytta ført i investeringsrekneskapen. Unytta lånemidlar er registrert som memoriapost.

Avskrivningar blir viste som ein årleg kostnad som følgje av forbruk av aktiverte driftsmidlar. Avskrivningane påverkar kommunen sitt brutto driftsresultat, men blir ført med motpost slik at kommunen sitt netto driftsresultat ikkje blir påverka. Årlege avdrag på lån påverkar derimot netto driftsresultat etter gjeldande rekneskapsreglar. Årsaka til at avskrivningar blir førte i driftsrekneskapen er m.a. at beslutningstakarar og rekneskapsbrukarar skal kunne sjå desse kostnadene presenterte i rekneskapen og vurdera dei i forhold til kommunen sitt driftsresultat og avdragsutgifter.

Klassifisering og verdivurdering av anleggsmidlar, omløpsmidlar og gjeld.

I balanserekneskapen er anleggsmidlar definerte som eigendelar bestemt til varig eige eller bruk for kommunen. Andre eigendelar er omløpsmidlar. Anleggsmidlar med avgrensa levetid vert avskrivne lineært, dvs. med like store årlege beløp over levetid. Avskrivning startar året etter at anleggsmiddelet er kjøpt eller tatt i bruk. Avskrivingsperioden er i tråd med § 8 i forskrift om årsrekneskap og årsmelding, kortare avskrivningstid vert vurdert ved behov. Anleggsmidlar er vurderte til anskaffelseskost. Omløpsmidlar er oppført i balansen med verkeleg verdi. Uteståande fordringar er vurdert til pålydande. Dersom kommunen eig aksjar i eit selskap av andre grunnar enn avkastning, er desse aksjane klassifiserte som anleggsmidlar. Aksjar og aksjefond som er kjøpt pga. forventa avkastning er klassifiserte som finansielle omløpsmiddel og skal bokførast med verkeleg verdi i balansen. Aksjar og aksjefond som ikkje er børsnoterte er bokført til lågaste verdi av anskaffelseskost og verkeleg verdi. Jf. forskrift om årsrekneskap og årsberetning § 8

Kommunen følgjer KRS (4) nr. 4 som gjeld avgrensinga mellom driftsrekneskapen og investeringsrekneskapen. Standarden er viktig for å skilja mellom vedlikehald og påkosting i høve til anleggsmidlar. Utgifter som representerer ein standardheving av anleggsmiddelet ut over standarden ved kjøp, er utgiftsførte i investeringsrekneskapen og aktiverte i balansen. Langsiktig gjeld er knytt til føremål i kommunelova § 50. Kommunen har ikkje teke opp likviditetslån. All anna gjeld er kortsiktig gjeld. Det er betalt avdrag etter vedteken plan. Vurderingane for eigendelar gjeld tilsvarande for kortsiktig og langsiktig gjeld. Rentekostnadene vert periodisert i rekneskapen etter oppgåve frå bankane.

Sjølvkostberekningar.

Innafor dei rammer der sjølvkost er sett som den rettslege ramma for kva kommunen kan krevja av brukarbetalingar, fastset kommunen sjølvkost etter retningslinjer gitt av kommunal- og regiondepartementet i rundskriv H-3/14. Det vert nytta 5-årig swaprente med eit tillegg på 0,5 %. For dei tenester kommunen sjølv har valt å krevja brukarbetalingar etter sjølvkostprinsippet følgjer me dei same retningslinjer. I 2019 var kalkylerenta på 2,3 %.

Mva-plikt og mva-kompensasjon.

Kommunen følger reglane i meirverdiavgiftslova for dei tenestoområda som er omfatta av lova. Dette gjeld vatn, avløp, septiktanktømming, feiing og næringsbygg (fjerna i 2018). For kommunen si øvrige verksemd krev kommunen meirverdiavgiftskompensasjon. Mottatt kompensasjon for betalt mva er finansiert av kommunen gjennom redusert statstilskot i inntektssystemet. Meirverdiavgift i samband med investering er frå og med 2014 ført direkte til inntekt i investeringsrekneskapen.

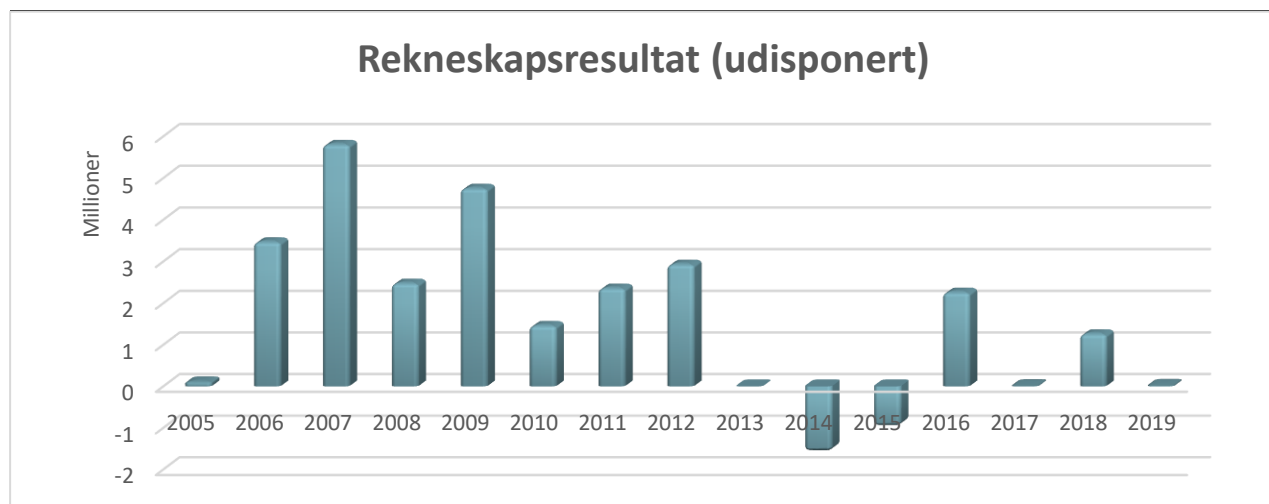
Generelle merknader.

Sparebanken Vest (SPV) og DNB er framleis kommunen sine bankar, og samarbeidet med dei er godt. Ved utgangen av året er renta på særtilkåp (fond) 0,8 % (SPV), og på driftskontoen 0,6 % (SPV) / 0,15 % (DNB). Alle bankkontoane vert avstemte mot rekneskap ved utgangen av kvar månad, og renta av fondskapitalen vert nytta i driftsrekneskapen slik tidlegare vedteke.

Kommunen si fakturahandsaming er frå juni 2011 gjort elektronisk. Faktura vert no sendt på "flyt" for elektronisk signering av attestant og tilvisar før økonomikontoret bokfører og betalar. Rekningane vert betalt på forfall så sant faktura er tilvist i rimeleg tid før forfall.

Note nr. 2 Vesentlige postar og transaksjonar

Rekneskapen for 2019 viser eit mindreforbruk (overskot) på kr 20 105,04. Det er i løpet av 2019 sett av netto kr 2 098 837 til disposisjonsfondet. Det var i opphavleg budsjett budsjettert med netto avsetting til disposisjonsfond på kr 4 235 765.



Noteoversikt rekneskap 2019 – Samnanger kommune

Driftsrekneskap netto pr ansvar/ eining	Rekneskap 2019	Rev.budsjett 2019	Opphavleg budsjett 2019	Rekneskap 2018
Rådmannskontoret	7 507	7 439	8 390	7 328
Næringsføremål	-5 535	-4 901	-4 901	-5 370
Barnevern	4 998	5 278	5 868	5 425
Rådgjevar*	10 663	11 883	13 393	11 353
Sum rådmann	17 633	19 699	22 750	18 735
Politisk nivå og revisjon	2 794	2 865	2 744	2 594
Samfunn og utvikling, adm	261	213	398	916
Teknisk forvaltning	8 633	8 503	8 339	7 358
Teknisk drift	13 025	11 675	11 854	13 812
Eining for samfunnsutvikling	21 919	20 392	20 592	22 086
Eining for helse	11 710	11 328	11 281	11 908
Pleie og omsorg, adm	81	70	70	486
Tenester for funksjonshemma	10 415	9 748	9 544	10 330
Sjukeheim	22 500	21 717	20 934	21 658
Heimetenester	14 617	14 692	14 744	14 569
Eining pleie og omsorg	47 612	46 228	45 291	47 042
Barnehageeininga *	16 038	15 985	14 609	15 296
Samnanger barneskule *	21 830	21 919	20 196	20 876
Samnanger ungdomsskule *	10 512	10 723	10 957	10 475
Servicesenteret	2 839	2 905	2 699	2 422
Kultur	6 848	6 907	6 965	6 533
Nav og flyktningekontor	5 237	5 247	5 235	6 863
Eining for innbyggjarservice	14 924	15 059	14 898	15 818
Sum einingar	164 970	164 197	163 318	164 831
Finans- og interne transaksjonar	-164 970	-164 197	-163 318	-164 831

*korrigert for innsparingskutt på tilsaman 2,3 mnok i opphavleg budsjett.

Vesentlege postar

I det etterfølgjande vert det kort gjort greie for kva område dei største summene er retta mot med bakgrunn i det som tidlegare i året er blitt sagt om den økonomiske situasjonen for Samnanger kommune.

	Rekneskap 2019	Rev.budsjett 2019	Avvik
Einingane (eks konsesjonskraft)	170 505 104	169 097 770	1 407 334
Premieavvik	-3 468 082	-4 745 200	1 277 118
Skatt og ramme	-172 101 004	-170 627 461	-1 473 543
Konsesjonskraft	-5 534 986	-4 900 913	-634 073
Rente og avdrag inkl. fordelte renter	10 447 609	11 044 548	-596 939

(Eit minus tal i avvik er eit mindreforbruk eller ei auke i inntektspost)

Disposisjonsfond

Disposisjonsfondet var pr 01.01.2019 på kr 7 620 024,15. Av dette er kr 100 000 disponert i vedtak KS 4/13 til arealplan. Det er i løpet av 2019 sett av totalt kr 4 452 093 inkludert overskot 2018 på kr 1 260 328 og kr 300 000 til bærekraftutviklingsfond. Det er brukt kr 2 353 256,20. Av dette er kr 1 077 325 brukt i investering. Saldo pr 31.12.2019 er kr 9 718 860,95.

For detaljert oversikt over disposisjonsfondet sjå note 7.

Noteoversikt rekneskap 2019 – Samnanger kommune

Fond Sima - Samnanger

I samband med vedtak om å byggje kraftledning mellom Sima og Samnanger vart det av Olje- og energidepartementet løyvt 100 mnok til avbøtande tiltak. Samnanger kommune sin del er kr 8.213.509. Det er gjennom fylkesmannen avklart med departementet at desse midlane er å sjå på som kommunestyret sine øymerka midlar og kan nyttast både i drift og investering. Desse midlane er i samsvar med kommunestyrevedtak 58/11 sett av til fond. Disponering av midlane vart gjort i sak 15/12. Oversikt viser bruk av fondet, omdisponering av opphavleg vedtak og nye vedtak / lån av fondet. Lån av fondet var på kr 2 656 000 (merka med grått) og det vart i 2017 ført tilbake kr 1 500 000 og resten i 2018. Det er kr 1 771 203 som ikkje er brukt pr 31.12.19. Summen er disponert gjennom vedtak. Den største summen er knytt til veg til idrettsanlegget.

	Vedtaks KS 15/12	Omdisponert	Sum 2015- 2016	2 017	2 018	2 019	Sum	Unyttta
Mottatt fond							8 213 509	
Bruk:								
KS 15/12 Asfaltering	2 000 000		-2 000 000				-2 000 000	0
KS 15/12 Musikkbinge	500 000	-341 437	-158 563		0		-158 563	0
KS 69/14 Omdisponert til veg til Totræna		225 000	-225 000		0		-225 000	
KS 15/12 Breiband, omdisponert KS 31/14	800 000	-690 000	-10 814	-29 456	-69 731		-110 000	0
KS 31/14 VVA-Bjørkheim		474 544	-474 544				-474 544	0
KS 15/12 Førebyggjande ungdomsarbeid	1 500 000	-597 158	-323 523	-90 000	-31 332	-66 318	-511 173	391 669
KS 69/14 Motorcrossbane, omdisponert til Totræna kr 145 000		0	0				0	0
KS 80/16 Tilskot til Totræna		145 000	-145 000				-145 000	0
KS 15/12 Kunstgrasbane	1 400 000	352 158	0	-1 752 158			-1 752 158	0
KS 15/12 Veg til idrettsanlegget; endra finansiering til næringsfondet (KS 28/14).	2 000 000	-589 000	0	-80 643	-296 225		-376 868	1 034 132
KS 28/14 meirforbruk drift 2014		589 000	-589 000				-589 000	0
KS 100/16 bibliotek		100 000	0	-100 000			-100 000	0
KS 61/18 badevik Bjørkheim		345 402						345 402
KS 63/13& 57/14 Innføring eigedomsskatt (lån)*			-1 300 000				-1 300 000	
KS 12/15 17.06.15 Innføring av e-skatt (lån)			-280 000				-280 000	
KS 63/13 KLP EK-tilskot			-1 076 000				-1 076 000	
KS 100/16 tilbakeført til fond 2017			0				1 500 000	
KS 58/17 tilbakeført til fond 2018			0				1 156 000	
Udisponert	13 509	-13 509	0				0	0
Sum vedtak/ bruk	8 213 509	0	-6 582 444	-2 052 256	-397 288	-66 318	-6 442 306	1 771 203
Resterande sum							1 771 203	

Premieavvik og premiefond

Premieavviket inkludert arbeidsgjevaravgift er positivt og er ført som inntekt med kr 3 200 969. Denne inntekta skal utgiftsførast dei neste 7 åra med lik sum kvart år. I 2019 har kommunen kostnadsført akkumulert premieavvik med kr 2 126 287.

I 2019 er det brukt kr 2 463 485,18 (inkl. arbeidsgjevaravgift) av premiefond. Premiefondet vert fortløpande brukt til å betala pensjonspremien med. Når det blir brukt av premiefondet, blir premieavviket (inntekt) lågare. Bruk av fond blir ført som ei redusert utgift. Desse to postane utjamnar

Noteoversikt rekneskap 2019 – Samnanger kommune

kvarandre. Fordelen med å bruka av fond er at me reduserer dei akkumulerte utgiftene dei neste 7 åra (tidlegare 10 år).

Premieavviket blir positivt når premieinnbetalinga er større enn årets netto pensjonskostnad. Årets netto pensjonskostnad er noverdien av årets pensjonsopptening tillagt rentekostnader av påløpte pensjonsforplikting og fråtrekt forventa avkastning på pensjonsmidlar. Nettoverknaden blir dermed at det blir utgiftsført eit lågare beløp enn den faktiske premien (pensjonskostnaden). Sum premieavvik og bruk av premiefond gir for 2019 ei inntekt på kr 3 468 082,38 (kr 6 009 505 i 2018) .

Konsesjonskraft

For 2019 inngjekk Samnanger kommune ei prissikringsavtale med Kinect Energy Spot as om sal av konsesjonskraft. Netto inntekta vart kr 5 574 544 (kr 5 511 979 i 2018) som er kr 630 344 meir enn budsjettert.

Aksjar og aksjefond

Pluss pengemarked har gitt ein verdiauke på kr 4 479,57 og verdien pr 31.12.19 er kr 273 609,46.

Tap på krav

Det er bokført tap på krav i 2019 med kr 36 370. Dei største summene er knytt til Nav sine utleigebustader. I tillegg førte ei feilregistrering i matrikkelen (eigdomsregisteret) at kommunen måtte tapsføre eit krav. Det vert årleg sett av midlar til tapsfond for å ha inndecking for forventa framtidige tap. I 2019 vart det sett av kr 16 318 til tapsfond for å ha inndecking for forventa framtidige tap. Summen er 1/10 del av det som er sendt til Namsmannen og der resultatet har vore "intet til utlegg". Totalt står det no kr 79 539 på fondet. Arbeid med innkrevjing har både i 2018 og 2019 vore mindre systematisk enn tidlegare. Dette er eit resultat av auka arbeidsmengd på økonomikontoret knytt til mellombels overtaking av oppgåver som ligg til løns- og personalkontoret (HR). Desse er frå 2020 ført tilbake til HR.

Tilskot

Kommunen har i 2019 mottatt fleire tilskot frå stat og fylkeskommune. Det er m.a. mottatt tilskot til 75 % stilling på barnevern, folkehelsekoordinator, ressurskrevjande brukarar, vaksenopplæring, tilskot til kompetanse og innovasjonstiltak, tilskot til tidleg innsats i skulen, vidareutdanning av pedagogar og til friluftslivets ferdselsår. Øyremerka tilskot og gåver til spesielle tiltak og prosjekt i kommunen som ikkje er brukt i løpet av 2019, er sett av på fond. Dette går fram av balansen.

Anna

Kommunen har i alt 11 bilar på leasingavtale, av desse er 4 el-bilar og 1 hybrid. 10 av leasingbilane er i pleie- og omsorg. Kommunen har og leasingsavtale på 3 traktorar m/ utstyr. Alle avtalene er operasjonelle leasingavtaler.

Etter at rekneskapen var avslutta fekk kommunen faktura frå Osterøy kommune/ IKT Norhordland på kr 354 116,54 eks moms som gjeld 2019. Kommunen har stilt spørsmål til faktura og bedt om eit møte. Kommunen reagerer både på at faktura kjem etter at kommunen mottok det som vart oppfatta som ein endeleg faktura for 2019 og at faktura kom seint utan at det er informert på førehand. I tillegg kan det sjå ut til at noko av dette er fakturert tidlegare.

Kommunen har tre tvistesaker som ikkje er endeleg avklart og desse vert handtert av advokatfirmaet Stiegler as WKS . Sakene det gjeld er:

- Rolvsvåg Industrihavn as. Saka gjeld krav mot kommunen etter heving av avtale om leige av kaiområde i Rolvsvåg. Saka har vore til handsaming i lagmannsretten og dom er venta innan kor tit.
- Frode Stien har stevna Samnanger kommune fordi han meiner at vedtak om nedklassifisering av kommunal veg, til Nyutlørtræ, er ugyldig. Han krev dom for at kommunen eig vegen. Kommunestyret har i juni 2019 vedtatt at vegen skal vedlikehaldas av kommunen. Kommunen har tilbydt å forlike saka

Noteoversikt rekneskap 2019 – Samnanger kommune

mot at kvar part dekker sine egne omkostningar, men tilbudet vart ikkje akseptert. Saka skulle opp i tingretten i april 2020, men er utsett pga. Koronakrisa.

- Jan Ove Haga og Terje Trengereid har tatt ut stemming med krav om dom for mellom anna eigarskap av vassleidning i Krekarvegen. Kommunen har begjært avvising på bakgrunn av at det i september 2018 vart avtalt ei løysing for framtida. Motparten er ikkje einig i at det vart inngått avtale. Saka vil mest sannsynleg ikkje kome for retten før i 2021, grunna lang handsamingstid hjå Bergen Tingrett.

Korona-pandemi 2020.

Korona-pandemien slo inn for fullt i Norge i mars månad. Skular og barnehagar er stengt og det er anbefalt at så mange som mogeleg brukar heimekontor. Næringslivet har måtte permittera tilsette og Stortinget har vedtatt krisepakker for å forsøke å dempe dei økonomiske konsekvensane av pandemien. Samnanger kommune forventar reduserte skatteinntekter i 2020. Kommunen har i tillegg hatt auka utgifter knytt til å førebyggja og handtera eit evt. smitteutbrot. Kommunen har og reduserte inntekter frå brukarbetaling. Stortinget har sagt at kommunane vil få dekkja inntektstap og auka utgifter. Kva konsekvensar pandemien vil ha for økonomien i 2020 er for tidleg å sei. Det vil i stor grad avhenge av kor lenge dette vil vare.

Note nr. 3 Endring i arbeidskapital

Endring i arbeidskapital seier noko om utviklinga i kommunen sin betalingsevne.

Endring i arbeidskapital			
Balanserekneskapen	31.12.2018	31.12.2019	Endring
2.1 Omløpsmidlar	83 295 083,21	89 088 370,17	
2.3 Kortsiktig gjeld	-42 541 827,20	-47 025 285,81	
Arbeidskapital	40 753 256,01	42 063 084,36	1 309 828,35
Endring ubrukte lånemidlar konto 291 (auke - /reduksjon +)	16 110 795,21	11 739 611,85	4 371 183,36
Sum endring for avstemming mot drift og investering			5 681 011,71
Drifts- og investeringsrekneskapen år 2019		Beløp	Sum
ØKONOMISK OVERSIKT - DRIFT			
+ Sum driftsinntekter		232 015 876,89	
- Sum driftsutgifter		234 443 667,81	
+ Eksterne finansinntekter		774 776,14	
- Eksterne finansutgifter		12 276 685,90	
+ Motpost avskrivningar (990)		13 264 631,71	
Sum driftsrekneskapen		-665 068,97	-665 068,97
ØKONOMISK OVERSIKT - INVESTERING			
+ Sum inntekter		16 991 774,59	
- Sum utgifter		48 165 984,27	
Eksterne finansutgifter			
- Renteutgifter art 500		500 000,00	
- Avdragsutgifter art 510		151 751,66	
- Utlån art 520		23 262 325,00	
- kjøp av aksjar og andelar art 529		574 568,00	

Noteoversikt rekneskap 2019 – Samnanger kommune

Eksterne finansinntekter

+ Bruk av lån art 91	36 857 183,36	
+ Mottatte avdrag på utlån art 920	25 151 751,66	
+ Sal av aksjar og andelar art 929	0,00	
Sum investeringsrekneskapen	6 346 080,68	6 346 080,68
Endring arb.kap jf. drifts- og inv.rekneskapen		5 681 011,71
Sum endring arbeidskapital jf balansen		5 681 011,71
Sum endring arbeidskapital jf EK		5 681 011,71

Note nr. 4 Pensjonsforplikting/ pensjonsmidlar

Generelt om pensjonsordninga i kommunen

Kommunen har i 2019 hatt kollektiv pensjonsordning for alle tilsette: Kommunal landspensjonskasse (KLP) (sjukepleiarar og fellesordning) og Statens pensjonskasse (SPK) (lærarar). Kollektiv pensjonsordning sikrar ytingsbasert pensjon for tilsette. Pensjonsordninga omfattar alders-, uføre-, ektefelle-, barnepensjon og AFP / tidleg pensjon og sikrar alders- og uførepensjon med samla pensjonsnivå på 66% saman med folketrygda. Pensjonane samordnast med utbetaling frå folketrygda. Tilsette har ved fylte 62 år rett til avtalefesta pensjon (AFP) etter bestemte reglar. Frå 01.01.2014 har kommunen hatt avtale med KLP. Det er inngått avtale om 100 % utjamning av AFP-uttak med KLP og at pensjonsfond fortløpande skal nyttast til å betale faktura.

Tilsette fordelt på selskap:

	Aktive	Slutta m/rettar	Pensjonistar
KLP 01.01.19	265 (252)	312 (295)	184 (160)
SPK	39 (46)	13	3 nye (0)

Tal i 2018 i parentes

Rekneskapsføring av pensjon jf. § 13 i forskrift for årsrekneskap.

Pensjonsmidlar og pensjonsforplikting er oppført i balansen som anleggsmidlar (balansekonto 219*) og langsiktig gjeld (balansekonto 240*). Pensjonsforplikting består av den diskonterte verdien av dei samla framtidige pensjonsytningar som er opptente ved utgangen av året. Forpliktinga er berekna ut frå langsiktige føresetnader om avkastning, lønnsvekst og G-regulering. Årets pensjonskostnad er endringar i forpliktinga frå byrjinga til slutten av året. Forskjellen mellom betalt pensjonspremie og berekna pensjonskostnad er premieavvik, og skal inntekts- eller utgiftsførast i driftsrekneskapen (ansvar 9005, funksjon 1700)

Oversyn over samla premieavvik, pensjonsmidlar og pensjonsforplikting.

2019	KLP		SPK		ALLE SELSKAP	
	Årets	Akkumulert	Årets	Akkumulert	Årsummar	Totalsummar
Premieavvik	2 684 505	11 045 878	-120 902	164 465	2 563 603	11 210 343
Arb.gj.avgift	378 515	1 557 469	-17 047	23 190	361 468	1 580 658
Auke pensjonsmidlar	12 657 725	229 603 250	4 938 050	32 070 413	17 595 775	261 673 663
Auke pensjonsforplikting	20 711 335	259 501 039	1 815 196	40 204 367	22 526 531	299 705 406
Arb.gj.avg. Auke/red.	1 135 559	4 215 588	-440 322	1 146 888	695 237	5 362 476

Noteoversikt rekneskap 2019 – Samnanger kommune

Årssummane finst i balansen på konto 220 og 240, og på kapitalkonto. Premieavvik er bokført i rekneskapen på ansvar 9005.

Frå 2011 kom ei endring i §13 i rekneskapsforskrifta om pensjon. Amortiseringstida vart endra frå 15 år til 10 år, frå 2015 er amortiseringstida redusert ytterlegare til 7 år. Estimataavvik er balanseført fullt ut frå og med 2011.

Føresetnader for berekningar i dei ulike selskapa.:

Selskap	Diskonteringsrente	Lønnsvekst	G-regulering	Pensjons-regulering	Avkasting
KLP	4,00 %	2,97 %	2,97 %	2,20 %	4,50 %
SPK	4,00 %	2,97 %	2,97 %	2,20 %	4,00 %

Spesifikasjon årets pensjonskostnad:

	2 016	2 017	2 018	2 019
Sum pensjon konto 1/0.090x	13 016 907	13 735 884	13 662 519	14 563 315
- akkumulert premieavvik	1 168 056	1 215 240	1 370 947	1 863 529
+ Årets premieavvik (når inntekt)	330 244	1 477 760	3 528 526	2 805 407
+ bruk av premiefond	3 631 944	1 955 142	3 161 214	2 159 058
Ordinær pensjonsutgift	15 811 039	15 953 546	18 981 312	17 664 251

Note nr. 5 Kommunen sitt garantiansvar pr 31.12.2019

Gitt overfor – namn	Adresse	Beløp	Går ut dato
BIR (lån KLP)	5000 Bergen	1 846 501	05.12.2051
Midthordlandske Dampskipsselskap Holding as	5200 Os	100 000	31.12.2019
Sum garantiansvar		1 946 501	

BIR har betalt ut kr 7 501 i garantiprovisjon (kr 7 732 i 2018).
Det er ikkje kostnadsført tap på garantiar i 2019.

Note nr. 6a Innskot, aksjar og rentevilkår

	31.12.2018		30.04.2019		31.08.2019		31.12.2019	
	Mill NOK	%	Mill NOK	%	Mill NOK	%	Mill NOK	%
Innskot i SPV (driftskonto)	7,10	14 %	6,32	18 %	3,69	12 %	14,05	26 %
Innskot i SPV (fondskonto)	40,52	82 %	35,52	103 %	25,52	82 %	37,74	71 %
Innskot i DNB	1,64	3 %	0,36	1 %	1,73	6 %	1,40	3 %
Pengemarknadsfond:								
Pluss – fondene	0,27	1 %	0,26	1 %	0,27	1 %	0,27	1 %
Samla kortsiktig likviditet	49,53	100 %	42,46	123 %	31,21	100 %	53,45	100 %
	Mill NOK	Gevinst/tap	Mill NOK	Gevinst/tap	Mill NOK	Gevinst/tap	Mill NOK	Gevinst/tap

Noteoversikt rekneskap 2019 – Samnanger kommune

Aksjefond	-	-	-	-	-	-	-
Tidsinnskot							

Ved utgangen av året er renta på særvilkår (fond SPV) 0,8 % (0,8 %), SPV skattetrekk 1 % (1 %) og på SPV driftskontoen 0,6 % (0,6 %) / DNB driftskonto 0,15 % (0,15 %). Tal pr 31.12.2018 i parentes.

Note nr. 6b Aksjar og eigendelar, spesifisert

Finansielle omløpsmidlar

Marknadsbasert verdipapir	Type	Anskaffelseskost	Bokført verdi		Urealisert gevinst / tap	
			pr 01.01.19	pr 31.12.19	Verdiauke i 2019	Verdiauke i %
Pluss pengemarkedsfond (210.38.001)	Pengemarknadsfond	pr 31.03.07: 193 950	269 130	273 609	4 480	1,66 %

Aksjar og eigardelar i varig eige (anleggsmidlar) balansekonto 221:

Selskapets namn	Balanseført verdi	Tidspunkt for kjøp	Tal aksjar	Marknadsverdi	Eigardel i selskapet
Eigenkapitalinnskot KLP	6 509 957	kvart år		6 509 957	
Aksjar i Bergensbanens forkortelse	2 000	1957	10		Symbolsk
Aksjar i B.I.R. d.a.	17 800			17 800	
Aksjar i Kommunekraft a/s	1 000				Symbolsk
Aksjar i Hardangervegen A/S	2 000				Symbolsk
Aksjar i Business region Bergen A/S*	20 000			20 000	
Aksjar i Vann Vest	5 000		1	5 000	1 aksje
Aksjar i EDB A/S	1 716				Symbolsk
Aksjar i A/S Storholmen VTA AS	535 000	1977-2014			9 %
Aksje i Hurdalsenteret	5 000				Symbolsk
Sum aksjar	7 099 473				

Kommunen si beholdning av aksjar i varig eige er liten. Aksjane er ikkje børsnoterte. Balanseført verdi er auka med kr 574 568 som resultat av at eigenkapitalinnskot i KLP har auka med kr 569 568 og kjøp av 1 aksje i Vann Vest as. *Vert fjerna frå oversitka frå og med 2020 då selskaet er avvikla.

Note nr. 7 Fond

Sjå balansen

Ubundne Fond

Saldo pr 01.01.19 konto 256.20.100 og 101 Disposisjonsfond		7 620 024,15
Tilgang:		
PØ 76/09	Lagerbygg - tilbakeført år 10 av 10	73 000
KS 61/18 & 86/19	Budsjettvedtak 2019	3 118 765
KS 21/19	Overskot 2018	1 260 328

Noteoversikt rekneskap 2019 – Samnanger kommune

		0	
art 5400	Sum avsett fond		4 452 093,00
Avgang:			
KS 61/18 & 86/19	Budsjettvedtak 2019	0	
KS 61/18	IKTN	-1 060 000	
KS 6/19	Fast stilling HR	-460 000	
KS 28/19	Velferdsteknologo	-148 931	
KS 37 & 86 /19	Barnevern	-396 000	
KS 39/19	Kontrollutvalet	-171 000	
KS 39/19	Oppgradering Agresso	-100 000	
KS 52/19	Vann Vest as	-17 325	
	Sum bruk av fond drift	-2 353 256	
	Sum bruk av fond investering	0	
art 9400	Sum bruk av fond		-2 353 256,20
Saldo pr 31.12.2019 konto 256.20.10*			9 718 860,95
Disponert i vedtak KS 4/13 arealplan			100 000,00
KS 61/18	Avsett til berekraftsutviklingsfond		300 000,00
Disponibelt pr 01.01.2020			9 318 860,95

Bunde driftsfond	Konto	IB 2019	Bruk (950)	Avsett (550)	UB 2019
Næringsfond(eigen avstemming)	251.20.000				
Næringsfond - til disposisjon	251.20.001	675 156,10	-1 326 062	2 488 731	1 837 825,46
Løyyt av næringsfondet	251.20.002	808 980,60			440 704,60
Fond retakering e-skatt 18/19	251.20.111	30 000	-30 000		0
Fond rettleiing regelverk barnehage	251.20.200	0		14 067	14 067
Fond symjeopplæring barnehage	251.20.204	0		61 050	61 050
Fond rammeplan og tilsynskompetanse	251.20.205	24 242			24 242
Fond prosjekt Nøkkelen	251.20.206	127 117	-72 787		54 330
Fond elevråd barneskule	251.20.210			11 063	11 063
Fond kompetansesenter	251.20.211	70 000	-70 000		0
Fond programmering valfag	251.20.212	96 070	-34 878		61 192
Fond skule UIU 2015/2016	251.20.213	109 414	-109 414		0
Fond Kulturell skulesekk	251.20.215	46 190		7 527	53 717
Fond vaksenopplæring	251.20.218	708 310	-299 582		408 728
Fond "Den kulturelle spaserstokken"	251.20.221	35 020			35 020
Fond "Internasjonal skilting"	251.20.222	6 406			6 406
Fond kulturvernarbeid	251.20.225	10 000			10 000
Fond "fritt ord"	251.20.228	47 380	-25 363		22 017
Fond "Friluftsprosjekt"	251.20.229	32 631			32 631
Fond frivillighetspolitikk/ plan	251.20.237	20 000			20 000
Fond lavterskel fysisk aktivitet	251.20.239	25 000			25 000
Fond BUF - Fritid barn og unge 2018	251.20.240	6 183			6 183
Fond lågterskel fysisk aktivitet barn og unge	251.20.241	20 000	-20 000		0
Fond plan for friluftslivets ferdsselsår	251.20.242			185 000	185 000
Fond Sommerklubben Budir 2019	251.20.243			2 297	2 297
Fond SPV hjartebank, utstyrsbank	251.20.244			70 078	70 078
Fond Småkraft - verna vassdrag -	251.20.327	33 473			33 473
Fond Enøk	251.20.360	20 000			20 000

Noteoversikt rekneskap 2019 – Samnanger kommune

Fond EVOVA	251.20.361	418 200			418 200
Fond heimetenester	251.20.370	400			400
Fond PLO gåvefond	251.20.371	50 358	-4 518		45 840
Fond gåve kreftkoordinator 2019-	251.20.373	0		17 650	17 650
Fond PLO gåve bukollektiv	251.20.374	3 617			3 617
Fond kompetanse og innovasjon	251.20.376	0		12 000	12 000
Fond habilitering og rehabilitering	251.20.377	104 369	-104 369		0
Fond dagtilbud heimebuande med demens	251.20.378			154 540	154 540
Fond prosjekt Nav kommune	251.20.420	565 000	-565 000		0
Fond tilskot etablering	251.20.425	96 220	-22 440		73 780
Fond utbetringstilskot	251.20.426	200 001	-112 989		87 012
Fond tap på startlån	251.20.427	208 242		1 666	209 908
Fond tap på komm.krav	251.20.430	63 221		16 319	79 540
Fond kommunal viltforvaltning	251.20.475	144 589		36 156	180 745
Fond fisk og friluft	251.20.476	400 555	-94 672		305 883
Fond trivselsgrenda	251.20.521	2 076			2 076
Fond vassforsyning	251.20.620	1 409 454	-1 364 453		45 001
Fond avløp	251.20.630	137 972	-137 971		1
Fond tømming septiktank	251.20.631	1 042 770		29 940	1 072 710
Sum driftsfond 251.20.		6 314 478	-3 068 434,91	619 352,57	3 865 395
Sum 251.20 inkl. næringsfond		7 798 614	Konto *1500	Konto *2500	6 143 925

Fond	Konto	IB 2019	Bruk (9503)	Avsett (5503)	UB 2019
Fond Sima - Samnanger	251.23.001	1 837 522	-66 318	0	1 771 203

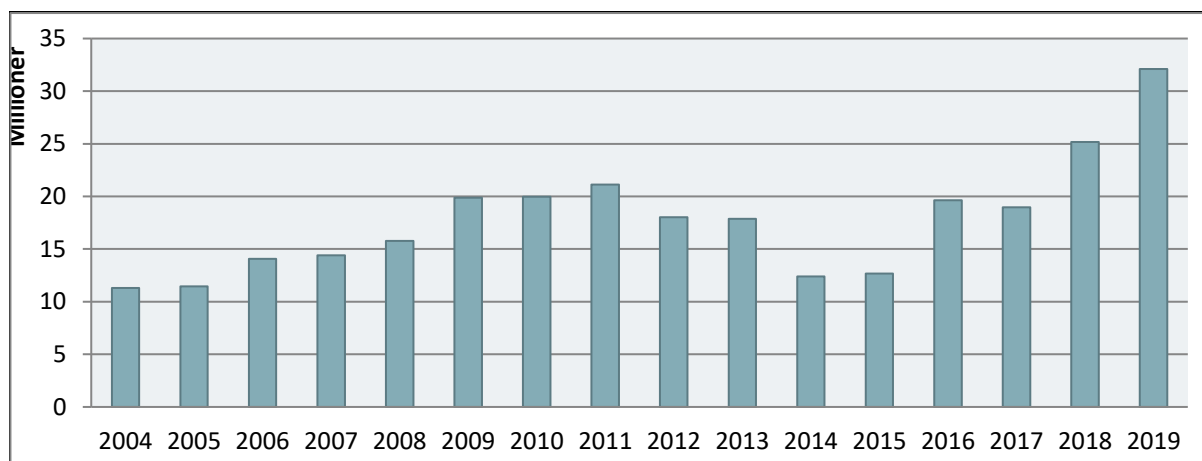
Ubundne driftsfond	Konto	IB 2019	Bruk (9400)	Avsett (5400)	UB 2019
Disposisjonsfond, vedtak	256.20.100	100 000	0	0	100 000
Disposisjonsfond	256.20.101	7 520 024	-2 353 256	4 152 093	9 318 861
Berekraftsutviklingsfond	256.10.102	0	0	300 000	300 000
Sum disposisjonsfond		7 620 024	-2 353 256	4 452 093	9 718 861

Investeringsfond

Bunde investeringsfond	Konto	IB 2019	Bruk (950)	Avsett (550)	UB 2019
Fond nyanlegg vassverk	255.20.620	151 129		0	151 129
Vatn/Avløp Hagamulen	255.20.621	300 000			300 000
Fond Samnangerheimen (gåve)	255.20.003	2 668 842	-520 015	0	2 148 827
Fond idrettshall, Hord.Fylkeskommune	255.20.500			1 847 500	1 847 500
Sum bunde investeringsfond		3 119 971	-520 015	1 847 500	4 447 456

Ubundne investeringsfond	Konto	IB 2019	Bruk (9480)	Avsett (5480)	UB 2019
Ubundne investeringsfond	253.20.001	2 618 915	-1 482 559	5 398 480	6 534 835
Nytt ubundne investeringsfond	253.20.002	2 177 985	0	1 300 000	3 477 985
Sum ubundne inv.fond		4 796 900	-1 482 559	6 698 480	10 012 820

Fondskapital 2004 – 2019



Kommunen sin fondskapital er på 32,09 mnok, noko som er ein auke på 6,9 mnok. Totalt er det avsett 15,6 mnok og brukt 8,7 mnok av fond. Bruk av fond gjeld disposisjonsfond, investeringsfond, næringsfond, Sima- Samnanger og andre bunde fond. Kommunen har fått tilbakebetalt forskotering til Tyssetunellen med 1,75 mnok og tippemidlar med 1,3 mnok. Prestebustaden er selt og netto inntekt 3,65 mnok er sett av til investeringsfond. Kommunen har og fått utbetalt 2 mnok til fleirbrukshall. Unytta midlar er sett av til fond og tilskotet må betalast tilbake dersom det ikkje vert bygd fleirbrukshall. Mottatte øyremerka tilskot er avsett til bunde fond når tiltaket ikkje er ferdig eller utsett til 2019. For meir detaljert informasjon sjå oversikt og balansen side [121](#) og [122](#).

Note nr. 8 Udisponert resultat

Udisponert resultat (meir- og mindreforbruk)	
Behaldning 31.12.18 konto 259.50.018	1 260 328,45
Årets udisponerte resultat (mindreforbruk)	20 105,04
Årets disponering av mindreforbruk i 2018 (KS 21/19)	1 260 328,45
Sum årets disponering av mindreforbruk 2018	1 260 328,45
Behaldning 31.12.19 konto 259.50.019	20 105,04

Note nr. 9 Føringar på kapitalkonto

Tekst	Debet	Kredit
Inngåande balanse		141 074 371
Sal av fast eigedom og anlegg	4 698 750	
Avskrivning av utstyr, fast eigedom og anlegg	13 264 632	
Aktivisering av utstyr, fast eigedom og anlegg		47 580 733
Netto oppskrivning av transportmidlar og bygg		678 584
Kjøp av aksjar og andelar		574 568
Sal av aksjar og andelar		

Noteoversikt rekneskap 2019 – Samnanger kommune

Utlån		24 415
Avdrag på utlån	151 752	
Avdrag på sosiallån	12 072	
Opplån startlån	0	0
Avdrag eksterne lån		8 187 229
Bruk av midlar frå eksterne lån	36 857 183	
Forplikting pensjon auke	22 526 531	
Pensjonsmidlar auke		17 595 775
Endring avgift forplikting pensjon	695 237	0
Utgående balanse	137 423 981	
Sum debet / kredit	215 715 675	215 715 675

Kapitalkontoen representerer differansen mellom balanseført verdi av anleggsmidlar og langsiktig gjeld justert for ubrukte lånemidlar. Ubrukte lånemidlar er den del av langsiktig gjeld som ikkje er rekneskapsført i investeringsrekneskapen. Kapitalkontoen kan og forklarast slik: Saldoen på kapitalkontoen viser kor mykje kommunen har brukt av kommunen sin eigenkapital til å finansiera anleggsmidlar.

Note nr. 10 Anleggsmidlar

Kommunen følgjer inndelinga av anleggsmidlar og avskrivingsplan i samsvar med rekneskapsforskriftas § 8. Kommunen har følgjande anleggsmiddelgrupper med tilhøyrande avskrivingsplan:

Anleggsmiddel – gruppe	Avskrivn. plan	Eigedelar
Gruppe 1	5 år:	EDB-utstyr, kontormaskiner og liknande.
Gruppe 2	10 år:	Anleggsmaskiner, maskiner, inventar og utstyr, verktøy og transportmidlar og liknande.
Gruppe 3	20 år:	Brannbilar, parkeringsplassar, trafikklys, tekniske anlegg (VAR), reinseanlegg, pumpestasjonar, forbr. anlegg o.l
Gruppe 4	40 år:	Bustader, skular, barnehagar, idrettshaller, vegar, leidningsnett og liknande.
Gruppe 5	50 år:	Forretningsbygg, lagerbygg, administrasjonsbygg, sjukeheim og andre institusjonar, kulturbygg, brannstasjonar og liknande
Tomt	Ingen	Tomter o.l

Oversikt over tilgang og avskrivning fordelt på grupper:

Sum 224 - 228	Gruppe 1	Gruppe 2	Gruppe 3	Gruppe 4	Gruppe 5	Tomt	Sum
Anskaffelseskost	4 177 350	21 561 461	24 904 846	272 543 287	182 109 026	20 014 527	525 310 499
Akk.avsk. Pr 31.12	3 152 555	10 183 509	8 590 356	106 211 336	28 742 034	0	156 879 790
Tilgang i år	2 019 875	733 312	6 125	5 963 299	38 858 123	0	47 580 733
Avgang i år	0	18 750	0	3 800 000	0	880 000	4 698 750
Årets avskrivning	373 898	1 604 775	1 237 733	6 538 841	3 509 385	0	13 264 632

Noteoversikt rekneskap 2019 – Samnanger kommune

Nedskrivning/ oppskrivning	85 536	2	0	-678 585	0	0	-593 047
Bokført verdi pr 31.12	2 959 134	12 092 512	16 320 615	169 173 835	192 225 116	19 134 527	411 905 739

Sjå balansen side 117 - 119

Avgang 4,7 mnok gjeld sal av prestebustad og tomt på Lønnebakken. Oppskrivning kr 678 585 gjeld prestebustaden som vart selt for meir enn den var bokført for. Nedskrivning gjeld utskifting av brøyteutstyr.

Investeringsrekneskapen er gjort opp i balanse etter at det er inntektsført bruk av fond, lånemidlar og tilskot i samsvar med tidlegare vedtak og budsjettvedtak.

I note 12 og 13 er det er sett opp totaloversyn over samla investeringsutgifter og oversyn over dei mest vesentlege investeringane og det vert vist til dette.

Note nr. 11 Totale investeringar i utstyr, nybygg og anlegg

Tekst	Rekneskap	Rev. budsjett	Avvik
Investeringar i nybygg og nyanlegg	48 012 016	55 143 373	7 131 357
Byggelånsrente	500 000	500 000	0
avdrag lån	0	0	
Avsett til fond, eks tippemidlar/ tilskot	4 528 480	4 097 955	-430 525
Sum	53 040 496	59 741 328	6 700 832
Finansiert ved.:			
Lån eks.startlån	36 857 183	42 609 786	5 752 603
Statstilskot/ refusjon	8 991 556	8 991 542	-14
Overført frå driftsrekneskapen	0	0	0
Eigenkapital fond	2 493 006	3 890 000	1 396 994
Eigenkapital årets salsinntekter	4 698 750	4 250 000	-448 750
Sum finansiering	53 040 496	59 741 328	6 700 832

Startlån, eigenkapitaltilskot KLP, mottatt tippemidlar, tilskot til idrettshall/ fleirbrukshall og avtale om justeringsrett momskompensasjon er ikkje med i oversikten. Avvik mellom rev. budsjett og rekneskap skuldast at einskilde prosjekt ikkje er kome så langt som planlagt. Dette gjeld mellom anna bygging av bu og aktivitetssenter (Skottabakken) som er forsinka. Det same er ras- og flaumsikring, VA Tysse og renovering bruer. Arbeid med innfartsparkering på Bjørkheim er ikkje starta opp. Prestebustaden er selt for 3,8 mnok og det er selt to tomtar på Lønnebakken for til saman 0,88 mnok.

Note nr. 12 Investeringar i utstyr, nybygg og anlegg fordelt på prosjekt

	oppstart år	Forventa ferdig	Rekneskapsutgifter			
			2011-2017	2018	2019	Sum
Bygg, Samnangerheimen	2011	2016	126 297 380			126 297 380
Bruk av arv: nett og data	2019	2019	0		158 159	158 159

Noteoversikt rekneskap 2019 – Samnanger kommune

Bruk av arv: solskjerming	2019	2019	0		166 733	166 733
Bruk av arv: alarm og skjerming	2019	2019	0		283 196	283 196
Ressursstyringssystem *	2018	2018	0	384 386,00	38 970,00	423 356
Testamentert bustad	2017	2018	3 006 638	293 649		3 300 286
Bu- og aktivitetssenter (oppstart)	2015	2020	314 479	924 728	38 671 243	39 910 450
Hamnahaugen, renovering	2019	2020	0		142 984	142 984
Samnanger ungdomsskule	2018	2019	206 750	211 725	251 807	670 282
Samnanger ung.skule uteområde	2019	2020	0		111 251	111 251
Bibliotek	2017	2017	15 278 951			15 278 951
Fleirbrukshall, planlegging	2018	-	0	190 625		190 625
Prestebustad, selt pr 01.03.19	2017	2019	7 410	26 553	151 520	185 483
Miljøgate Ytre Tysse, byggetrinn 1	2010	-	9 065 621			9 065 621
Veg, sikring Liavegen	2017	2019	1 085 974	1 365 826	263 753	2 715 552
Veg, Hagabotnane	2017	2019	837 054		132 665	969 719
Veg, Nyutløtræ	2019	2019	0		1 208 870	1 208 870
Veg, Tveit	2019	2020	0		369 549	369 549
rassikring skuleveg	2019	2019	0		477 270	477 270
Brurenovering	2019	2020	0		15 526	15 526
Flaum- og rassikring	2019	2020	0		1 292 544	1 292 544
Parkeringsplass Bjørkheim	2018	2020	0	148 741	6 125	154 866
Vassforsyning, Tysse	2018	2019	0	59 564	912 307	971 871
Vassforsyning Nordbygda	2019	2020	0		396085,3	396 085
Avløp Tysse	2018	2019	0	59 738	348 419	408 156
Barnehage, uteområde	2018	2019	0	121 372	62 114	183 486
Web-sal fokus	2018	2018	0	383 445,62		383 446
Visma *	2019	2020	0		192 313,00	192 313
Elevmaskiner skule	2018	2018	158 031	349 350		507 381
Datautstyr ung.skule	2018	2018	0	197 450		197 450
IKTN, utstyr mm	2019	2019	0		1 605 788	1 605 788
Elevmaskiner skule	2019	2019	0		125 000	125 000
Brøyteutstyr	2019	2019	0		188663	188 663
Vegnummerering og skilting	2019	2020	0		239 163	239 163
Sum			0		47 812 016	0

Summane er inkludert moms * datasystem er ikkje aktivert.

Note nr. 13 Lånegjeld og rentevilkår

Finansreglementet vart vedtatt i Kommunestyret sak 52/16 30.06.2016. Jfr punkt 7.5 skal minimum 30 % av låneporteføljen ha flytande rente og minimum 20 % skal ha fast rente. Pr 31.12.2019 har kommunen 69 % av lånegjelda på fast rente.

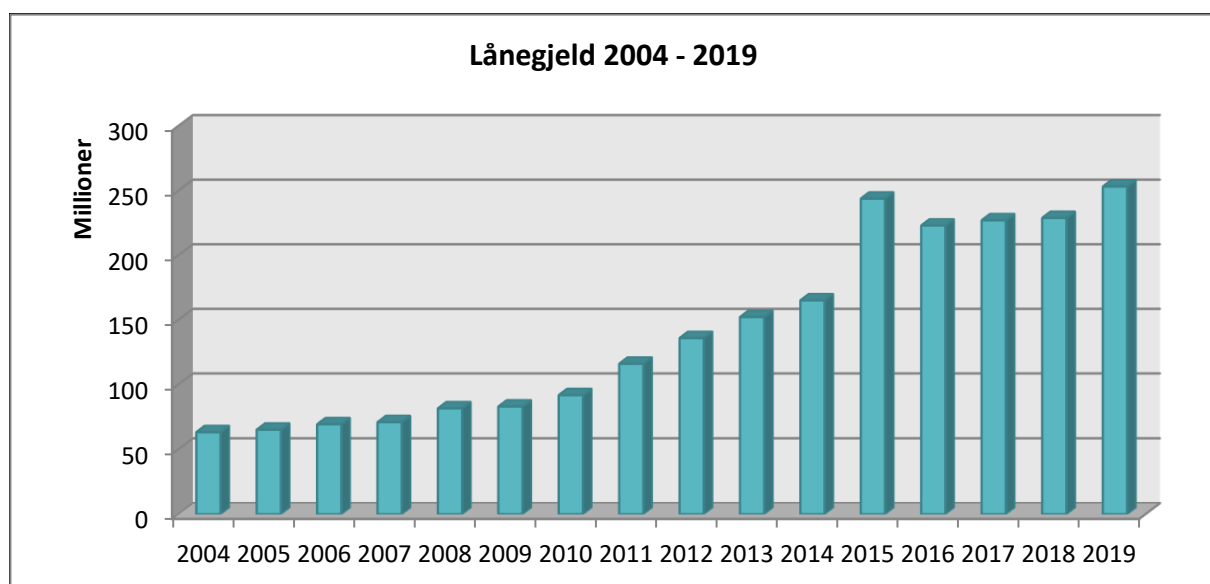
	31.12.2018		30.04.2019		31.08.2019		31.12.2019	
	Mill NOK	%	Mill NOK	%	Mill NOK	%	Mill NOK	%
Lån med pt rente	160,27	70 %	158,42	70 %	86,56	39 %	86,09	34 %

Noteoversikt rekneskap 2019 – Samnanger kommune

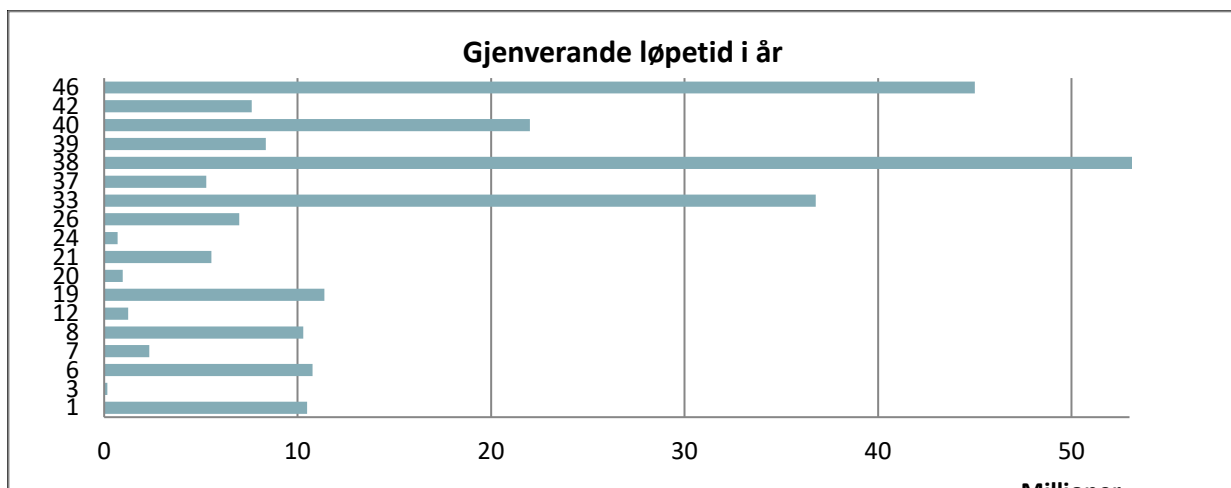
Lån med NIBOR basert rente								
Lån med fast rente	68,58	30 %	67,71	30 %	138,07	61 %	167,07	66 %
Finansielle leasing								
Samla langsiktig gjeld	228,85	100 %	226,13	100 %	224,63	100 %	253,16	100 %
Tal løpende enkeltlån	24		24		19		20	
Største enkeltlån	NOK 46,0 mill.		NOK 45,5 mill.		NOK 58,78 mill.		NOK 58,0 mill.	
Rentevilkår:								
KLP: flytande	1,80 %		1,96 %		1,96 %		2,16 %	
fast	1,77 % - 1,83%		1,77 % - 1,83%		1,77 % - 1,83%		1,83 %	
Kommunalbanken: flytande	1,85 %		2,16 %		2,16 %		2,40 %	
fast	2,47 %		2,47 %		2,25 - 2,47 %		2,25 - 2,47 %	
Husbanken: flytande	1,41 %		1,58 %		1,61 %		1,88 %	
fast	2,40 %		2,40 %		2,40 %		2,40 %	

Det er i 2019 betalt totalt kr 8 187 229 i avdrag på lån. Kr 151 752 gjeld avdrag startlån og er betalt i investeringsrekneskapen. Det er tatt opp to nye lån i 2019, eit på 22 mnok med nedbetalingstid 50 år og eit byggjelån på 10,486 mnok som skal betalast tilbake når Husbanken betalar ut tilskot. Fleire lån i Kommunalbanken er slått saman utan at det påverkar nedbetalingstida i vesentleg grad.

Tekst	Rekneskap 2019	Rekneskap 2018	Attverande løpetid
Kommunens samla lånegjeld	253 164 376	228 865 605	Gj.snitt 34,6 år
Fordelt på følgjande kreditorar.:			
KLP. Fast rente	45 000 000	51 415 000	Gj.snitt 46 år
KLP. Flytande rente	36 522 500	9 500 000	Gj.snitt 39 år
Kommunalbanken Fast rente	120 909 710	7 251 440	Gj.snitt 36,8 år
Kommunalbanken Flytande rente	33 951 000	142 891 990	Gj.snitt 15,6 år
Husbanken. Fast rente	9 515 088	9 913 312	Gj.snitt 19 år
Husbanken. Flytande rente	7 266 078	7 893 863	Gj.snitt 14,2 år
Renteutgifter	4 705 258	4 254 026	



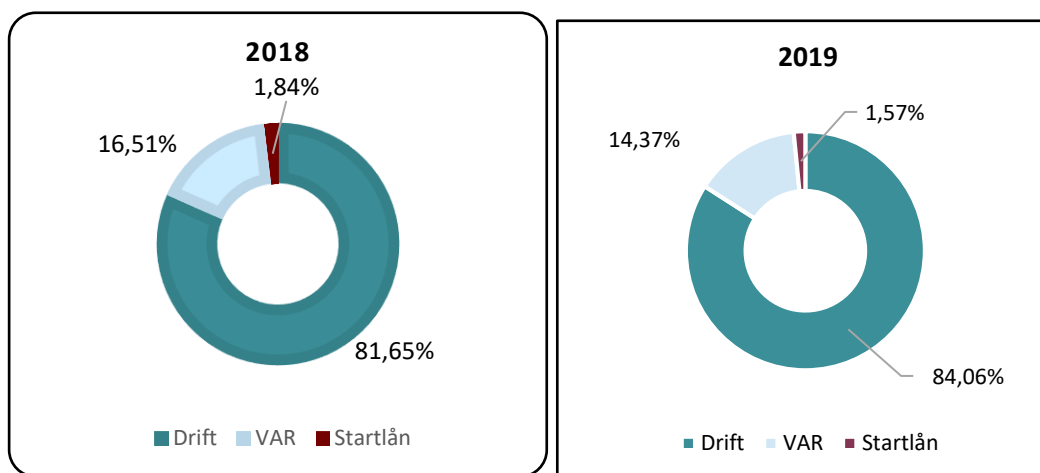
Noteoversikt rekneskap 2019 – Samnanger kommune



	2019	2018	2017	2016	2015
Kortsiktig gjeld	47 025 286	42 541 827	43 106 769	43 248 454	35 206 980
Langsiktig gjeld	558 232 258	510 711 719	499 626 220	478 569 009	488 284 974
- av dette pensjonsforplikting	305 067 882	281 846 114	272 615 016	255 613 300	244 499 554
Langsiktig gjeld eks pensjon	253 164 376	228 865 605	227 011 204	222 955 709	243 785 420

Note nr. 14 Lånegjeld fordelt på sjølvkostområda vatn og avløp (VA)

Det er tatt opp 2 lån på til saman 32,48 mnok der 10,48 mnok gjeld byggjelån.



Figuren viser lånegjeld totalt fordelt på VAR - område, startlån og drift (andre lån). VAR – område er vatn, avløp (og renovasjon.) Låna er stort sett knytt til vatn. Samnanger kommune har ikkje lån knytt til renovasjon, men har garantiansvar ovanfor BIR as (Bergen interkommunale renovasjonsselskap). Garantiansvaret er ikkje med i oversikta.

Note nr. 15 Avdrag på lån

Avdrag	Budsjett 2019	Rekneskap 2019	Rekneskap 2018
--------	---------------	----------------	----------------

Noteoversikt rekneskap 2019 – Samnanger kommune

Betalt avdrag eks. utlån	7 929 500	7 930 664	8 330 922
Berekna minste lovlege avdrag		7 806 777	7 687 721
Differanse		123 887	643 201

Det er ikkje innbetalt ekstra avdrag på startlån (stønadslån) frå låntakar i 2019.

A) Årets avskrivning art 5900	13 264 632
B) IB Anleggsmidlar	381 695 340
C) IB lånegjeld (- forvaltningslån)	224 643 272
Minimumsavdrag a/b * c	7 806 777

Det er berekna minimumsavdrag etter den forenkla metoden

Fylkesmannen tilrår at avdragsutgift på lån eks startlån skal utgjera min. 3,5 % av gjeld. I 2019 ligg Samnanger under det anbefalte kravet med 0,79 mnok. Dette er knytt til nye lån til senter for funksjonshemma.

	Rekneskap 2019	Rekneskap 2018	Rekneskap 2017	Rekneskap 2016
Total lånegjeld UB	253 164 376	229 365 605	227 011 204	222 955 709
Startlån UB	3 965 768	4 222 333	2 503 109	3 971 697
Lånegjeld eks. startlån	249 198 608	225 143 272	224 508 095	218 984 012
Avdragsutgifter eks. startlån	7 930 664	8 330 922	8 466 720	5 781 306
Avdrag i % av gjeld	3,18 %	3,70 %	3,77 %	2,64 %

Note nr. 16 Sjølvkosttenester

Rentesats som er brukt innan sjølvkost er 5-årig swap-rente + 0,5 %. For 2019 er kalkylerenta 2,3 % (2,37 % i 2018). Kalkylerenta er i samsvar med dei nye retningslinjene som kom i 2014 frå kommunal- og Moderniseringsdepartementet (H3/14).

Rekneskap 2019	Inntekter	Kostnader	Overskot (+)	Årets dekningsgrad	Vedtatt dekningsgrad i %	Avsett til fond (+) Bruk av fond (-)	Fond pr 31.12.	Framført akk. underskot
Vatn	5 365 339	6 824 304	-1 458 965	78,6 %	100 %	-1 375 728	33 726	
Vatn Eikedal	141 417	175 448	-34 031	80,6 %	100 %			-34 031
Avløp	1 663 453	2 268 064	-604 611	73,3 %	100 %	-137 971,52	934 738	-466 640
Avløp Eikedal	211 207	215 093	-3 885	98,2 %	100 %			-3 885
Slam	547 929	517 989	29 940	105,8 %	100 %	29 940	1 072 710	0
Byggesak	498 634	919 841	-421 207	54,2 %	-			
Delingssak	36 284	85 750	-49 466	42,3 %	-			
Oppmåling	362 520	750 034	-387 514	48,3 %	-			
Feiing	652 943	640 866	12 077	101,9 %	100 %			-28 300
SFO	880 564	1 618 581	-738 018	54,4 %	-			
Sum	10 360 290	14 015 969	-3 655 679			-1 483 760	2 041 174	-532 857

*underskot på vatn er knytt til utgifter til advokat på kr 83 237 som ikkje inngår i sjølvkostgrunnlaget.

Note nr. 17 Årsverk

	2019	2018	2017	2016	2015	2014	2013	2012
Tal årsverk	172	180	188	185	183	184	187	189
Tal tilsette	260	265	267	260	262	265	275	274
Tal kvinner	212	211	214	207	207	208	218	228
%-del kvinner	81,5 %	79,6 %	80,1 %	79,6 %	79,0 %	78,5 %	79,3 %	83,2 %
Tal menn	48	54	53	53	55	57	57	46
%-del menn	18,5 %	20,4 %	19,9 %	20,4 %	21,0 %	21,5 %	20,7 %	16,8 %

Note nr. 18 Godtgjersle til rådmann og ordfører

Tekst	2018	2019
Løn og anna godtgjersle til rådmann inkludert pensjonsavtale pr 31.12	990 000	1 050 000
Løn og anna godtgjersle til rådmann for verv i kommunal samanheng (AS, KF, IKS, stiftingar etc.)	0	0
Løn og anna godtgjersle til ordfører inkludert pensjonsavtale pr 31.12	813 000	839 800
Løn og anna godtgjersle til ordfører for verv i kommunal samanheng .	0	0

Tilleggsopplysningar:

Det er inngått etterlønsavtale med rådmann. Etterlønn skal tilsvare 9 månadsløner. Mynde til å iverksetja etterlønsavtale ligg til kommunestyret.

Det er ikkje inngått etterlønsavtale eller pensjonsavtale med ordfører ut over det som er tariffesta.

Note nr. 19 Interkommunalt samarbeid

Samnanger kommune har i 2019 hatt samarbeid med Fusa, Tysnes og Os vedr. veterinærteneste, og kommunen har felles landbrukskontor – Bjørnefjorden landbrukskontor - med Os, Fusa og Tysnes. Det er frå sommaren 2016 inngått avtale med Bergen kommune om barnevernteneste. BIR renovasjon har avtale med Samnanger kommune om renovasjon i kommunen, dette gjeld og innkrevjing av renovasjonsgebyr. Samnanger kommune er med i innkjøpssamarbeid med Bergen kommune. Samnanger har vore eigar i Business Region Bergen (BRB). Etter initiativ frå Bergen kommune vart BRB avvikla i 2016. Delar av verksemda - etableraropplæring og Invest in Bergen - er vidareført i Hordaland fylkeskommune. Frå 2009 samarbeider kommunen med Os kommune om legevakt. Samnanger har felles brannsjef med Bergen brannvesen som og har ansvaret for feiing og tilsyn frå 2016. Kommunen er og medlem i Bergen og omland friluftsråd som forvaltar nokre av dei offentlege friområda. Samnanger kommune har eit felles prosjekt med Os og Fusa om kols- og diabetestenester. Kommunen har i 2014 inngått avtale om skatteoppkrevjartenester med Kvam Herad. Sekretærteneste for kontrollutvalet kjøper kommunen hos fylkeskasseraren i Hordaland. I tillegg kjøper kommunen tenester og lagringsplass frå interkommunalt arkiv (IKAH), er med i Midthordland kompetanseregion og kjøper sal- og skjenkekontroll frå Kvam herad. Kommunen er og med i Vann Vest As , tidl. DIHVA (Driftsassistanse i Hordaland VA). I 2019 inngjekk kommunen samarbeid med IKT Norhordland (IKTNH) om kjøp og drift av IKT-driftstenester.

Noteoversikt rekneskap 2019 – Samnanger kommune

Med i samarbeidet er Austevoll, Austrheim, Fedje, Gulen, Masfjorden, Modalen , Osterøy, Vaksdal og Lindås (Alver), Meland (Alver) og Radøy (Alver).

Note nr. 20 Revisjonshonorar

Tekst	2018	2019
Deloitte as – revisjon*	161 355	178 484
Deloitte as – forvaltningsrevisjon	266 084	338 133

*inkludert revisjon som gjeld sjølvkostområde.

Frå 2016 er det inngått ny revisjonsavtale med Deloitte as. Fastpris for 2017 er kr 158 100 som vert indeksjustert. Meirarbeid vert betalt ekstra. Det har i 2019 vore forvaltningsrevisjon på spesialundervisning.