



Norsk  
Informasjonsark  
**JETS™ BIOTANK**  
2018.03.09



# JETS™ BIOTANK



Jets™ Biotank er løsningen for deg som ikke har mulighet til å bruke tett tank, eller som ønsker å håndtere avfallet selv. Dette er en isolert komposteringstank, som også kan leveres med varmekabel ved behov.

## EGENKOMPOSTERING - ENKEL I BRUK

Ved hvert toalettbesøk blir svartvann pumpet direkte til filteret i tanken. Overskuddsvæsken vil sile av til kammeret i bunnen og videre ut i en infiltrasjonsgrøft. Væsken kan også samles opp og deponeres på egnet sted.

## PLASSERING OG VEDLIKEHOLD

Biotanken plasseres på tomten der det måtte passe best. For vinterbruk anbefaler vi å plassere den nærmest mulig hytteveggen.



### JETS™ BIOTANK

Utvendig mål:  
730 x 556 x 815 (LxBxH)  
Materiale: PEH  
Totalvekt: 35 kg



## BYTTE AV FILTERPOSE

Filteret i tanken bør byttes minimum to ganger årlig, eller ved behov derom anlegget brukes mye.

Strisekken brettes rundt en kurv inne i Biotanken. Når det er på tide å bytte sekk, brett sekken innover over innholdet, mens den er i kurven. Løft deretter ut hele kurven. Tipp hele innholdet på egnet sted for etterkompostering. Legg en ny sekk i kurven - og sett på plass i Biotanken.


Et lurt tips er å gjøre bytte av striesekk ved ankomst - før toalettet har vært i bruk. Da har innholdet satt seg siden forrige besøk.

## TO BIOTANKER SAMMEN FOR STØRRE KAPASITET

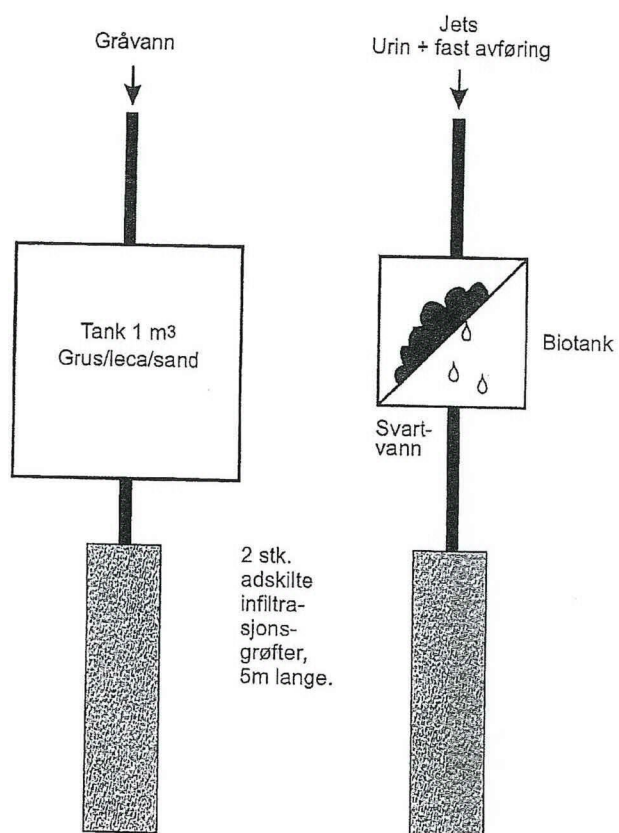
Kapasitet på Biotank er vanskelig å dimensjonere. Biotanken kan romme mange toalettbesøk, men er avhengig av en viss pause mellom hver bruksperiode. Det vil si i hvileperiode vil innholdet minke.

Er dere mange personer på hytta over flere uker kan du vurdere å sette inn en Biotank nr 2 - med stengeventiler, slik at du fordeler f.eks en uke på hver tank. Bruker du den ene tanken første uken, vil denne få pause i uke to og dermed kunne romme uke 3 osv.

Det er viktig å dimensjonere infiltrasjonsgrøften til den økte kapasiteten av to biotanker. Se separat instruksjon.



## Prinsippskisse for gråvann og Jets utslipp - Kårbøneset .



**SL  
12**

 **BIA MILJØ AS**

BIA MILJØ AS  
5315 Herdla  
Tlf 56 15 11 00  
Fax 56 15 11 15  
Internett: www.bia.no  
e-mail: firmapost@bia.no



## SLAMAVSKILLER SL - 12

For fritidsbebyggelse  
uten WC

Nedgravingsdybde	: 1000 mm fra terreng til lokk
Våtvolum	: 1 m <sup>3</sup>
Vekt	: 72 kg
Diameter inn-/utløp	: 110 mm
Antall kammer	: 2
Total høyde	: 1350 mm
Største diameter tank	: 1350 mm
Diameter skjøtestykke	: 600 mm

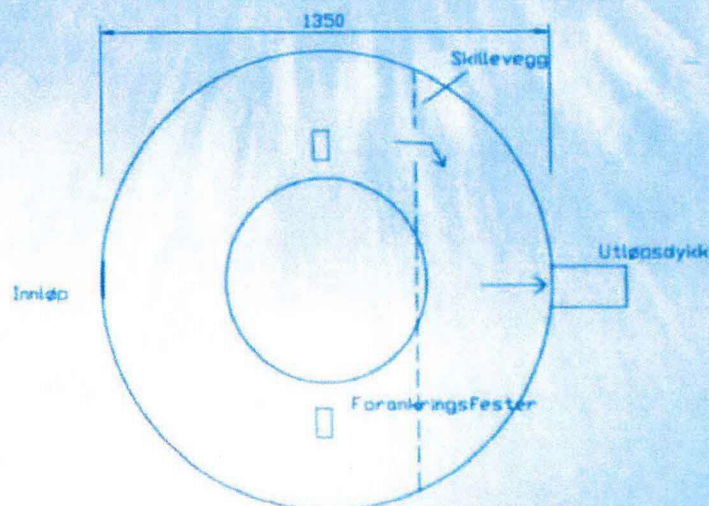
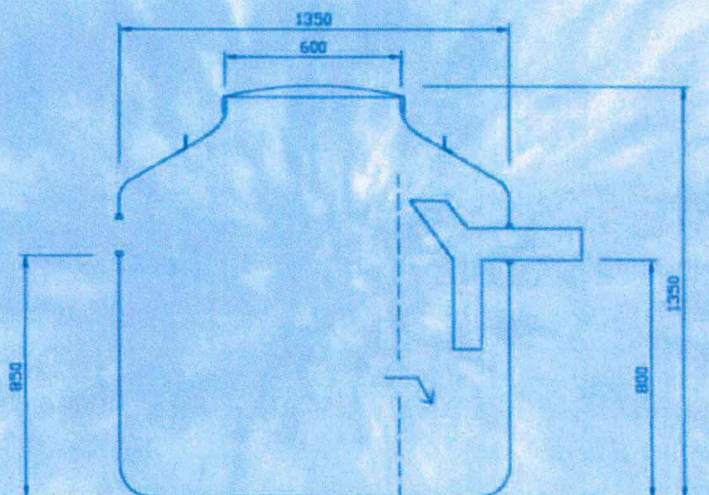
Kan leveres med 1 kammer på bestilling  
(uten skillevegg)

Leveres med låsbart lokk.

Skjøtestykke på 500 mm eller 1000 mm høyde  
leveres for større nedgravingsdybder.

Tanken plasseres på 200 mm sandskikt og  
avstemples mot setninger.  
Rundt tanken fylles 200 mm lag av sand eller  
stenfrie masser.

Monteringsanvisning er festet på hver tank.



**NS-EN 12566-1**