



Standard avfallsrapport kunde Nr - spesifisert pr Anlegg

Kunde: 6336628 - Norsk Saneringsservice AS

Valgt periode: 01.01.2019 - 30.04.2020

Rapport generert dato: 13.05.2020 06:45:37

Vi bekrefter herved at Ragn-Sells AS har tatt imot følgende avfall og håndtert dette i tråd med de regler og konsesjoner som gjelder.


| | | 202004 | | | 202002 - 202004 | | | |
|----------|--------------------------------|---------------------|------------------|--------------|---------------------|------------------|-------------------|--------------|
| Fraksjon | Fraksjon navn | Omberegnet tonnasje | Antall Tømminger | % av totalen | Omberegnet tonnasje | Antall Tømminger | Snitt pr. tømming | % av totalen |
| 1149 | Blandet bearbeidet trevirke | | | 0% | 2,240 | 1 | 2,240 | 3% |
| 1599 | Blandet EE-avfall | | | 0% | 1,540 | 2 | 0,770 | 2% |
| 1617 | Mineralull | | | 0% | 13,120 | 3 | 4,373 | 19% |
| 1732 | Ekspandert og ekstrudert plast | | | 0% | 5,220 | 5 | 1,044 | 7% |
| 7086 | Lysstoffør og sparepærer | | | 0% | 0,120 | 1 | 0,120 | 0% |
| 7156 | Avfall med flalater | | | 0% | 5,420 | 4 | 1,355 | 8% |
| 9912 | Blandet næringsavfall til sort | 0,800 | 1 | 100% | 38,020 | 9 | 4,224 | 54% |
| 9915 | Restavfall med gips og isolasj | | | 0% | 4,860 | 1 | 4,860 | 7% |
| | Sum: | 0,800 | 1 | 100% | 70,540 | 26 | 2,713 | 100% |

Sorteringsgrad Inneværende periode - 0,00%

Sorteringsgrad Akk. Periode - 46,10%

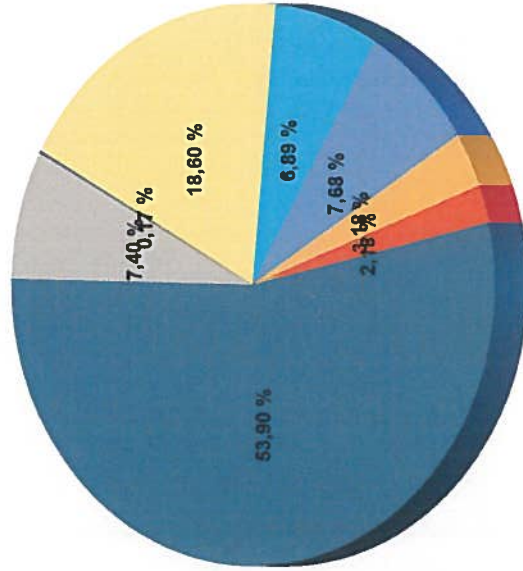
Periode

■ Blandet næringsavfall til sort



Akkumulert periode

■ Avfall med ftalater
■ Blandet bearbeidet trevirke
■ Blandet EE-avfall
■ Blandet næringsavfall til sort
■ Ekspandert og ekstrudert plast
■ Lysstoffrør og sparepærer
■ Mineralull
■ Restavfall med gips og isolasj



Vi bekrefter herved at Regn-Selis AS har tatt imot følgende avfall og håndtert dette i tråd med de regler og konsesjoner som gjelder.


| Fraksjon | Fraksjon navn | 202004 | | 202002 - 202004 | | | | |
|----------|---------------------------------|---------------------|------------------|-----------------|---------------------|------------------|-------------------|--------------|
| | | Omberegnet tonnasje | Antall Tømminger | % av totalen | Omberegnet tonnasje | Antall Tømminger | Snitt pr. tømming | % av totalen |
| 1149 | Blandet bearbeidet trevirke | | | 0% | 2,240 | 1 | 2,240 | 3% |
| 1599 | Blandet EE-avfall | | | 0% | 1,540 | 2 | 0,770 | 2% |
| 1617 | Mineralull | | | 0% | 13,120 | 3 | 4,373 | 19% |
| 1732 | Ekspandert og ekstrudert plast | | | 0% | 5,220 | 5 | 1,044 | 7% |
| 7086 | Lysstoffør og sparepærer | | | 0% | 0,120 | 1 | 0,120 | 0% |
| 7156 | Avfall med flalater | | | 0% | 5,420 | 4 | 1,355 | 8% |
| 9912 | Blandet næringsavfall til sort | 0,800 | 1 | 100% | 38,020 | 9 | 4,224 | 54% |
| 9915 | Restavfall med gjips og isolasj | | | 0% | 4,860 | 1 | 4,860 | 7% |
| | Sum: | 0,800 | 1 | 100% | 70,540 | 26 | 2,713 | 100% |

Sorteringsgrad Inneværende periode - 0,00%

Sorteringsgrad Akk. Periode - 46,10%

Periode

■ Blandet næringsavfall til sort



Akkumulert periode

■ Avfall med ftalater
■ Blandet bearbeidet trevirke
■ Blandet EE-avfall
■ Blandet næringsavfall til sort
■ Ekspandert og ekstrudert plast
■ Lysstoffrør og sparepærer
■ Mineralull
■ Restavfall med gips og isolasj

