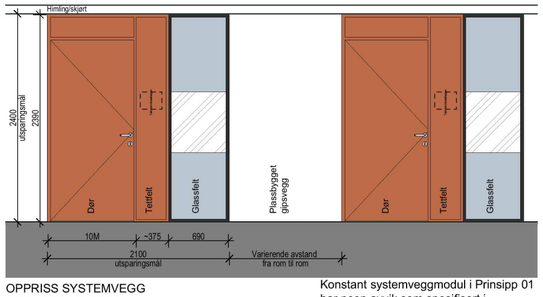

OPPRISS SYSTEMVEGG
HOVEDPRINSIPP 01

Konstant systemveggmodul i Prinsipp 01 har noen avvik som spesifisert i beskrivelse.

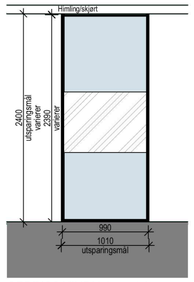

OPPRISS VINDU, innsatt i plassbygget gipsvegg.
HOVEDPRINSIPP 01A

Prinsipp 01
Prinsippet består i hovedsak av en 10M dør med tett sidefelt, tettfelt over og glassfelt ved siden. Modulene settes inn i en utsparing i plassbyggede gipsvegger.
Utsparingsmål: **B: 2100 x H: 2400.** NB! Det finnes avvik fra hovedmodulen.

Prinsipp 01 inkluderer følgende dør- og vindustyper (veiledende):

-DB.319(-g1) sammenkoblet med vindu DV-319(-g1)
Plan 01
-DI.322(-g1) sammenkoblet med vindu DV322(-g1)
Plan 03, 04, 05
-DI.324(-g1) sammenkoblet med vindu DV.324(-g1)
Plan 03, 04, 05
-DI.325 (-g1) sammenkoblet med vindu DV.325. NB! Smalere glassfelt, konf. vinduskjema.
Plan 05
-DI.326(-g1) sammenkoblet med vindu DV.326. NB! Smalere glassfelt, konf. vinduskjema.
Plan 04
-DI.328(-g1) sammenkoblet med vindu DV.328(-g1)
Plan 02, 03, 04

Prinsipp 01A
Vindusfelter med høye lydkrav.
Varierende mål, se vinduskjema.

Prinsipp 01A inkluderer følgende vindustyper:
-DV.001(-g1)
Plan 03, 04
-DV.002(-g1) NB! Avviker i mål. Konf. vinduskjema.
plan 05

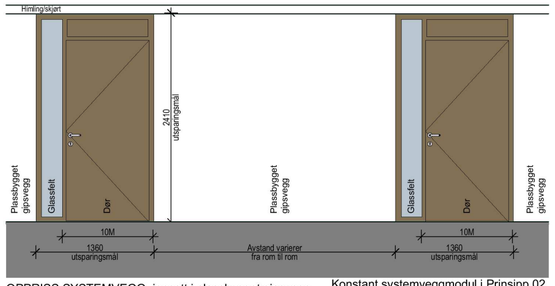

OPPRISS SYSTEMVEGG, innsatt i plassbygget gipsvegg
HOVEDPRINSIPP 02

Konstant systemveggmodul i Prinsipp 02 har noen avvik som spesifisert i beskrivelse.

Prinsipp 02
Prinsippet består i hovedsak av en 10M-dør med tettfelt over og glassfelt ved siden, innsatt i en plassbygget gipsvegg.
Utsparingsmål: **B:1360 x H:2410.** Det finnes avvik, jf. dørskjema.

Prinsipp 02 inkluderer følgende dør- og vindustyper (veiledende), alle i Tannklinikk plan 03:

-DI.313(-g1) NB! Enkeltdør med glassfelt i dørblad - rom 3026 & 3036. Konf. dørskjema.
-DI.315(-g1)
-DI.316(-g1)

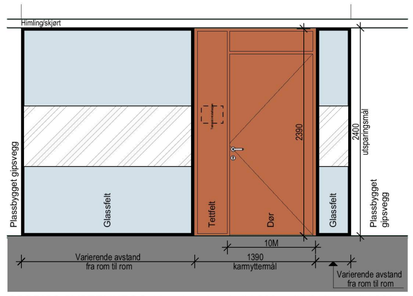

OPPRISS SYSTEMVEGG, Veggtype i serie IV-203-.., IV-213-.. og IV-223-..
HOVEDPRINSIPP 03

Prinsipp 03
Prinsippet består i hovedsak av en 10M dør med tett sidefelt, tettfelt over og glassfelt i varierende bredde på en eller begge sider.
H:2400 (høyde under skjørt).

Prinsipp 03 inkluderer følgende dørtyper (veiledende):

-DB.317(g1), -DB.318(g1)
Plan 02
-DI.320(-g1)
Plan 05
-DI.323(-g1) NB! Opptrer også under prinsipp 05.
Plan 02-05
-DI.327(-g1) NB! Opptrer også under prinsipp 05.
Plan 03,04,05

HOVEDPRINSIPP 04
Veggtype serie IV-204-.., IV-214-.. og IV-224-.. .
Se planer og dørskjema.

Prinsipp 04
Helglassvegger med dør i glass, i varierende bredder. Både hengslede dører og skyvedører. Konf. planer og dørskjema.

Prinsipp 04 inkluderer følgende dørtyper (veiledende):
-DI_.081(-sg4)
Plan 01
-DI_.082(-sg4)
Plan 01, 05
-DI_.083(-sg4)
Plan 05
-DI_.084(-sg4)
Plan 01
-DI_.085(-sg4)
Plan 02
-DI_.086(-sg4)
Plan 05
-DI.331(-g4)
Plan 01, 02

NB! Motorstyrt glasskyvedør i hovedinngang:
-DI_.089(-sm4) skjema 62-011

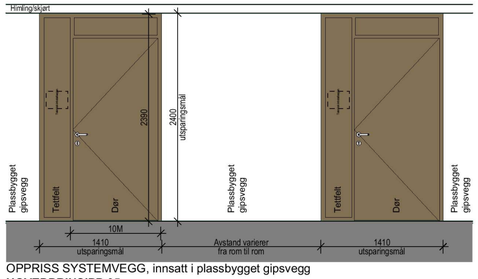

OPPRISS SYSTEMVEGG, innsatt i plassbygget gipsvegg
HOVEDPRINSIPP 05

Prinsipp 05
Prinsippet består i hovedsak av en 10M dør med tett sidefelt, tettfelt over. Varierende bredde på sidefelt.
H:2400 (høyde under skjørt).

Prinsipp 05 inkluderer følgende dørtyper (veiledende):
-DI.311(-g1)
Plan 04
-DI.321(-g1)
Plan 03, 04, 05
-DI.323(-g1) NB! Opptrer også under prinsipp 03.
Plan 02-05
-DI.327(-g1) NB! Opptrer også under prinsipp 03.
Plan 03,04,05

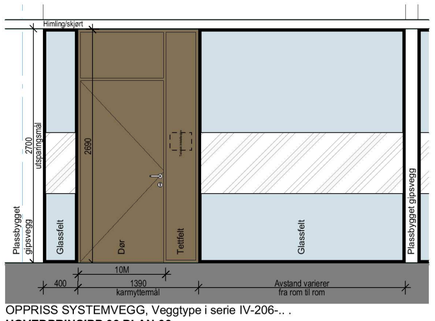

OPPRISS SYSTEMVEGG, Veggtype i serie IV-206-.. .
HOVEDPRINSIPP 06 PLAN 06

Prinsipp 06
Prinsippet består av en 10M-dør med tett sidefelt og tettfelt over, sammenkoblet med glassfelter i varierende bredder.
H:2700 (høyde under skjørt).

Prinsipp 06 inkluderer følgende dørtyper:

-DI.330(-g1)
Plan 06

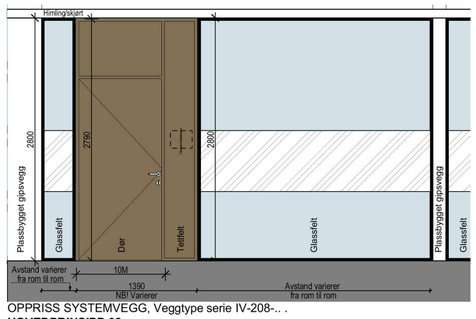

OPPRISS SYSTEMVEGG, Veggtype serie IV-208-.. .
HOVEDPRINSIPP 08

Prinsipp 08
Prinsippet består av en 10M-dør med tett sidefelt og tettfelt over, sammenkoblet med glassfelter i varierende bredder.
H:2800 (høyde under skjørt).

-DI_.332(-g1)
Plan 01
-DI_.312(-g1)
Plan 01

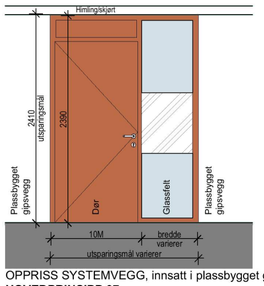

OPPRISS SYSTEMVEGG, innsatt i plassbygget gipsvegg
HOVEDPRINSIPP 07

Prinsipp 07
Prinsippet består av en 10M-dør med glassfelt ved siden og tettfelt over. Varierende bredde på sidefelt.
H: 2410 (utsparingsmål).

-DB.314(-g1)
Plan 01
-DI.329(-g1)
Plan 03,04,05

NB!
Henvisninger til dør- og vindusnumre er veiledende må kontrolleres mot gjeldende planer/ samt tegningsserie A.36-XX Markup Systemvegg leveranse .

Viste oppriss er hovedprinsipper, og må alltid ses i sammenheng med gjeldende planer, dørliste, samt dør- og vinduskjemaer og gjeldende brann og lyd underlag fra RIBR og RIAKU.

NB! NB!
Skilting og utforming/plassering av glassmarkører må detaljeres.
Avklares med/godkjennes av ARK/IARK.

Ses i sammenheng med:

Veggtyper, systemglassvegger:
se skjema 61-003 Veggskjema Systemvegger

Markup-planer:
se serie 36-... Markup Systemveggleveranse

FARGE
Profiler glassvegger: RAL 9017 Traffic Black
Innv. vindusrammer prinsipp 1: NCS S9000-N Svart

Rev.	Dato	Revisjon gjelder	Tegnet av	Kontr.	Godkj.

Tiltakshaver
Region Nordhordland Helsehus IKS
Isdalstø 5902
REGION NORDHORDLAND

Totalentreprenør
CONSTO AS
Kaigaten 5, 5015 Bergen - Tlf: 77 75 27 00
CONSTO

ARK	ARK, LARK og IARK LINK arkitektur AS - Team Bergen & Team Landskap	Dreggsalm. 10/12, 5835 Bergen Tlf: 55 57 34 00
RIV	Riaku, RIBr, RIV (ventilasjon og rør) og RIG Multiconsult AS	Nesttunbrekka 99, 5221 Nesttun Tlf: 55 62 37 00
RIB	H2 Byggeteknikk AS	Conrad Mohrsvei 23A, 5892 Bergen Tlf: 55 28 68 20
RIE	Sønnico AS	Jonstadveien 6, 5146 Fyllingsdalen Tlf: 04090
Sprink.	Sprinkler Tore Eide Ingeniørfirma AS	Spelhaugen 8, 5147 Fyllingsdalen Tlf: 55 17 54 40

Tegningsstatus
Arbeidstegning

Prosjektnummer / Prosjektnavn
62035 / Region Nordhordland Helsehus

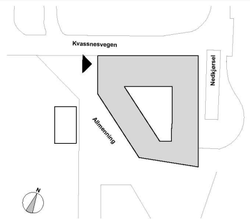

Grunnlagstegning / Indeks:

LINK ARKITEKTUR
Team Bergen
Dreggsallmenningen 10/12
5003 Bergen
Telefon: +47 55 57 34 00
E-post: bergen@linkarkitektur.no
Org.nr.: 975 999 726

Tegning:
Systemveggmodul

fag:
ARK

Mål: 1:50
Dato: 11.02.2020
Tegnet:
Kontr.: ARB
Godkj.: ARB
Ansv.: GH
Tegn.nr.:
A.67-001
Indeks

Plottet 11.02.2020 av mm695