

## Standard avfallsrapport – spesifisert pr anlegg

Kunde: 6371878 - Bv Bygg AS

Valgt periode: 01.01.2016 - 31.10.2021

Rapport generert dato: 17.11.2021 09:50:26

Vi bekrefter herved at Ragn-Sells AS har tatt imot følgende avfall og håndtert dette i tråd med de regler og konsesjoner som gjelder.


Totalt		201703 - 202106			
Fraksjon	Fraksjon navn	Omberegnet tonnasje	Antall Tømminger Akk	Snitt pr. tømming	% av totalen
1126	Slam, organisk	0,200	1	0,200	0%
1149	Blandet bearbeidet trevirke	86,110	67	1,285	42%
1222	Ren papp	5,800	16	0,363	3%
1299	Blandet papir, papp, kartong	2,400	6	0,400	1%
1604	Forurensede masser	2,200	1	2,200	1%
1615	Gips	44,220	20	2,211	22%
1617	Mineralull	0,020	1	0,020	0%
1711	Folieplast, emballasje	0,400	1	0,400	0%
1712	Folieplast, annen	2,225	6	0,371	1%
1799	Blandet plast, blandede fraksj	1,840	5	0,368	1%
9912	Blandet næringsavfall til sort	58,350	73	0,799	29%
<b>Sum:</b>		<b>203,765</b>	<b>197</b>	<b>1,034</b>	<b>100%</b>

Sorteringsgrad Inneværende periode -

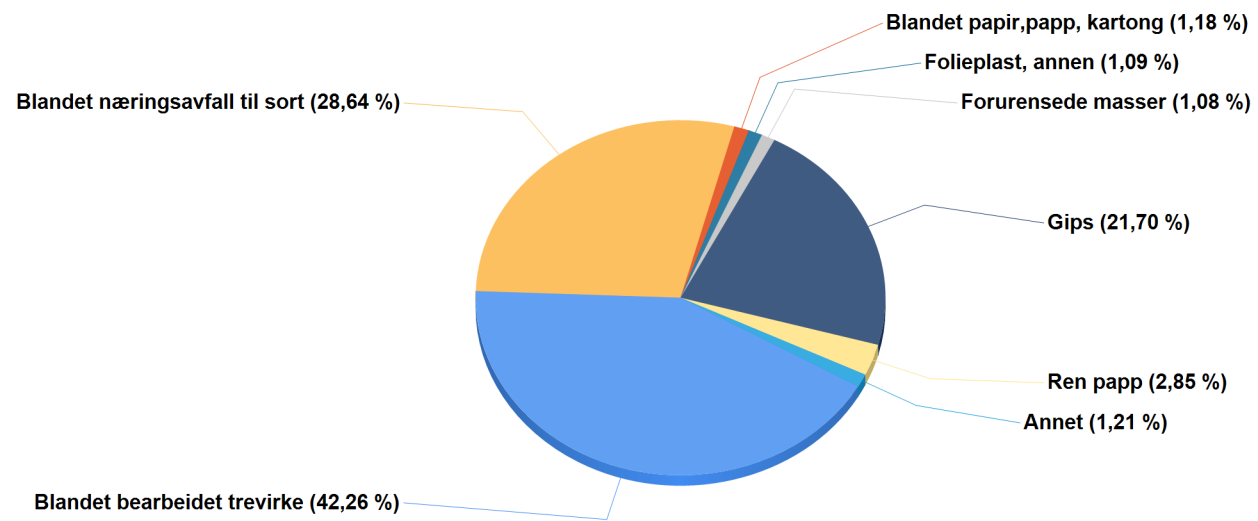
Sorteringsgrad Akk. Periode - 71,36%

## Periode

No Data Available



## Akkumulert periode



## 10 Meland Elvavegen

Vi bekrefter herved at Ragn-Sells AS har tatt imot følgende avfall og håndtert dette i tråd med de regler og konsesjoner som gjelder.


201801 - 202106					
Fraksjon	Fraksjon navn	Omberegnet tonnasje	Antall Tømminger Akk	Snitt pr. tømming	% av totalen
1149	Blandet bearbeidet trevirke	65,060	51	1,276	43%
1222	Ren papp	5,800	16	0,363	4%
1604	Forurensede masser	2,200	1	2,200	1%
1615	Gips	30,760	14	2,197	20%
1711	Folieplast, emballasje	0,400	1	0,400	0%
1712	Folieplast, annen	0,585	3	0,195	0%
1799	Blandet plast, blandede fraksj	1,200	4	0,300	1%
9912	Blandet næringsavfall til sort	45,670	58	0,787	30%
<b>Sum:</b>		<b>151,675</b>	<b>148</b>	<b>1,025</b>	<b>100%</b>

Sorteringsgrad Inneværende periode -

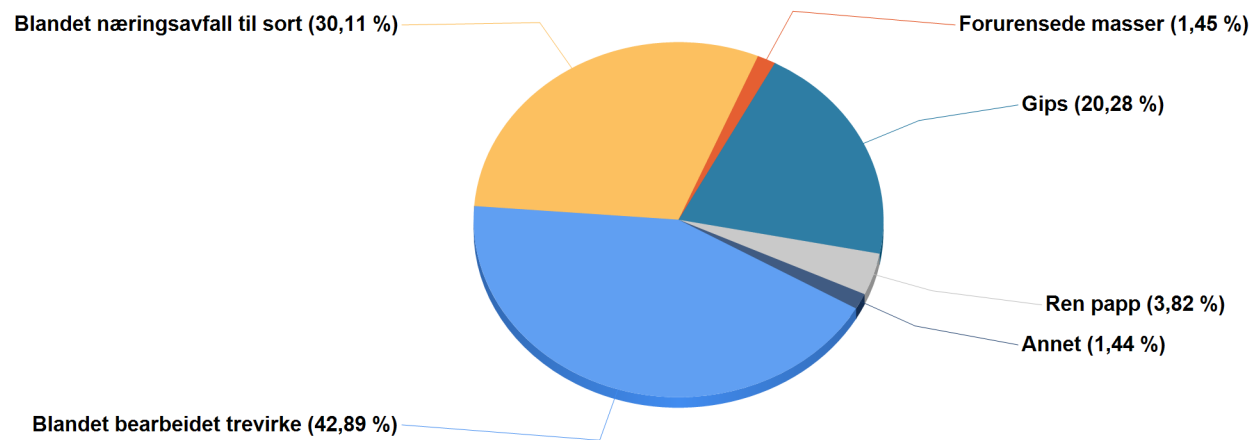
Sorteringsgrad Akk. Periode - 69,89%

### Periode

No Data Available



### Akkumulert periode



## 1 Meland Elvaåsen 12

Vi bekrefter herved at Ragn-Sells AS har tatt imot følgende avfall og håndtert dette i tråd med de regler og konsesjoner som gjelder.


201703 - 201710					
Fraksjon	Fraksjon navn	Omberegnet tonnasje	Antall Tømminger Akk	Snitt pr. tømming	% av totalen
1149	Blandet bearbeidet trevirke	20,710	15	1,381	42%
1299	Blandet papir,papp, kartong	2,400	6	0,400	5%
1615	Gips	11,800	5	2,360	24%
1617	Mineralull	0,020	1	0,020	0%
1712	Folieplast, annen	1,340	2	0,670	3%
1799	Blandet plast, blandede fraksj	0,640	1	0,640	1%
9912	Blandet næringsavfall til sort	11,840	14	0,846	24%
<b>Sum:</b>		<b>48,750</b>	<b>44</b>	<b>1,108</b>	<b>100%</b>

Sorteringsgrad Inneværende periode -

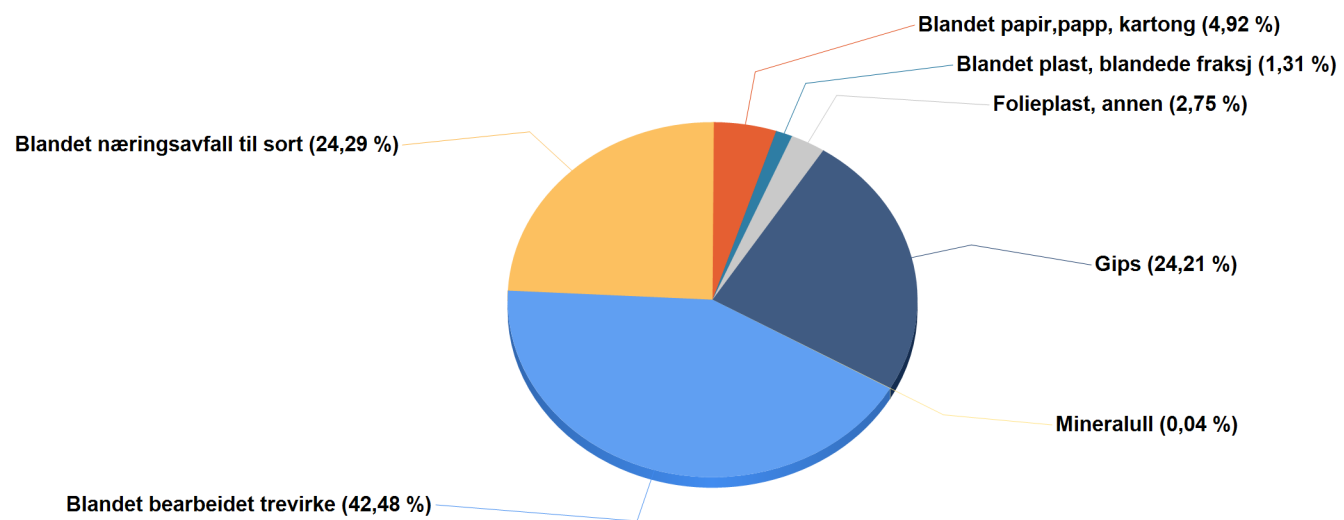
Sorteringsgrad Akk. Periode - 75,71%

## Periode

No Data Available



## Akkumulert periode



Vi bekrefter herved at Ragn-Sells AS har tatt imot følgende avfall og håndtert dette i tråd med de regler og konsesjoner som gjelder.


201912 - 201912					
Fraksjon	Fraksjon navn	Omberegnet tonnasje	Antall Tømminger Akk	Snitt pr. tømming	% av totalen
1149	Blandet bearbeidet trevirke	0,340	1	0,340	11%
1615	Gips	1,660	1	1,660	53%
1712	Folieplast, annen	0,300	1	0,300	10%
9912	Blandet næringsavfall til sort	0,840	1	0,840	27%
<b>Sum:</b>		<b>3,140</b>	<b>4</b>	<b>0,785</b>	<b>100%</b>

Sorteringsgrad Inneværende periode -

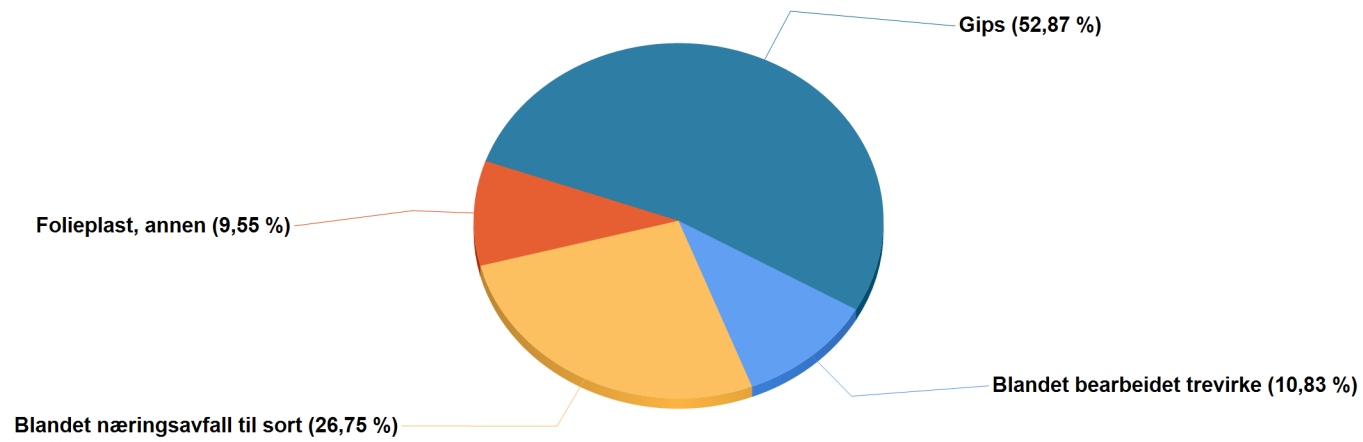
Sorteringsgrad Akk. Periode - 73,25%

### Periode

No Data Available



### Akkumulert periode





## 32 Elvavegen

Vi bekrefter herved at Ragn-Sells AS har tatt imot følgende avfall og håndtert dette i tråd med de regler og konsesjoner som gjelder.


202006 - 202006					
Fraksjon	Fraksjon navn	Omberegnet tonnasje	Antall Tømminger Akk	Snitt pr. tømming	% av totalen
1126	Slam, organisk	0,200	1	0,200	100%
<b>Sum:</b>		<b>0,200</b>	<b>1</b>	<b>0,200</b>	<b>100%</b>

Sorteringsgrad Inneværende periode -

Sorteringsgrad Akk. Periode - 100,00%

### Periode

No Data Available



### Akkumulert periode

