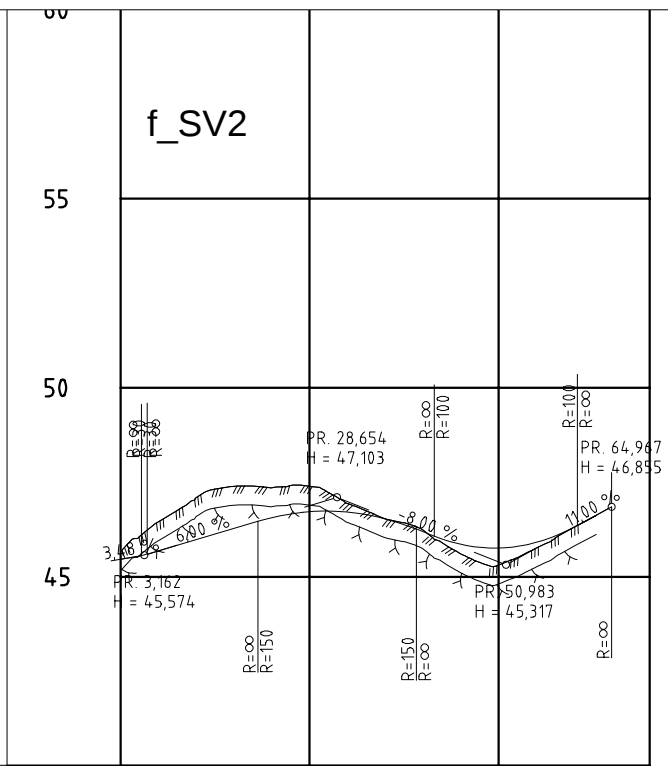


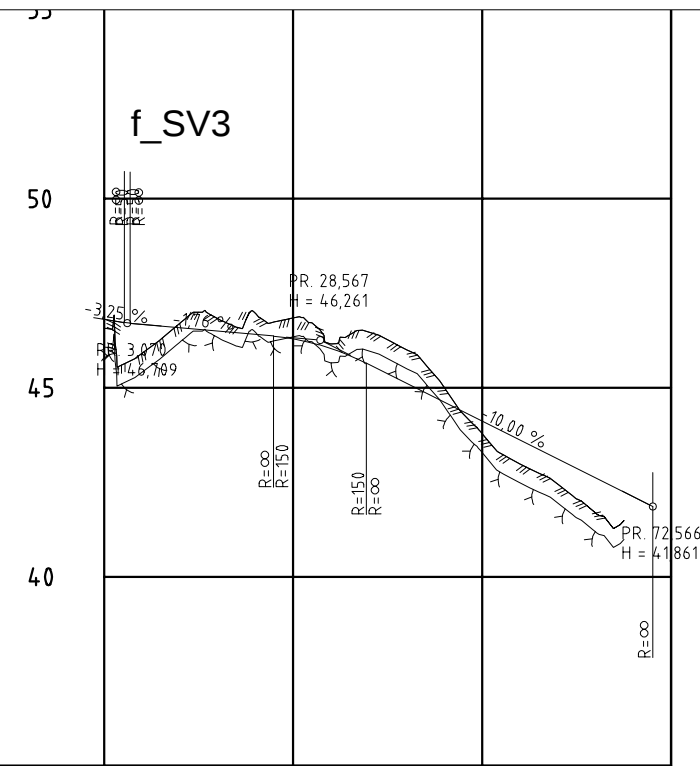
PROFIL NR. 0 25 50 55

HOR.KURV.	R=∞	R=-19,5	R=∞
BREDEUTV.			
TVERRFALL			
PROFIL H.	41,884	42,203	43,283
TERRENG H.	42,52	42,88	43,19
OVERBYGN.T.	49CM	49CM	49CM



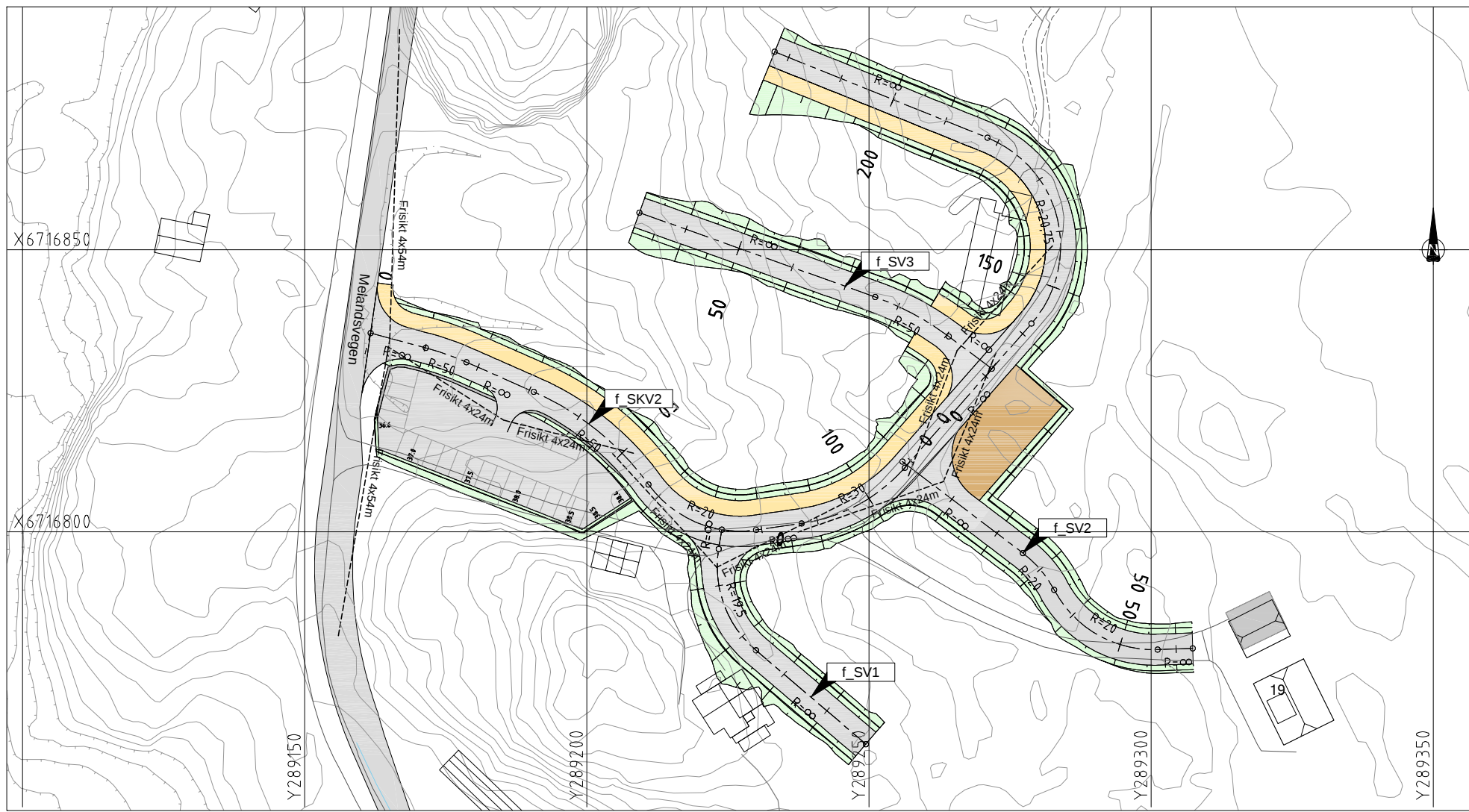
PROFIL NR. 0 25 50 70

HOR.KURV.	R=∞	R=20	R=-20	R=∞
BREDEUTV.				
TVERRFALL				
PROFIL H.	45,574	46,720	45,317	46,855
TERRENG H.	46,15	47,09	47,40	47,35
OVERBYGN.T.	49CM	49CM	49CM	89CM



PROFIL NR. 0 25 50 75

HOR.KURV.	R=∞	R=-50	R=∞
BREDEUTV.			
TVERRFALL			
PROFIL H.	46,81	46,67	46,59
TERRENG H.	45,97	46,78	46,83
OVERBYGN.T.	49CM	49CM	49CM



Tegnforklaring

- Kjøreveg
- Fortau
- Grøft, fylling, jordskjæring
- Fjellskjæring
- Avfallsstasjon

Henviser til **69019197C01** for plan- og profiltegning for f_SKV2

DATE/SIGN	OBS! • TEGNINGEN KAN PRINTES I FEIL SKALA • IKKE TA MÅL DIREKTE PÅ TEGNING • BRUK BARE OPPGITTE MÅL	
REVISION/DATE	Reguleringsplan Nyborg Holme	
PROJECT NO.:	2019197	
DRAWING NO.:	069019197D01	
SCALE:	1:1000	FORMAT: A3
DRAWN:	MWS	DATE: 10.12.2021
CHECKED:	PKT	DATE:

arkoconsult
 ARKOCONSULT AS, Postboks 103, 5291 Voilest.f.
 Tel.: 56390003 - Fax: 56191130 - Mob.: 93241511
 Mail: post@arkoconsult.no - Org.nr.: 918269665 MVA