

## A. Kvittering for nabovarsel - Levert personleg

Ta vare på original og send kopi til kommunen saman med byggjesøknad



### Fyllast ut av deg som nabovarslar

Eigedomen eg skal gjere noko på:

Adresse: MYKINGVEGEN 230	Gardsnr: 210	Bruksnr: 2
Postnr/-stad: 5913 EIKANGERVÅG	Festenr:	Seksjonsnr:
Kommune: ALVER		

Namn på alle eigarar (eller festarar) av naboeigedom:

Eigar/festar:
---------------

Eigar/festar:
---------------

Eigedomen til naboen:

Adresse: Mykingvegen 253	Gardsnr: 209	Bruksnr: 1
Postnr/-stad: 5913 Eikangervåg	Festenr:	Seksjonsnr:
Kommune: Alver.		



### Fyllast ut av deg som mottek nabovarsel.

Alle eigarar/festarar må signere.

**Signer her for å stadfeste at du har motteke nabovarselet (obligatorisk)**

Eg stadfestar at eg har motteke nabovarselet

Dato: 3/2 - 2023	Underskrift: Svein A. Valaker.
------------------	--------------------------------

Dato:	Underskrift:
-------	--------------

**Signer her i tillegg om du samtykker til bygge-/rive-planane (frivillig)**

Eg har ingen merknader og samtykker til planane

Dato: 3/2 - 2023	Underskrift: Svein A. Valaker.
------------------	--------------------------------

Dato:	Underskrift:
-------	--------------

## A. Kvittering for nabovarsel - Levert personleg

Ta vare på original og send kopi til kommunen saman med byggjesøknad



### Fyllast ut av deg som nabovarslar

Eigedomen eg skal gjere noko på:

Adresse: MYKINGVEGEN 230	Gardsnr: 210	Bruksnr: 2
Postnr/-stad: 5913 EIKANGERVÅG	Festenr:	Seksjonsnr:
Kommune: ALVER		

Namn på alle eigarar (eller festarar) av naboeigedom:

Eigar/festar:
---------------

Eigar/festar:
---------------

Eigedomen til naboen:

Adresse: Mykingvegen 246	Gardsnr: 209	Bruksnr: 11
Postnr/-stad: 5913 Eikangervåg	Festenr:	Seksjonsnr:
Kommune: ALVER		



### Fyllast ut av deg som mottek nabovarsel.

Alle eigarar/festarar må signere.

**Signer her for å stadfeste at du har motteke nabovarselet (obligatorisk)**

Eg stadfestar at eg har motteke nabovarselet

Dato: 3/2-23	Underskrift: Kjell Valaker
--------------	----------------------------

Dato:	Underskrift:
-------	--------------

**Signer her i tillegg om du samtykker til byggje-/rive-planane (frivillig)**

Eg har ingen merknader og samtykker til planane

Dato: 3/2-23	Underskrift: Kjell Valaker
--------------	----------------------------

Dato:	Underskrift:
-------	--------------

# Nabovarsel

Naboar som blir varsla skal behalde eit eksemplar av denne.  
Eit eksemplar sendast også til kommunen saman med byggesøknaden

## Eg har planar om å:

- Byggje tilbygg  Rive tilbygg  Bruksendring  
 Byggje frittliggjande bygning  Rive frittliggjande bygning  Anna (berre etter avtale med kommunen)

Skildring av kva som eg skal gjere:

Redskapshus

## Eigedommen eg skal gjere noko på:

Adresse: MYKINGVEGEN 230	Gardsnr: 210	Bruksnr: 2
Postnr/stad: 5913 EIKANGERVÅG	Festenr:	Seksjonsnr:
Kommune: ALVER		

## Plan(ar) som gjeld for eigedommen:

- Kommuneplanen  Reguleringsplan  Andre plan(ar)

Namn/nummer på planen(ane):

- Eg treng ikkje dispensasjon eller andre løyve  
 Eg treng dispensasjon eller andre løyve frå følgjande reglar/vilkår:

## Eg har lagt ved:

- Snitt-teikning før og etter  Fasadeteikningar før og etter  Situasjonsskart som viser kvar eg skal byggje/rive

Andre vedlegg (t.d. søknad om dispensasjon):

## Som nabo har du rett til å kome med merknader innan 14 dagar

Om du ikkje har merknader er det til stor hjelp om du gir meg beskjed, så slepp eg å vente 14 dagar.

Du kan kontakte meg på adressa under om du har spørsmål, merknader eller samtykker til byggeplanene

Namn:	E-post:
Adresse:	Postnr/stad:

## Helsing

Dato: Underskrift:

# Kvittering for nabovarsel - Sende på e-post eller sms


Ta vare på original og send kopi til kommunen saman med byggesøknad.

ugs at nabo må svare deg for at varselet skal vere gyldig. Lesestadfesting held ikkje.

Eigedomen eg skal gjere noko på:

Adresse: MYKINGVEGEN 230	Gardsnr: 210	Bruksnr: 2
Postnr./-stad: 5913 EIKAN GERVÅG	Festenr:	Seksjonsnr:
Kommune: ALVER		

Naboen eg har varsla:

 Hugs å leggje ved stadfesting frå nabo på motteke varsel.

Namn eigar/festar:	Dato stadfesta:
Namn eigar/festar:	Dato stadfesta:

Adresse:	Gardsnr:	Bruksnr:
Postnr./-stad:	Festenr:	Seksjonsnr:

Naboen eg har varsla:

Namn eigar/festar:	Dato stadfesta:
Namn eigar/festar:	Dato stadfesta:

Adresse:	Gardsnr:	Bruksnr:
Postnr./-stad:	Festenr:	Seksjonsnr:

Naboen eg har varsla:

Namn eigar/festar:	Dato stadfesta:
Namn eigar/festar:	Dato stadfesta:

Adresse:	Gardsnr:	Bruksnr:
Postnr./-stad:	Festenr:	Seksjonsnr:

Naboen eg har varsla:

Namn eigar/festar:	Dato stadfesta:
Namn eigar/festar:	Dato stadfesta:

Adresse:	Gardsnr:	Bruksnr:
Postnr./-stad:	Festenr:	Seksjonsnr:

# Nabovarsel for privatpersonar

Dette er ei rask forklaring på stega du må igjennom når du nabovarslar for å byggje eller rive.



## 1. Bestill naboliste frå kommunen

Alle på denne lista må varslast. Står kommunen oppført på lista? Då må dei også varslast. Skal du rive noko? Då må du i tillegg varsle alle kreditorar og andre som har pant i eiendomen.



## 2. Fyll ut nabovarselet og samle alle vedlegga

Samle teikningane og annan dokumentasjon som naboane skal få. Lag kopiar av dette settet, så du har eitt til kvar nabo, og eitt ekstra som leggjast ved byggjesøknaden.




## 3. Del ut nabovarsel

Del ut nabovarsel til kvar nabo på nabolista. Er det fleire eigarar/festarar av ein eiendom? Då må alle få eige varsel. Du kan kombinere leveringsmåtene A, B, C og D:



### A. Personleg overlevering

Leverer du nabovarselet på døra, kan naboen signere med ein gong på at dei har motteke varselet. Om naboen ikkje har innvendingar, kan dei samstundes signere på at dei samtykker til byggjeplanane.



### B. Sende på e-post eller sms

Varselet er berre gyldig om mottakar stadfestar at varselet er motteke. Automatisk svar held ikkje.



### C. Sende rekommandert

Hugs å få Posten til å kvittere for kven du har varsla. Svarfristen byrjar å gå frå datoen på kvitteringa. Naboen treng ikkje svare.



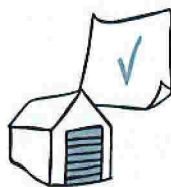
### D. Sende digitalt via Altinn

Svarfristen byrjar å gå frå datoen du sender varselet. Naboen treng ikkje svare. [Sjå kva slags søknadsløysingar som tilbyr digitalt nabovarsel her.](#)



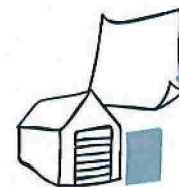
## 4. Vent 14 dagar

Du må vente i 14 dagar før du sender byggjesøknaden til kommunen. Dette er fordi naboane skal ha tid til å setje seg inn i byggjeplanane dine, og kunne kome med merknader. Du slepp å vente om alle naboane stadfestar at dei samtykker til byggjeplanane.



## 5 A. Ingen merknader frå naboar?

Då kan du sende inn søknaden! Legg ved kvitteringane som viser at alle naboane har blitt varsla og ein kopi av nabovarselet med alle vedlegg.



## 5 B. Har nokon av dei gjeve merknader?

Vurder ut frå merknadene om du bør:

- Endre byggjeprosjektet og varsle alle naboane på nytt
- Sende inn byggjesøknaden som han er, med alle merknader og dine kommentarar til kvar enkelt merknad.