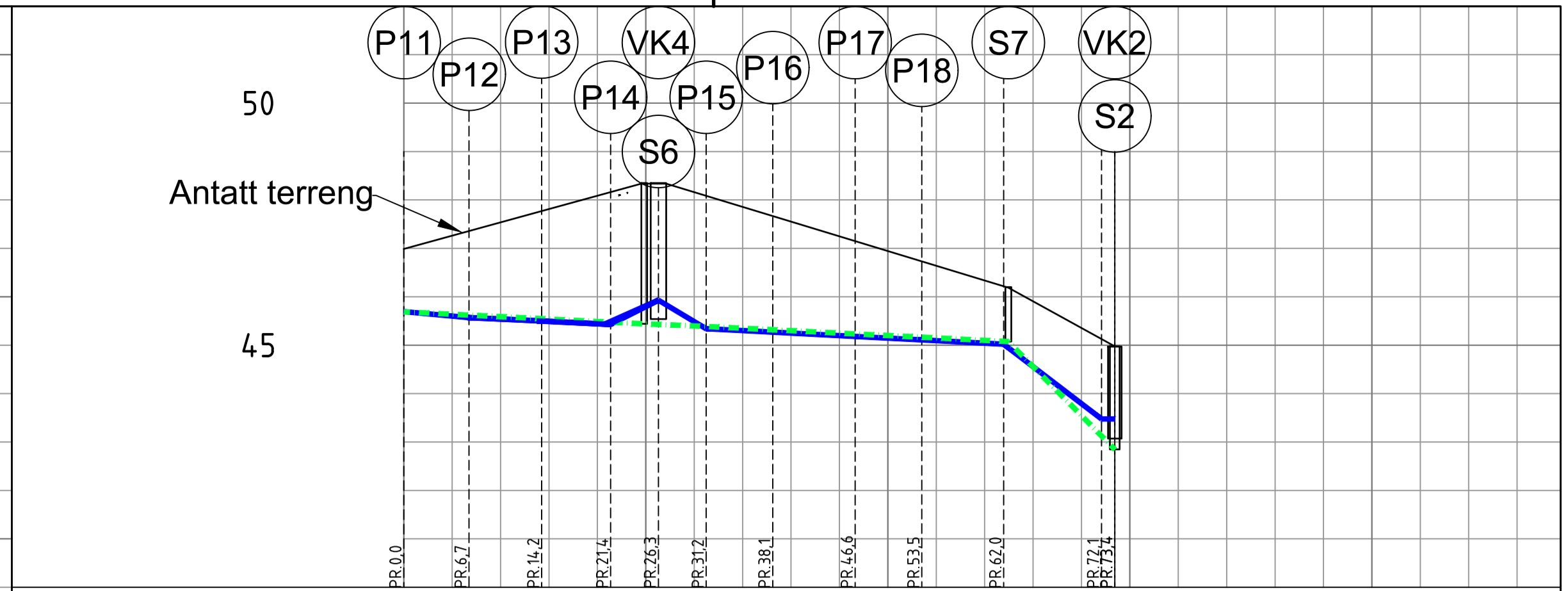
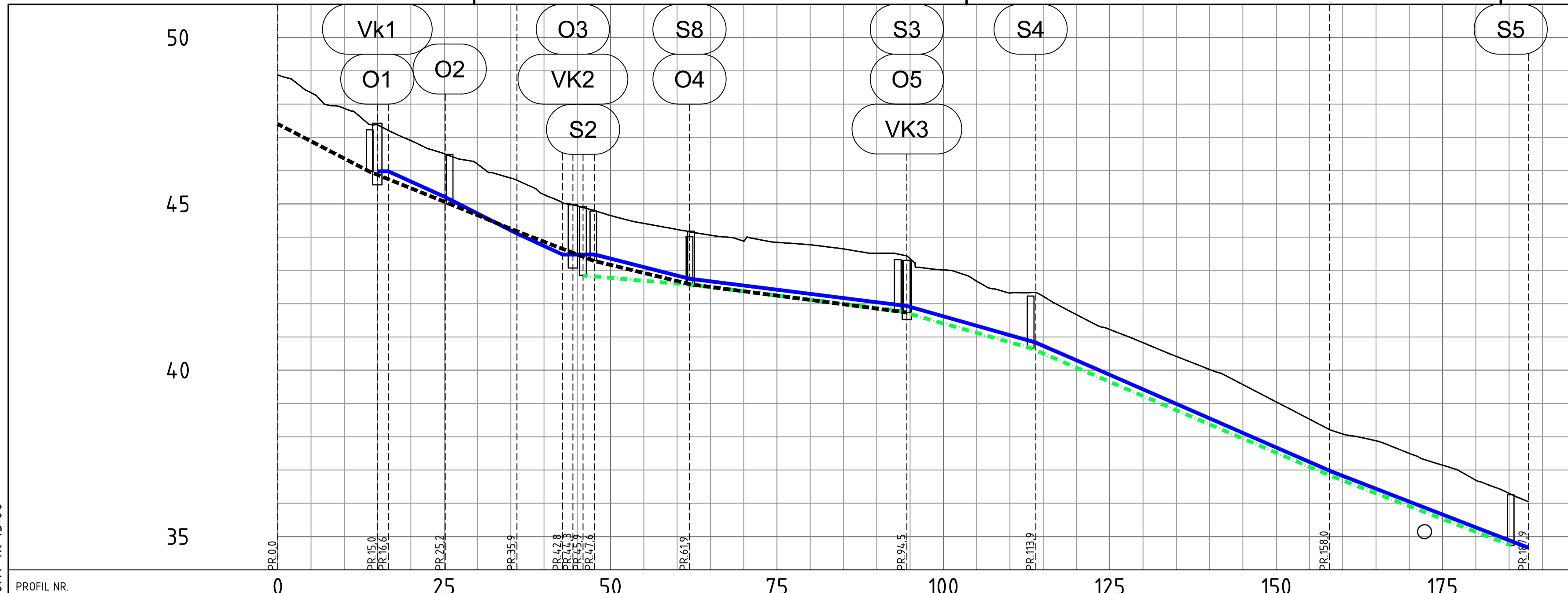
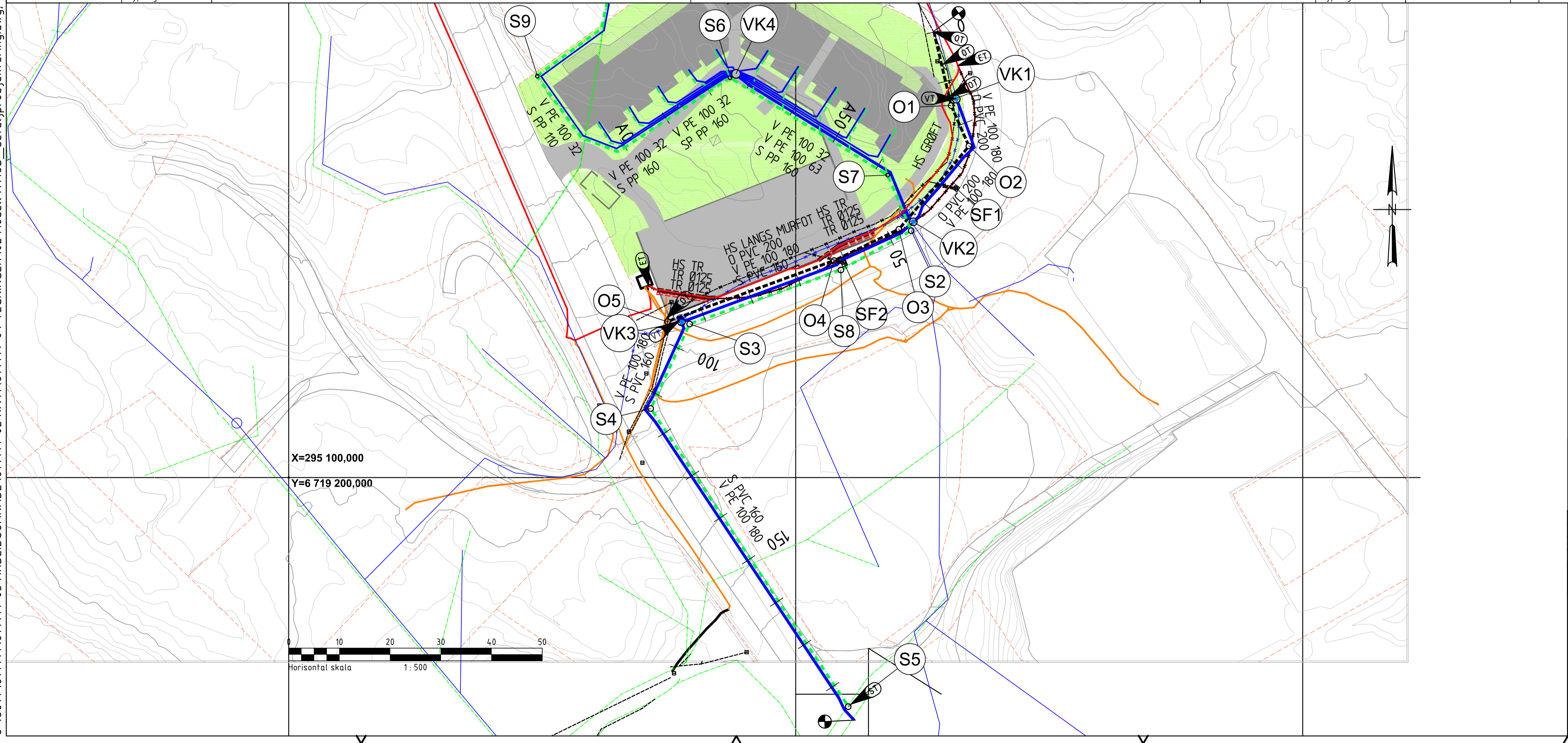


O:\0614\61414\61414-03 ARBEIDSRÅDE\61414-02 RIVA\61414-04 TEGNINGER\02 Modell\TMO0\_detaljprosjektering.dwg. - Layout: (H100). - Plottet av: ahi. Dato: 2016.10.11 kl 15:00



PROFIL NR.	0	25	50	75	100	125	150	175																																
TERRENG H./TOPP VEGDEKKE	48,87	48,34	47,87	47,38	46,90	46,51	46,20	45,78	45,28	44,94	44,65	44,41	44,23	44,06	43,88	43,84	43,77	43,65	43,52	43,35	43,02	42,67	42,22	41,67	41,22	40,83	40,41	40,02	39,57	39,05	38,53	38,08	37,88	37,50	37,14	36,69	36,30	36,05		
Hor.vinkelpunktavstand i m	15,0	10,2	10,8	8,4	17,5	32,7	19,4	44,1	29,9	36,98	36,84	34,73																												
Vannledning		180PE 100 SDR 11				180PE 100 SDR 11																																		
Spillvannledning																																								
Overvannledning																																								

PROFIL NR.	A0	A25	A50	A75	A100					
TERRENG H./TOPP VEGDEKKE	45,69	45,57	45,50	45,43	45,34	45,27	45,18	45,11	45,02	44,88
Hor.vinkelpunktavstand i m	6,7	7,5	7,1	4,9	4,9	6,9	8,5	6,9	8,5	11,5
Vannledning	32PE 100 SDR 11					63PE 100 SDR 17				
Vannledning 2										
Spillvannledning										
Vannledning 3										
Vannledning 4										



### TEGNFORKLARING

LEDNINGER	Eksisterende	Prosjektert
Vannledning (VL)		
Spillvannledning (SPL)		
Overvannledning (OV)		
Lavspent BKK		
Høyspent, BKK		
Høyspent i trekkerer, BKK		
Trekkerer, fremtidig		
Ledning utgår		

SYMBOLER	Betydning
	Prosjektert kum
	Eksisterende kum
	Brannventil
	Kjeftesluk
	Kuppelrist
	Entreprisegrense
	Tilknytning vann
	Tilknytning spillvann
	Tilknytning overvann
	Tilknytning elektro

KUMSATELITTER	Betydning
Vannkum (VK)	Sandfang
Overvannskum (O)	Hjelpestluk
Spillvannskum (S)	Pumpestasjon
SF	Sandfang
HS	Hjelpestluk
PS	Pumpestasjon

C	LAGT TIL HS	11.10.2016	AHI	CSB	LKS	
B	Endret trasé font	23.09.2016	OSH	AHI	LKS	
A	ARBEIDSTEGNING	22.09.2016	OSH	AHI	LKS	
0	Til godkjenning	08.09.2016	AHI	CSB	TEE	
Rev.	Beskrivelse	Endr liste	Dato	Tegn.	Kontr.	Godkj.
	Byggmester Markhus VVA Alverflaten		Original format A1	Fag		RIVA
	Hordasmbakken Omlagging vann og avløp		Status ARBEIDSTEGNING	Målestokk 1:500		
	MULTICONSULT Totalleverandør av rådgivertjenester Nesttunbrakka 95 - 5221 Nesttun Tlf: 55 62 37 00 - Faks: 55 62 37 01	Dato 25.06.2013 Oppdragsgnr. 614141	Konstr./Tegnet TEE Tegningnr. H_100	Kontrollert BJB	Godkjent IVE	Rev. C