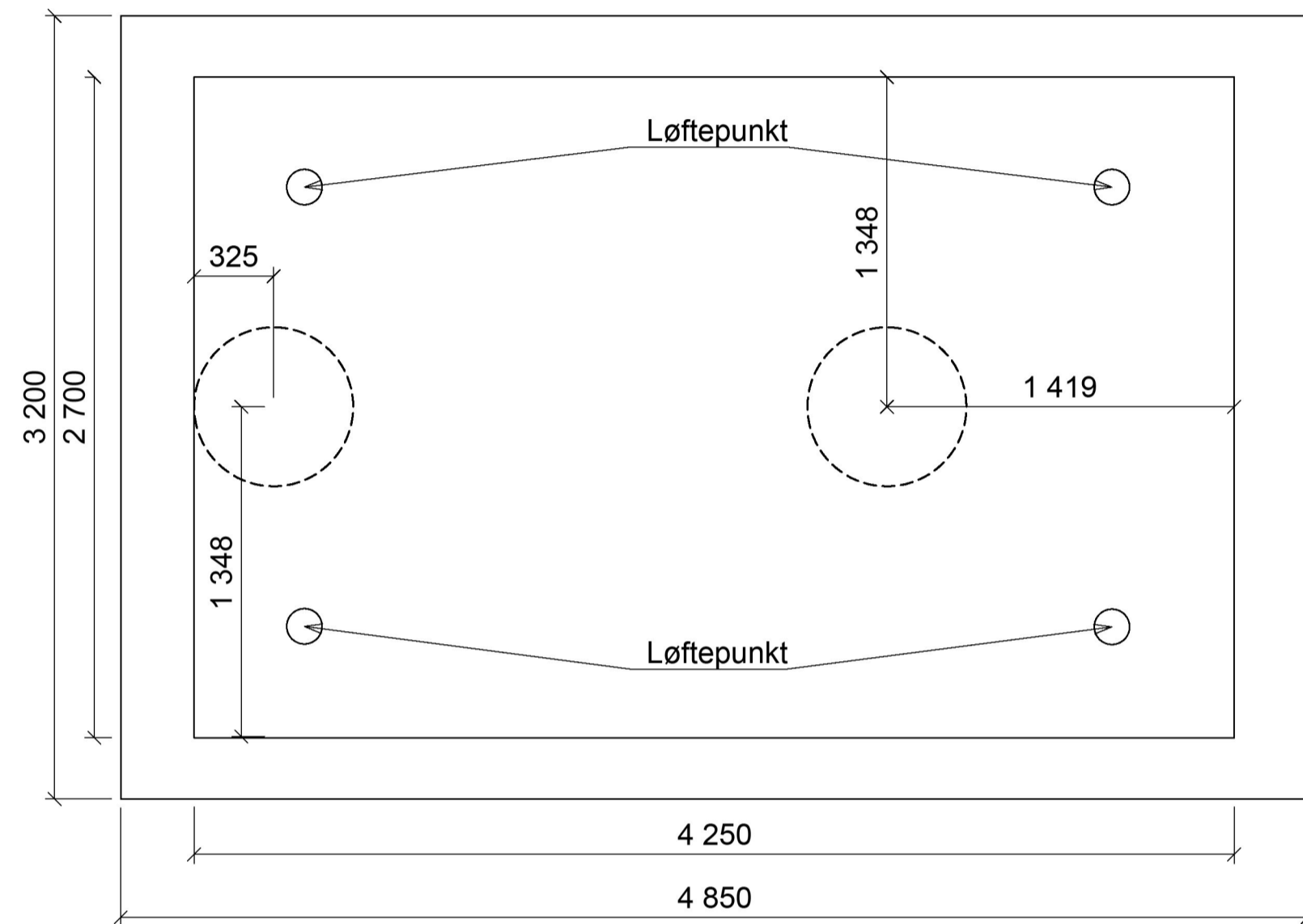


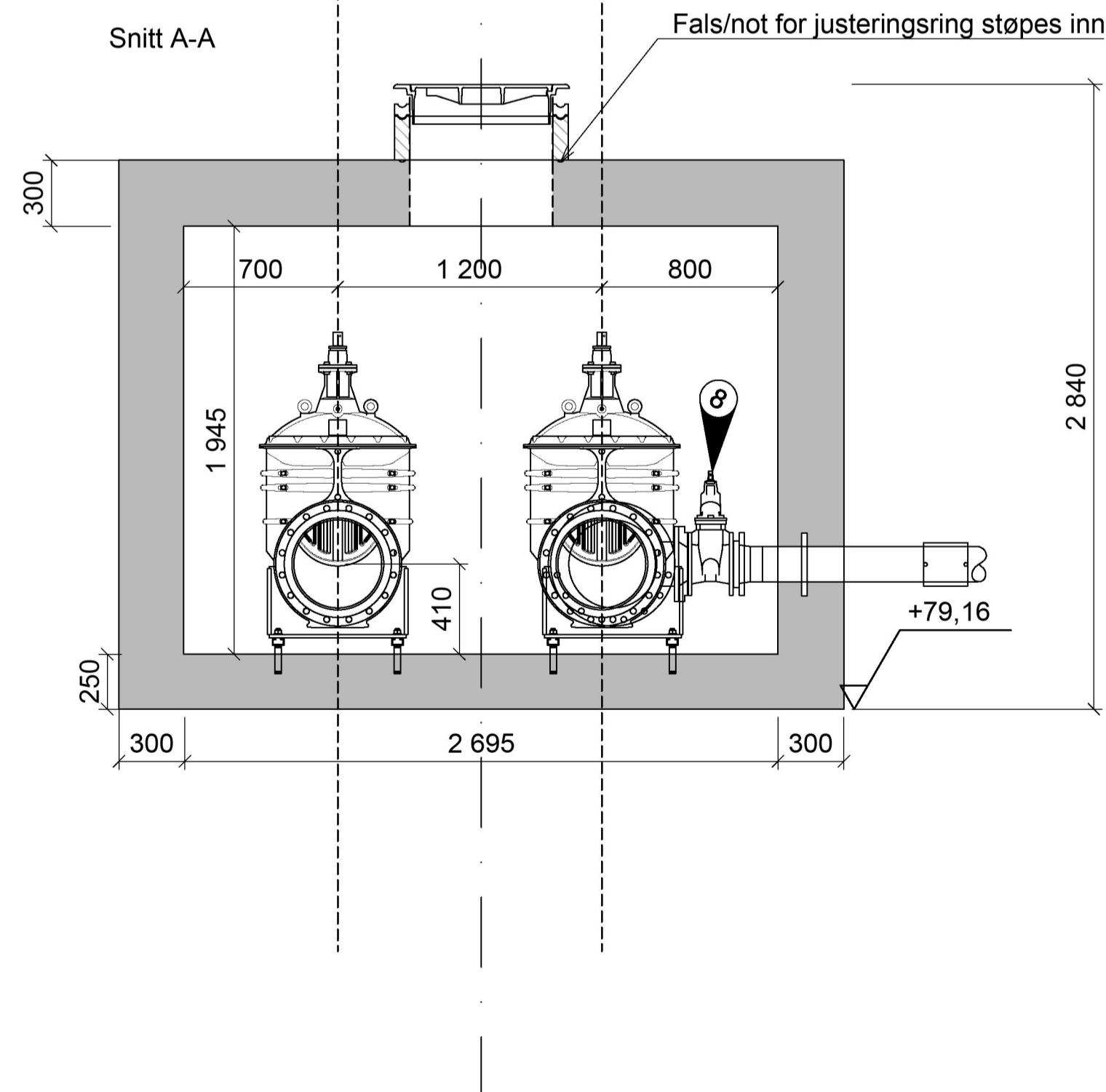
STYKLISTE FOR RØRGODS

Pos	Beskrivelse	Dim	Ant	Byggelengde (mm)	Anmerking
1	Flenserør med murkrage	400	3	1000	Endret fra mufte til flens
2	Tilbakeslagsventil	400	2	900	
3	Pass-stykke	400	3	230	1 ekstra, ift. kontrakt
4	Flense-T	400/200	2	900	
5	Luftventil	200	2	-	Presisering: TO-VEIS luftventil
6	Flense-T	400/200	1	900	
7	Reduksjonsflens	200/150	1	40	
8	Sluseventil	150	1	210	
9	PE-murkrage, krage og løslens	160	1	tilpasses	Endret fra STJ flenserør med mur krage
10	Elektromuffe	160	1	-	Endret fra krage og løslens
11	Sluseventil	400	2	310	
12	Flenserør med murkrage	400	1	1000	
13	Flenseovergang	400/600 (630)	1	1000	
14	Krage og løslens	630/600	1	-	
15	Flenserør	400	3	400	Evt. 1 stk. m/ L=1200 mm
16	Forankring, multikonsoil el. tilsvarende	400	6	-	
17	Krage og løslens	400	1	-	Ny

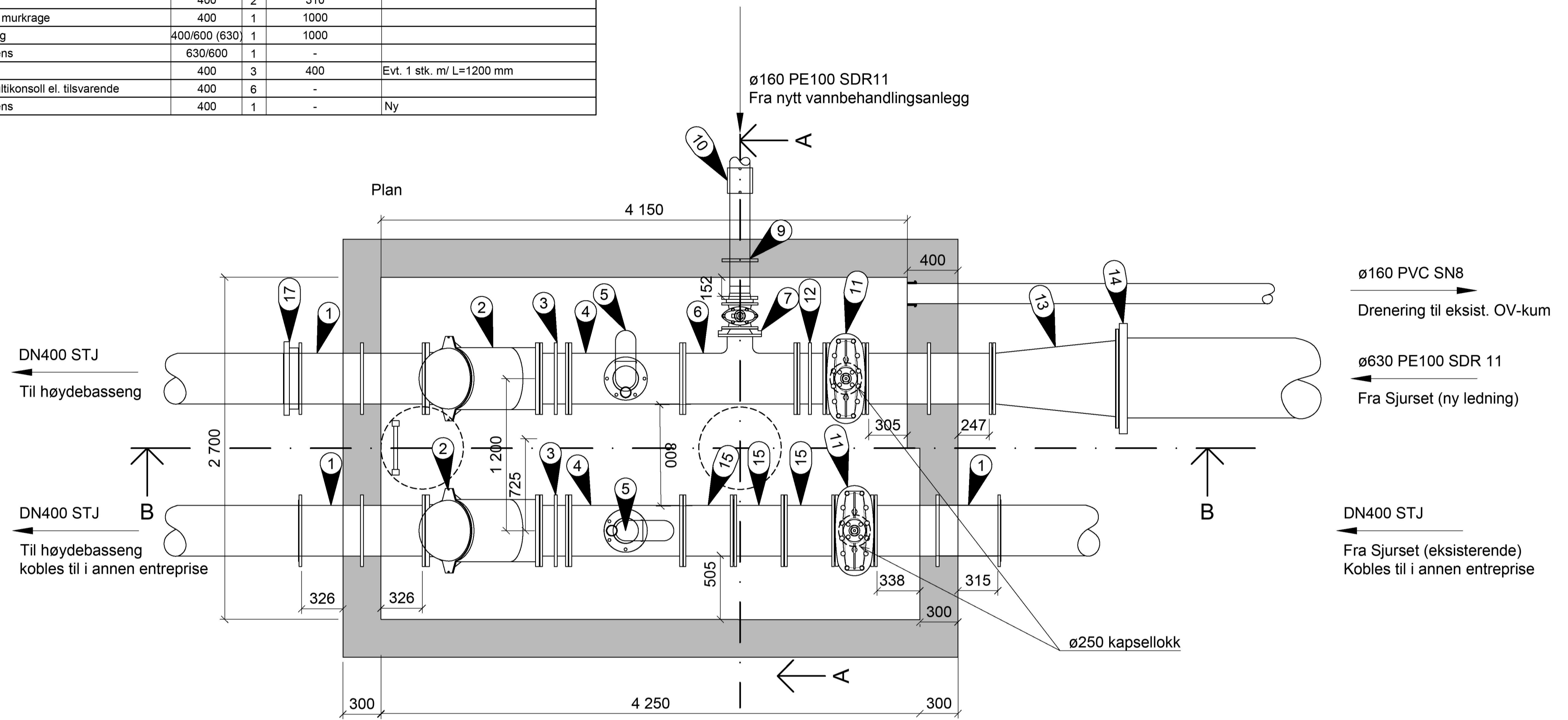
Utspringer topplate



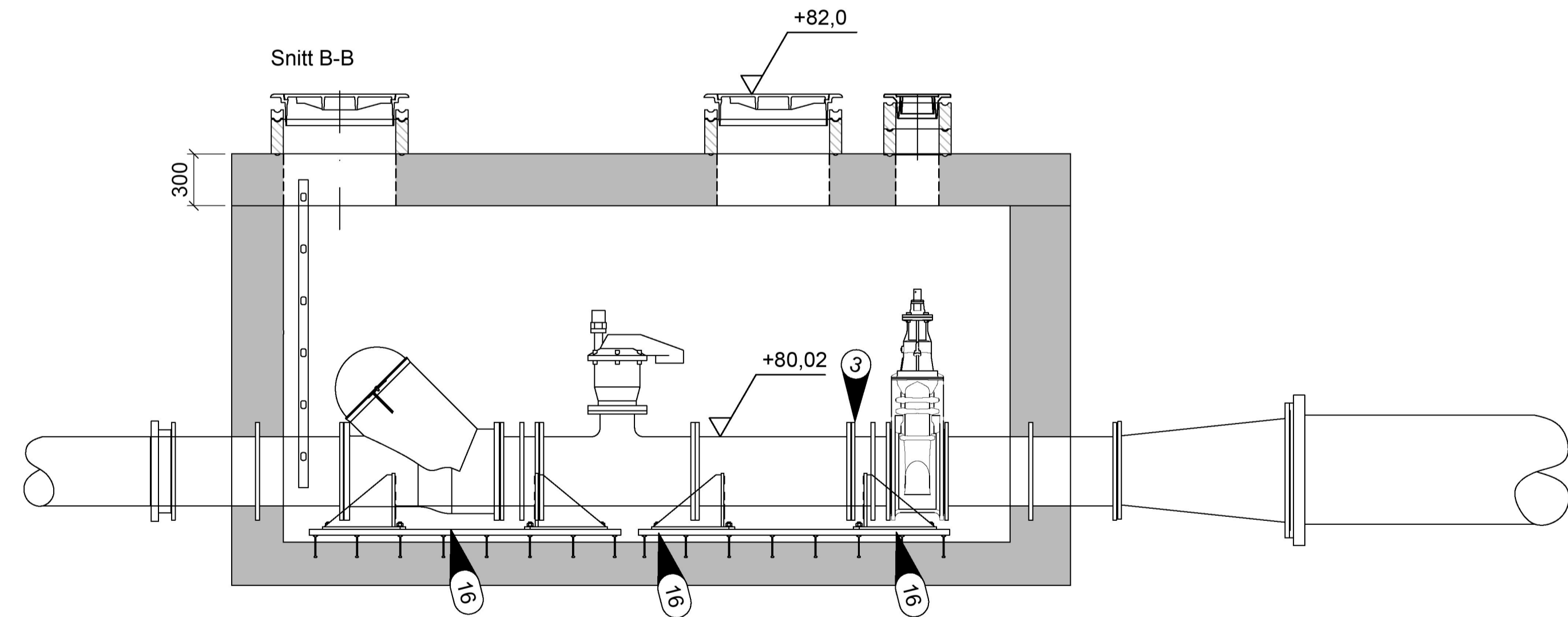
Snitt A-A



Plan



Snitt B-B



MERKNAD:
HØYDER ER ANTATT UT FRA GAMLE
INNMAALINGSDATA PÅ EKSISTERENDE
LEDNINGER, OG ER DERFOR KUN VEILENDE.

H03	2017-01-19	Arbeidstegning, satt på høyder, byttet ut flensemuffe	ToDal	STH/THH	JIN
H02	2016-12-22	Arbeidstegning	ToDal	STH/THH	JIN
FD1	2016-07-11	Tilbudstegning	ToDal	THH	ToDal
Rev.	Dato	Beskrivelse	Utarbeidet	Fagkontroll	Godkjent

Dette dokumentet er utarbeidet av Norconsult AS som del av det oppdraget som fremgår nedenfor. Opphavsretten tilhører Norconsult AS. Dokumentet må bare benyttes til det formål som oppdragsavtalen beskriver, og må ikke kopieres eller gjøres tilgjengelig på annen måte eller i større utstrekning enn formålet tilsier.

Lindås kommune	Målestokk (gjelder A1)
	1:25

Littlås VBA

Kum for tilbakeslagssikring - VK2

Norconsult	Oppdragsnummer	Tegningsnummer	Revisjon
	5157651	117	H03