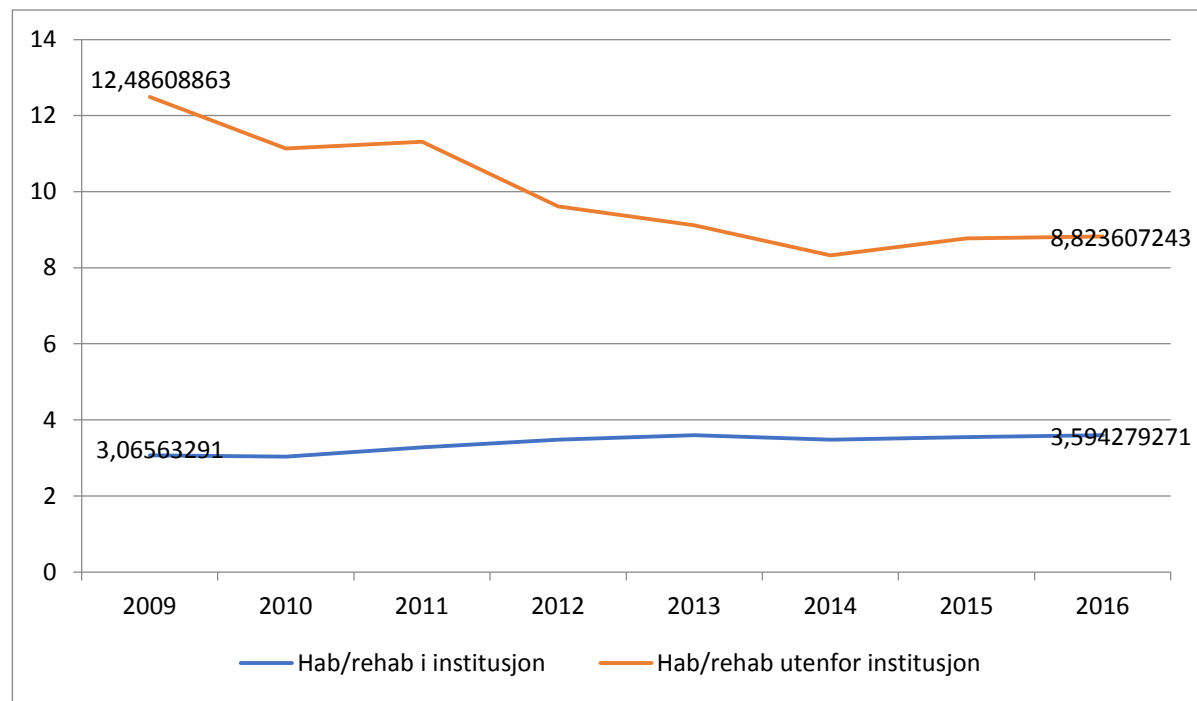


Nasjonalt

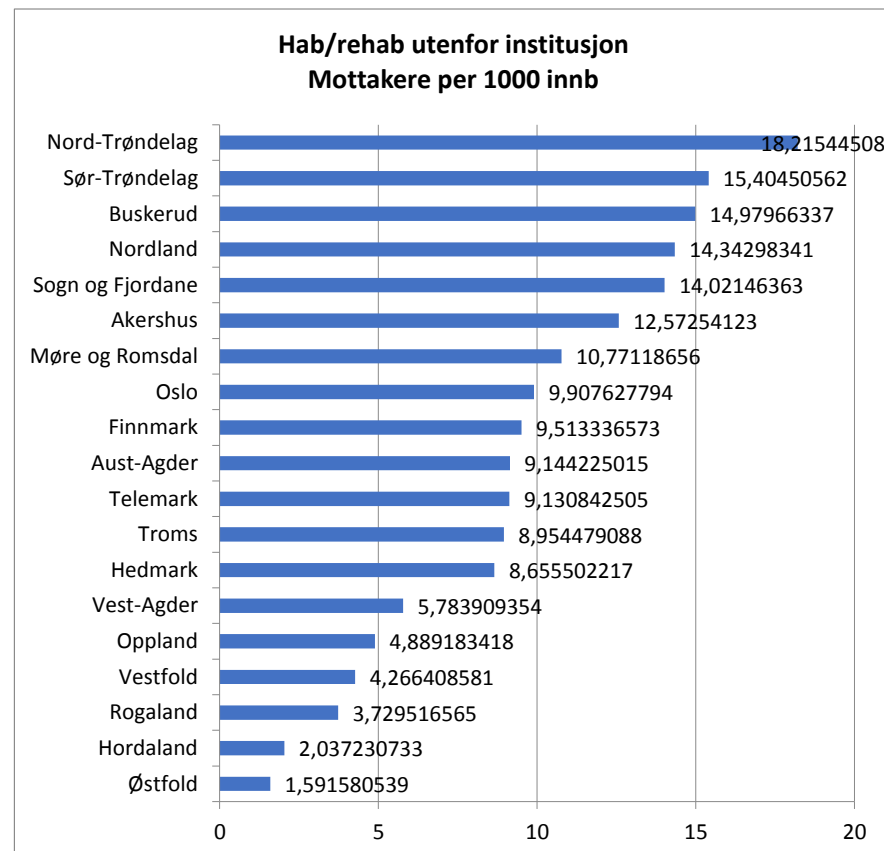
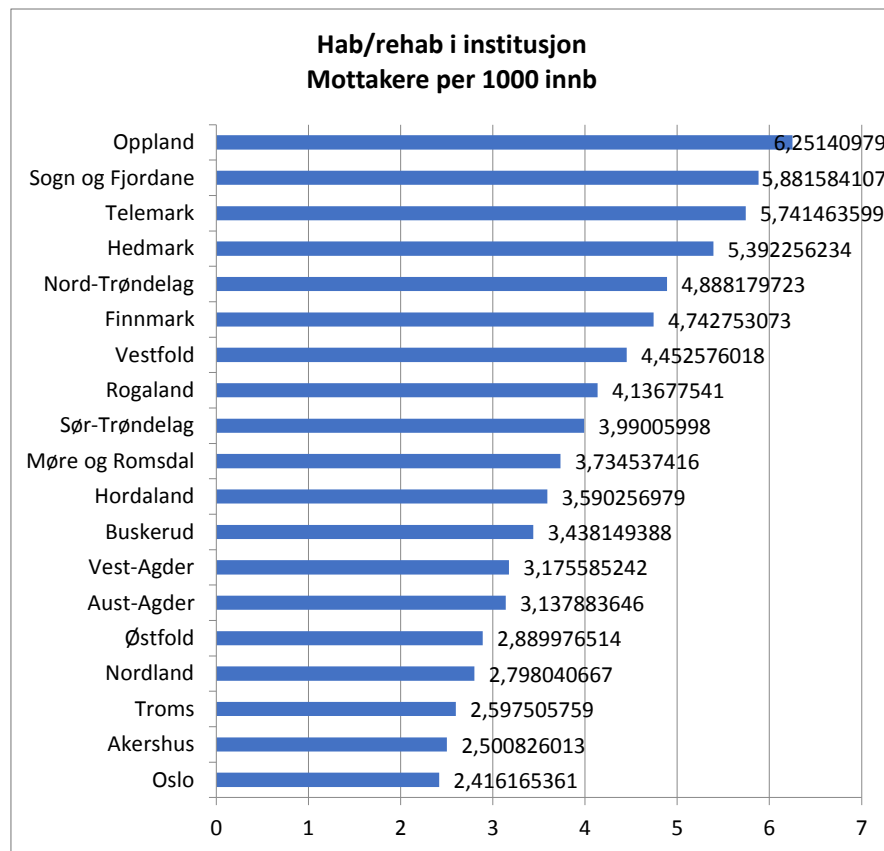
Antall mottakere per 1 000 innbyggere, korrigert for missing.



Mottakere per 1 000 innbyggere for hab/rehab i og utenfor institusjon i 2009-2016.

	2009	2010	2011	2012	2013	2014	2015	2016
Hab/rehab i institusjon	3,1	3,0	3,3	3,5	3,6	3,5	3,5	3,6
Hab/rehab utenfor institusjon	12,5	11,1	11,3	9,6	9,1	8,3	8,8	8,8

Mottakere per 1 000 innb i 2016

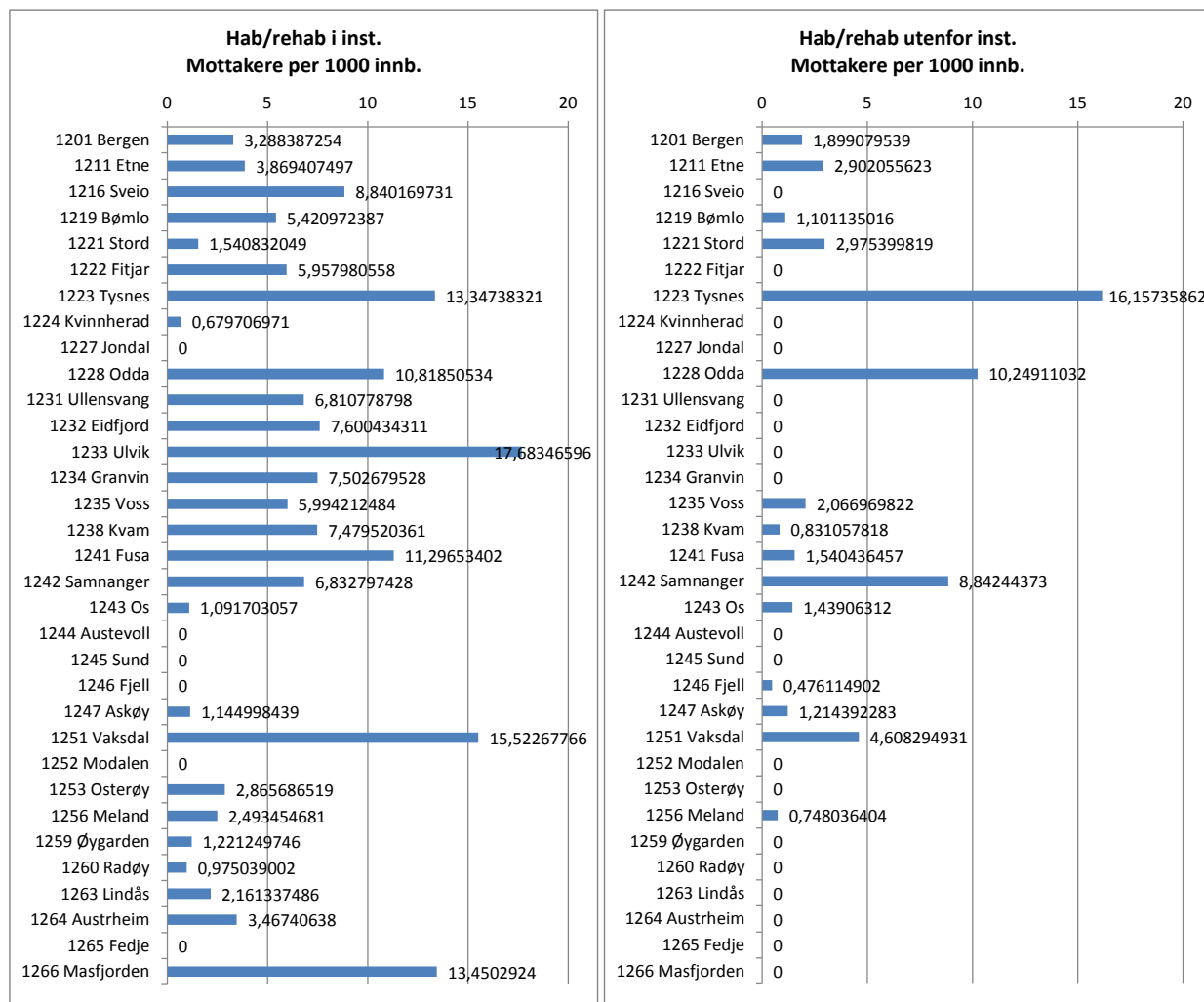


	Hab/rehab i institusjon	Hab/rehab utenfor institusjon
Oslo	2,4	Østfold 1,6
Akershus	2,5	Hordaland 2,0
Troms	2,6	Rogaland 3,7
Nordland	2,8	Vestfold 4,3
Østfold	2,9	Oppland 4,9
Aust-Agder	3,1	Vest-Agder 5,8
Vest-Agder	3,2	Hedmark 8,7
Buskerud	3,4	Troms 9,0
Hordaland	3,6	Telemark 9,1

Møre og Romsdal	3,7 Aust-Agder	9,1
Sør-Trøndelag	4,0 Finnmark	9,5
Rogaland	4,1 Oslo	9,9
Vestfold	4,5 Møre og Rom:	10,8
Finnmark	4,7 Akershus	12,6
Nord-Trøndelag	4,9 Sogn og Fjordi	14,0
Hedmark	5,4 Nordland	14,3
Telemark	5,7 Buskerud	15,0
Sogn og Fjordane	5,9 Sør-Trøndelag	15,4
Oppland	6,3 Nord-Trøndeli	18,2

Hordaland

2016-tall



Hab/rehab i institusjon

Kommune	Mottakere av	Befolkning	Per 1000 innb
1201 Bergen	916	278556	3,3
1211 Etne	16	4135	3,9
1216 Sveio	50	5656	8,8
1219 Bømlo	64	11806	5,4

Hab/rehab utenfor institusjon

Kommune	Mottakere av	Befolkning	Per 1000 innb
1201 Bergen	529	278556	1,9
1211 Etne	12	4135	2,9
1216 Sveio	.	.	.
1219 Bømlo	13	11806	1,1

Missing

	Hab/rehab i institusjon	Hab/rehab utenfor institusjon
Missing	6	18
Kommuner to	33	33
Andel missing	18,2	54,5

1221 Stord	29	18821	1,5
1222 Fitjar	19	3189	6,0
1223 Tysnes	38	2847	13,3
1224 Kvinnhe	9	13241	0,7
1227 Jondal	.	.	.
1228 Odda	76	7025	10,8
1231 Ullensva	23	3377	6,8
1232 Eidfjord	7	921	7,6
1233 Ulvik	20	1131	17,7
1234 Granvin	7	933	7,5
1235 Voss	87	14514	6,0
1238 Kvam	63	8423	7,5
1241 Fusa	44	3895	11,3
1242 Samnan	17	2488	6,8
1243 Os	22	20152	1,1
1244 Austevo	.	.	.
1245 Sund	.	.	.
1246 Fjell	.	.	.
1247 Askøy	33	28821	1,1
1251 Vaksdal	64	4123	15,5
1252 Modaler	.	.	.
1253 Osterøy	23	8026	2,9
1256 Meland	20	8021	2,5
1259 Øygarde	6	4913	1,2
1260 Radøy	5	5128	1,0
1263 Lindås	34	15731	2,2
1264 Austrhei	10	2884	3,5
1265 Fedje	.	.	.
1266 Masfjord	23	1710	13,5
Hordaland	1725	480467	3,6

1221 Stord	56	18821	3,0
1222 Fitjar	.	.	.
1223 Tysnes	46	2847	16,2
1224 Kvinnhe	.	.	.
1227 Jondal	.	.	.
1228 Odda	72	7025	10,2
1231 Ullensva	.	.	.
1232 Eidfjord	.	.	.
1233 Ulvik	.	.	.
1234 Granvin	.	.	.
1235 Voss	30	14514	2,1
1238 Kvam	7	8423	0,8
1241 Fusa	6	3895	1,5
1242 Samnan	22	2488	8,8
1243 Os	29	20152	1,4
1244 Austevo	.	.	.
1245 Sund	.	.	.
1246 Fjell	12	25204	0,5
1247 Askøy	35	28821	1,2
1251 Vaksdal	19	4123	4,6
1252 Modaler	.	.	.
1253 Osterøy	.	.	.
1256 Meland	6	8021	0,7
1259 Øygarde	.	.	.
1260 Radøy	.	.	.
1263 Lindås	.	.	.
1264 Austrhei	.	.	.
1265 Fedje	.	.	.
1266 Masfjord	.	.	.
Hordaland	894	438831	2,0