

Nordhordland

Utvikling – Kva skjer?

Er den slik vi ønsker?

Jobber vi med dei rette tinga på rett måte til rett tid??

Sjå på nokre indikatorar – kan dei gi oss litt hjelp til å vurdere.

Kommunebarometeret

NR. 11 TORSDAG 12. APRIL 2018

Kommunal Rapport

Uavhengig av partier og organisasjoner • 32. årgang • kommunal-rapport.no

A-post Abonnement

Kommunebarometeret 2018

Dette er de 20 i toppen

Disse kommunene ligger
best an i kampen om
å toppe årets barometer:

**Asker, Audnedal, Bærum, Eid,
Førde, Gjerdrum, Gloppen,
Hamar, Hole, Mandal, Nittedal,
Oppdal, Oppegård, Røyken, Skedsmo,
Sogndal, Songdalen, Tolga, Tynset, Ås**

SIDE 2-17



REGION
NORDHORDLAND

Kommunebarometeret 2018 – total plassering – (rangering 1 -428)

Meland	# 223 +3
Lindås	# 293 -59
Austrheim	# 379 +47
Osterøy	# 336 +191
Masfjorden	# 290 +3
Gulen	# 282 +97
Radøy	# 349 +80
Fedje	# 266 +116
Modalen	# 184 -127

Kommunebarometeret – grunnskule

Meland	-34 # 200
Lindås	# 318 +0
Austrheim	# 363 +1
Osterøy	# 371 +60
Masfjorden	-18 # 115
Gulen	+20 # 68
Radøy	# 400 +32
Fedje	??? # ???
Modalen	??? # ???

Kommunebarometeret – eldreomsorg

Meland	+7 # 223
Lindås	-53 # 110
Austrheim	+48 # 136
Osterøy	# 273 +60
Masfjorden	# 332 +181
Gulen	# 255 +36
Radøy	+39 # 109
Fedje	# 341 +119
Modalen	+205 # 222

Kommunebarometeret – barnevern

Meland	-112 # 180
Lindås	-130 # 150
Austrheim	# 276 +38
Osterøy	+52 # 192
Masfjorden	-36 # 116
Gulen	# 288 +123
Radøy	-9 # 168
Fedje	??? # ???
Modalen	??? # ???

Kommunebarometeret - økonomi

Meland	# 349 +158
Lindås	-18 # 31
Austrheim	# 404 -1
Osterøy	# 282 +12
Masfjorden	+14 # 72
Gulen	# 291 +241
Radøy	# 248 +27
Fedje	+53 # 96
Modalen	-13 # 3

Kommunebarometeret - barnehage

Meland	# 345 -31
Lindås	# 375 -34
Austrheim	-14 # 139
Osterøy	# 339 +40
Masfjorden	-181 # 144
Gulen	# 265 -133
Radøy	# 254 +22
Fedje	-158 # 124
Modalen	-11 # 6

Kommunebarometeret – sosialhjelp

Meland	# 360 +23
Lindås	# 287 -51
Austrheim	+30 # 87
Osterøy	# 313 -31
Masfjorden	+46 # 93
Gulen	# 403 -22
Radøy	# 269 -74
Fedje	-53 # 31
Modalen	-4 # 23

Kommunebarometeret - kultur

Meland	-60 # 80
Lindås	# 308 +46
Austrheim	# 349 -6
Osterøy	# 312 +131
Masfjorden	??? # ???
Gulen	-16 # 25
Radøy	# 347 +11
Fedje	??? # ???
Modalen	# 364 +201

Kommunebarometeret - kostnadsnivå

Meland	+107 # 313
Lindås	# 327 +28
Austrheim	-14 # 303
Osterøy	+185 # 259
Masfjorden	# 354 -30
Gulen	# 378 +3
Radøy	+24 # 235
Fedje	# 383 +52
Modalen	# 394 -12

Kommunebarometeret – miljø og ressurser

Meland	-9	# 145
Lindås	+27	# 132
Austrheim	-6	# 225
Osterøy	+54	# 96
Masfjorden	# 362	-50
Gulen	-87	# 165
Radøy	-117	# 184
Fedje	# 365	+28
Modalen	???	# ???

Kommunebarometeret - saksbehandling

Meland	# 202 +30
Lindås	??? # ???
Austrheim	# 190 +11
Osterøy	+60 # 110
Masfjorden	# 157 -36
Gulen	-113 # 50
Radøy	??? # ???
Fedje	-90 # 57
Modalen	??? # ???

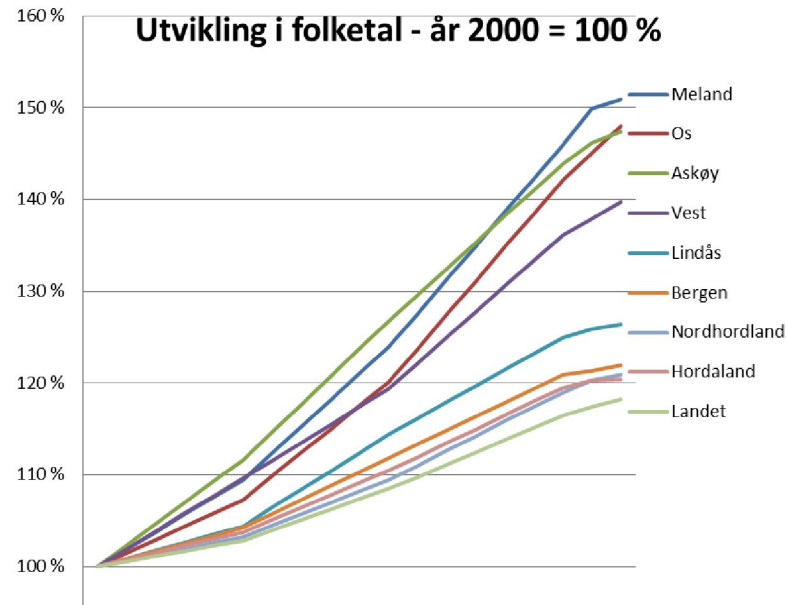
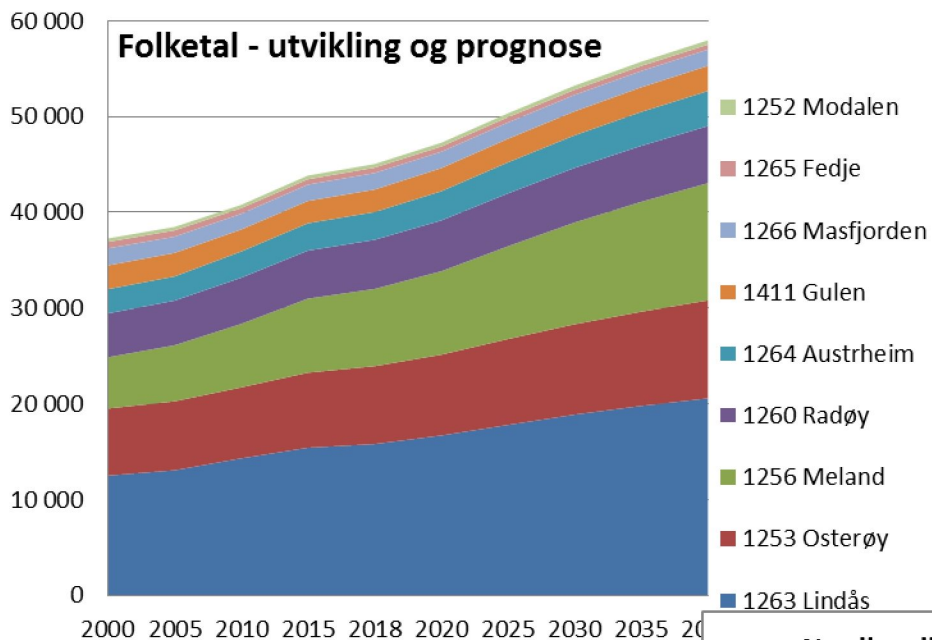
Kommunebarometeret – vann og avløp og renovasjon

Meland	-91 # 229
Lindås	-11 # 223
Austrheim	??? # ???
Osterøy	-40 # 201
Masfjorden	-124 # 243
Gulen	# 316 -34
Radøy	-5 # 194
Fedje	+107 # 211
Modalen	??? # ???

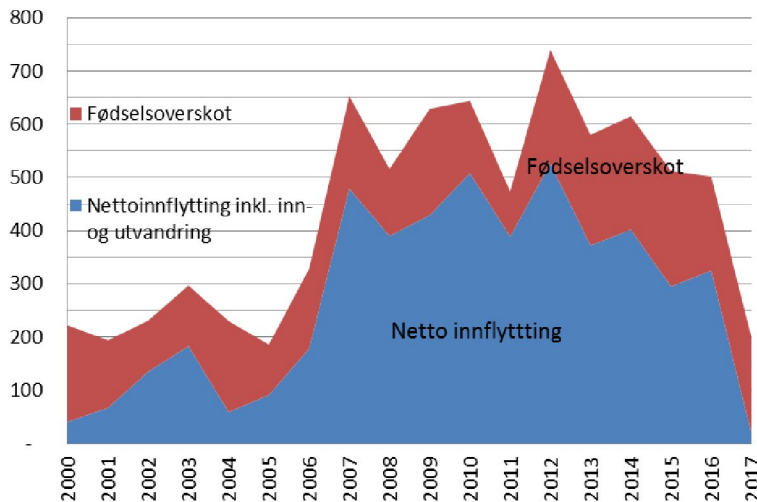
Kommunebarometeret - helse

Meland	???	# ???
Lindås	???	# ???
Austrheim	???	# ???
Osterøy	???	# ???
Masfjorden	???	# ???
Gulen	???	# ???
Radøy	???	# ???
Fedje	???	# ???
Modalen	???	# ???

Folketal



Nordhordland - netto endring i folketalet årleg

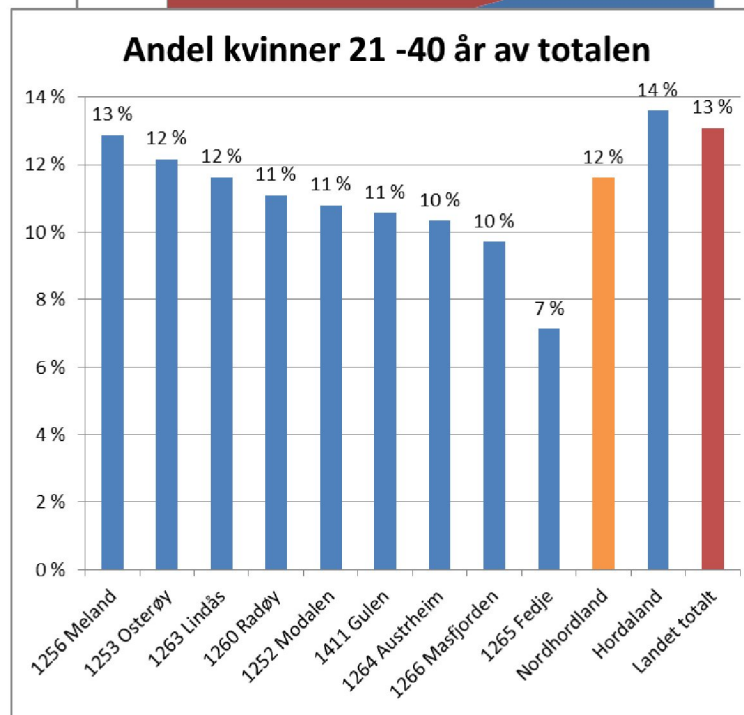
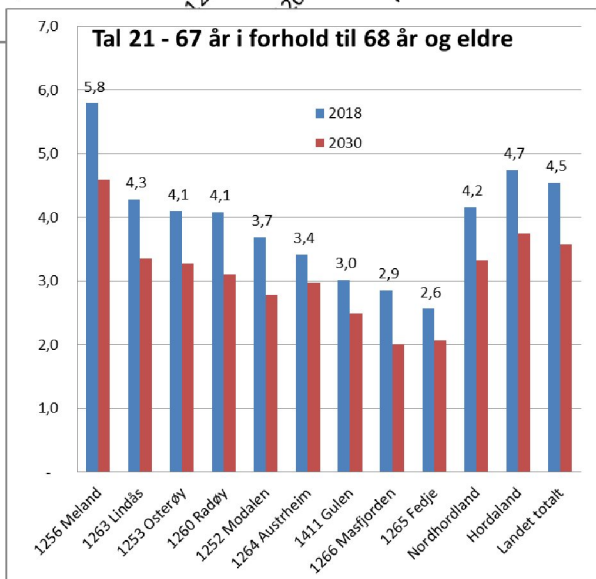
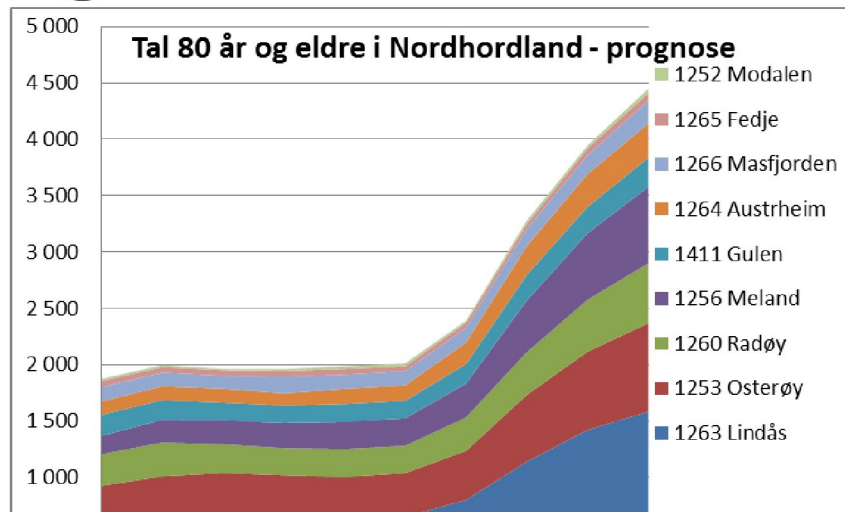
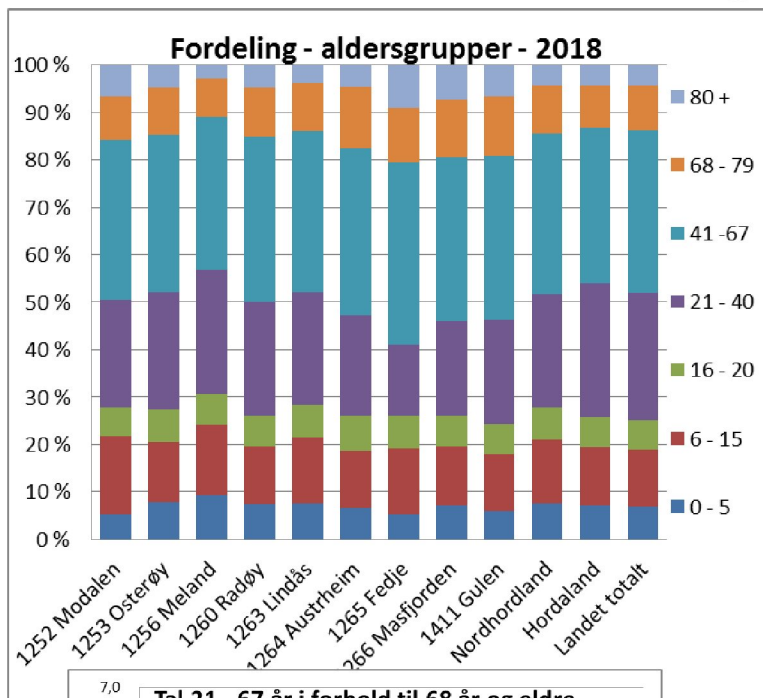


2015
2016
2017
2018

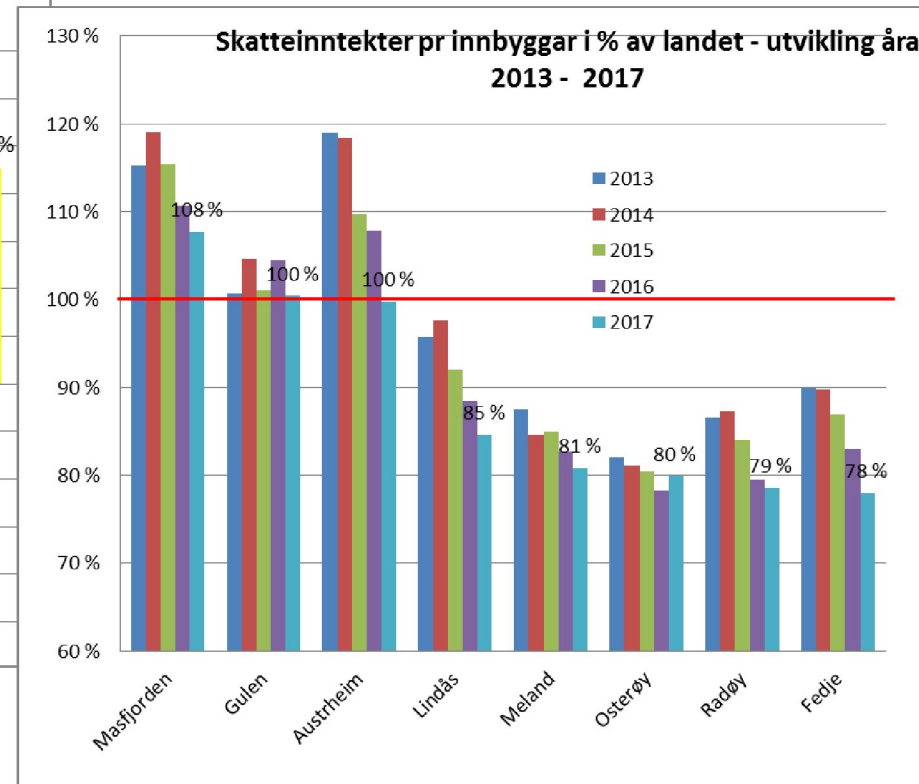
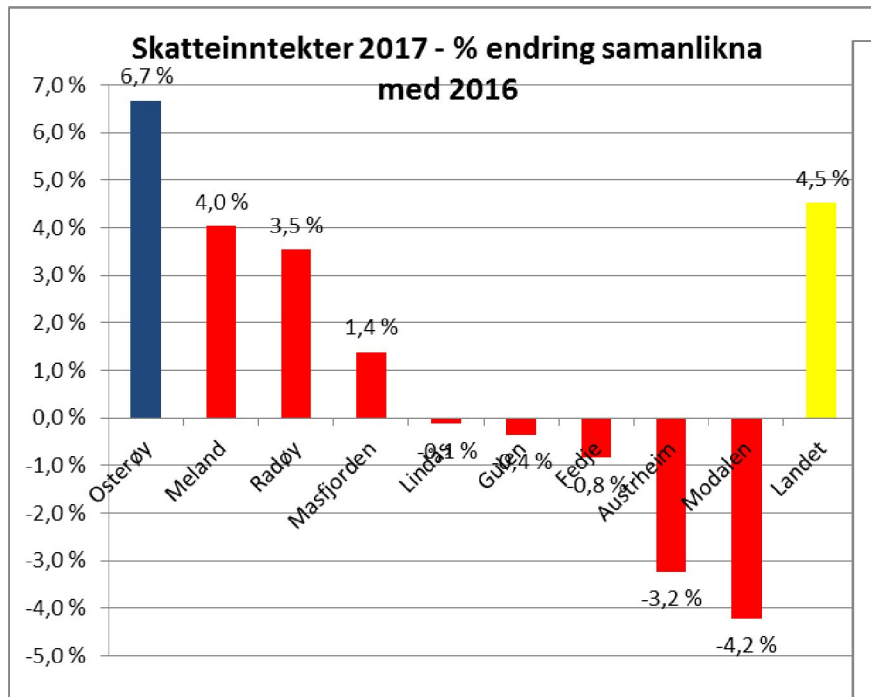
2017
Fødselsoversk 180
Netto innfl 19

45.000 innbygg i Nordhordland
Veksten har stoppa opp
SSB sin prognose for optimistisk?

Demografi



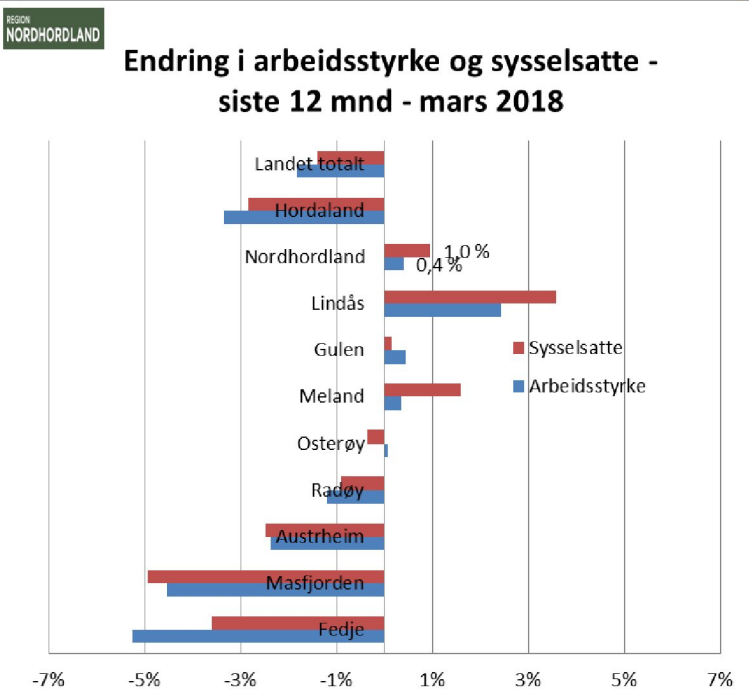
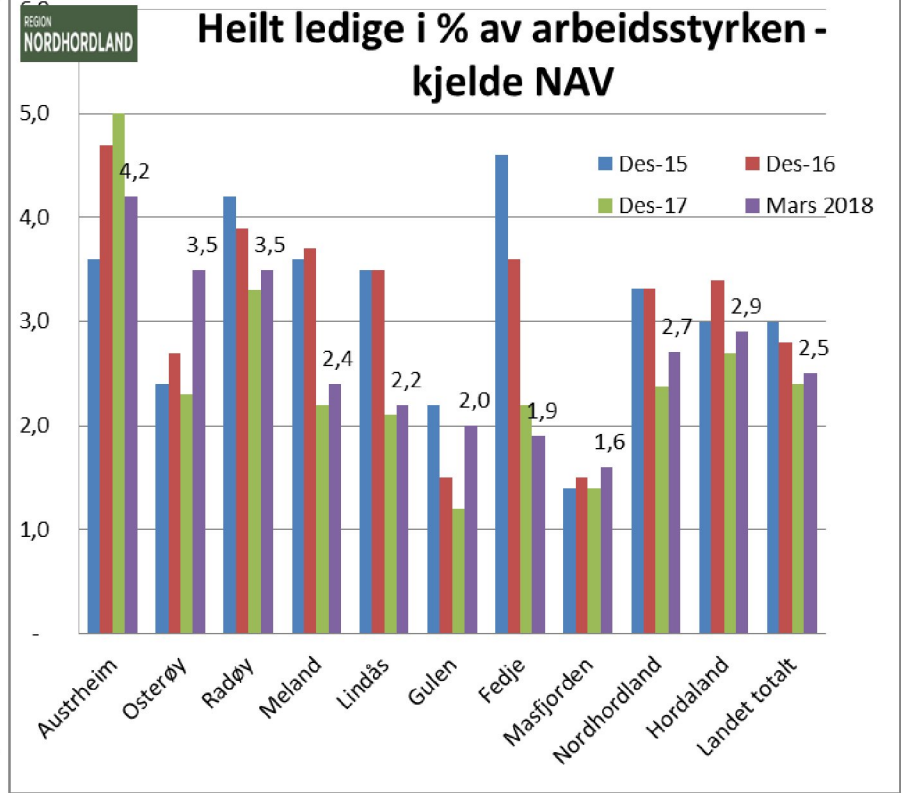
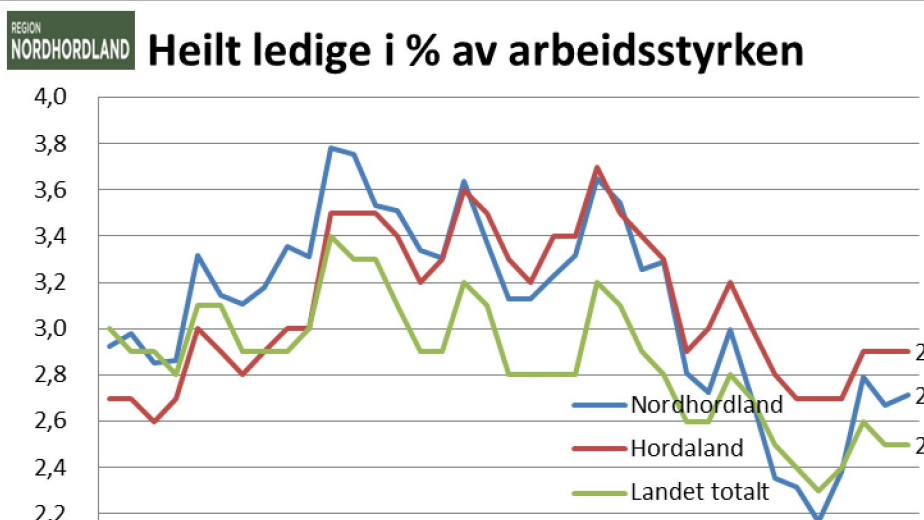
Skatteinntekter - kommunene



- Lavere vekst enn landet

- Trend – skattesvak region

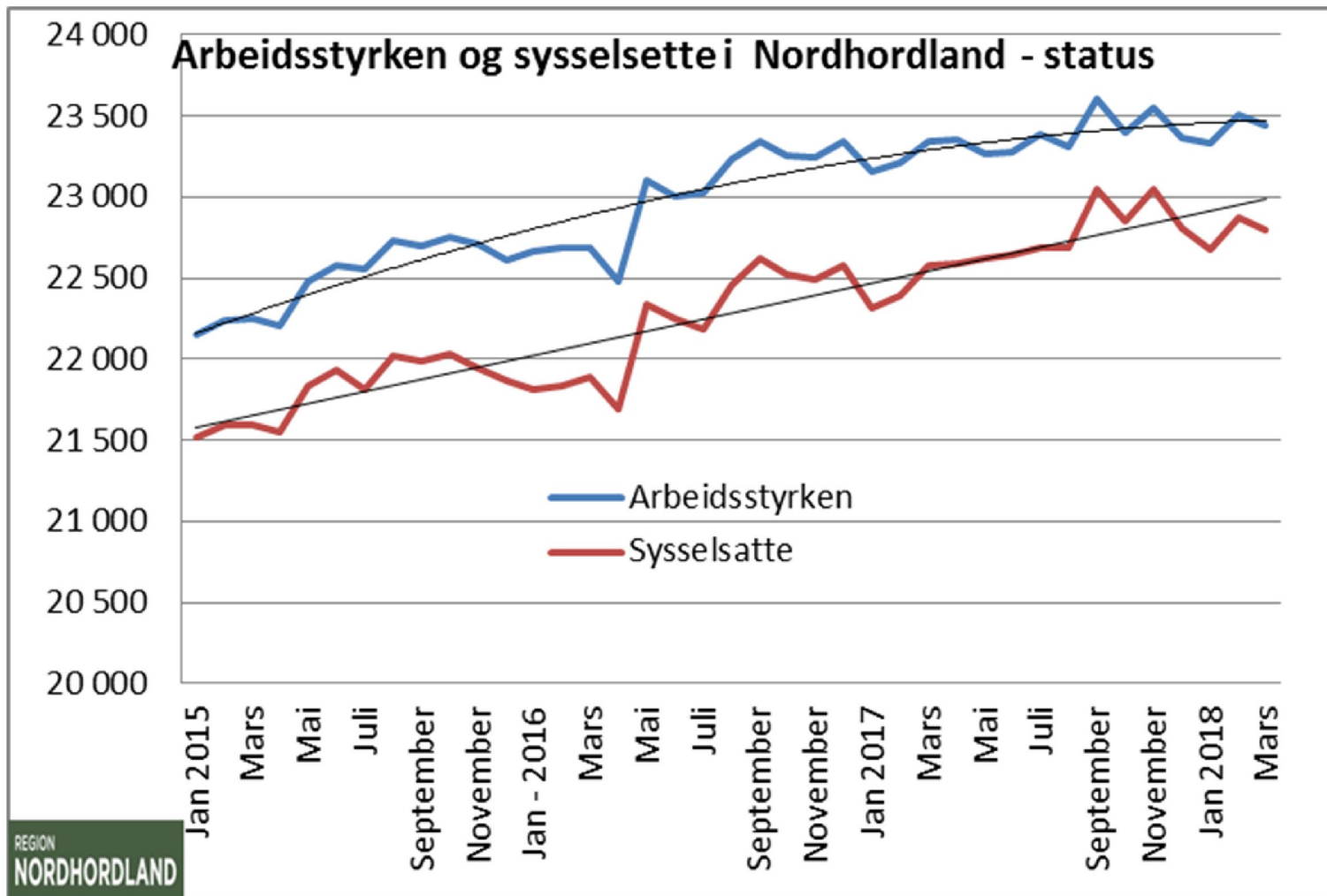
Arbeidsledighet – NAV



Det er flere måter å redusere ledigheten på

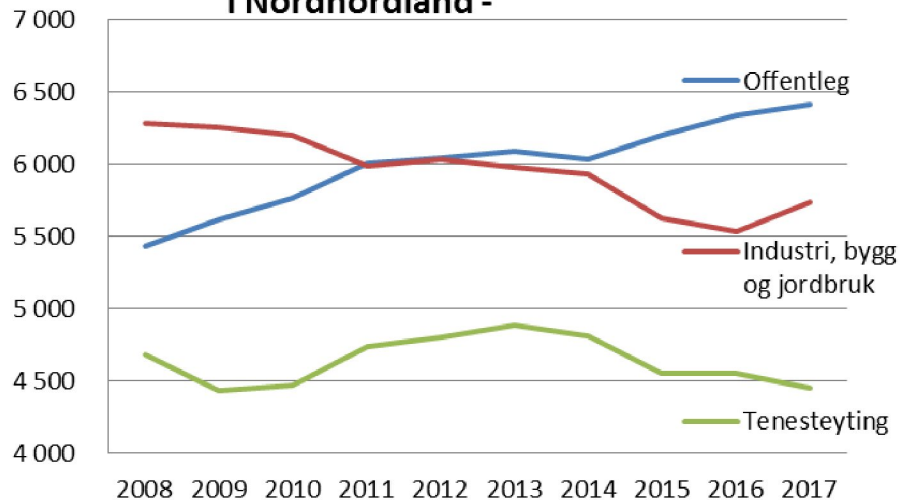
- Få flere ut i arbeid
- Redusere antallet som vil ha arbeid

Arbeidsstyrken og sysselsatte



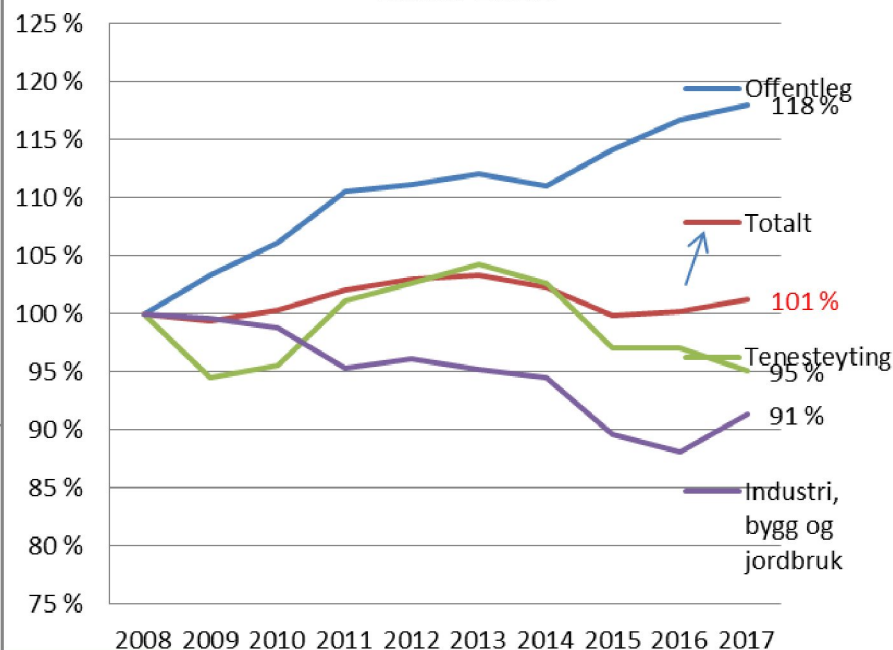
Arbeidsplassar – utvikling

Arbeidsplassar i Nordhordland -



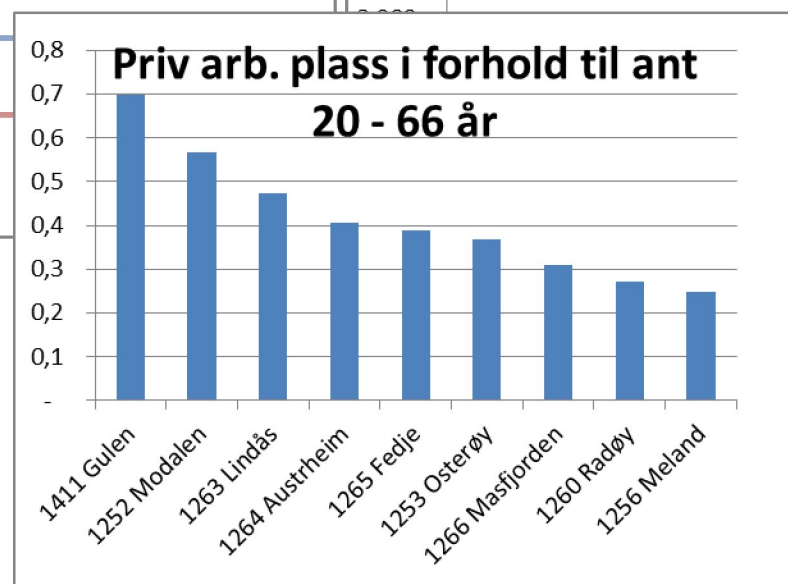
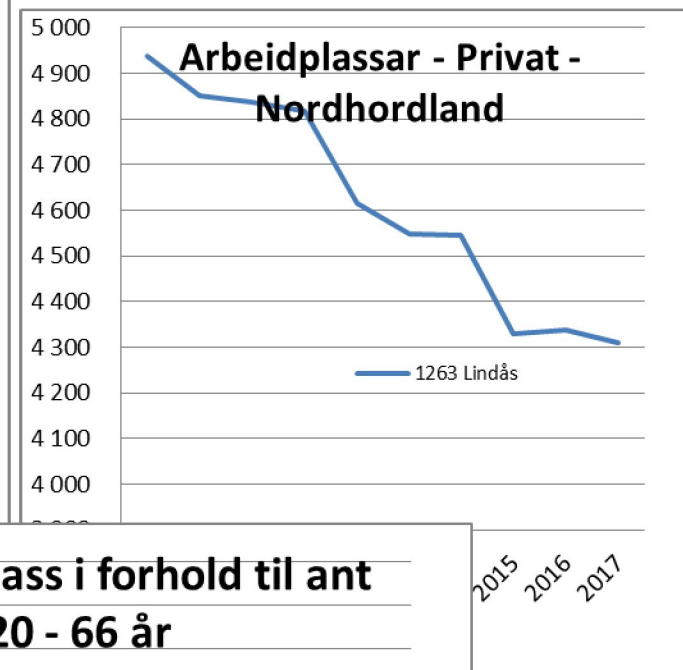
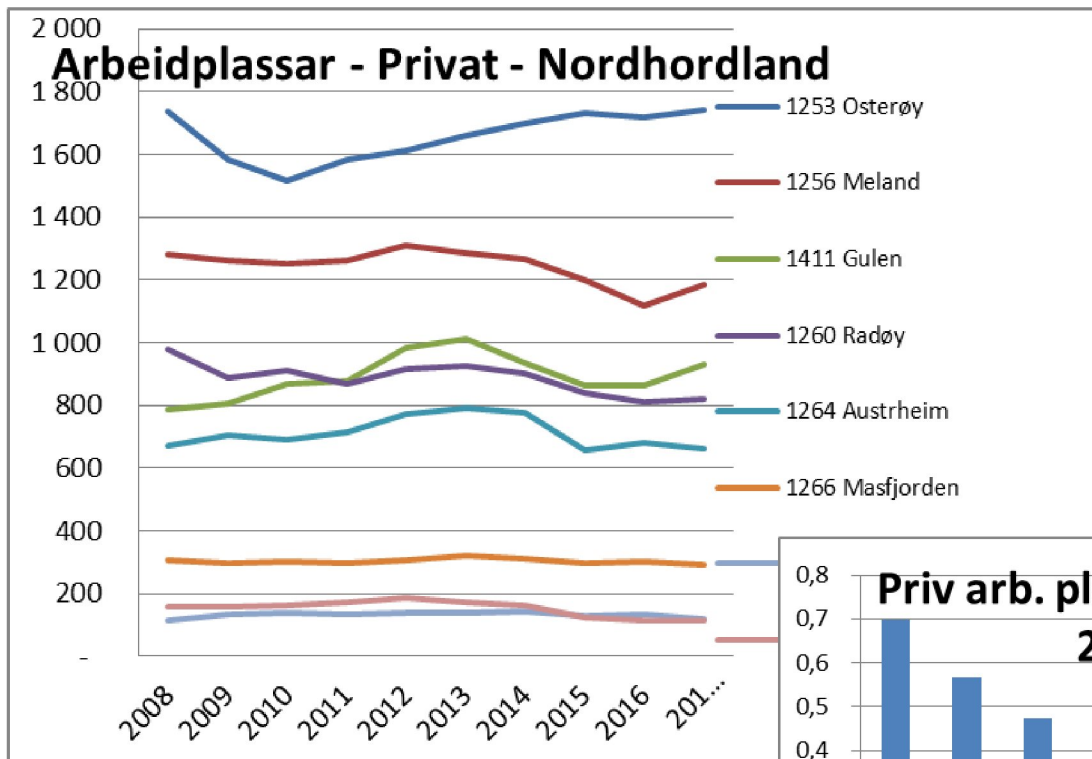
REGION
NORDHORDLAND

Utvikling - arbeidsplassar i Nordhordland - sidan 2008



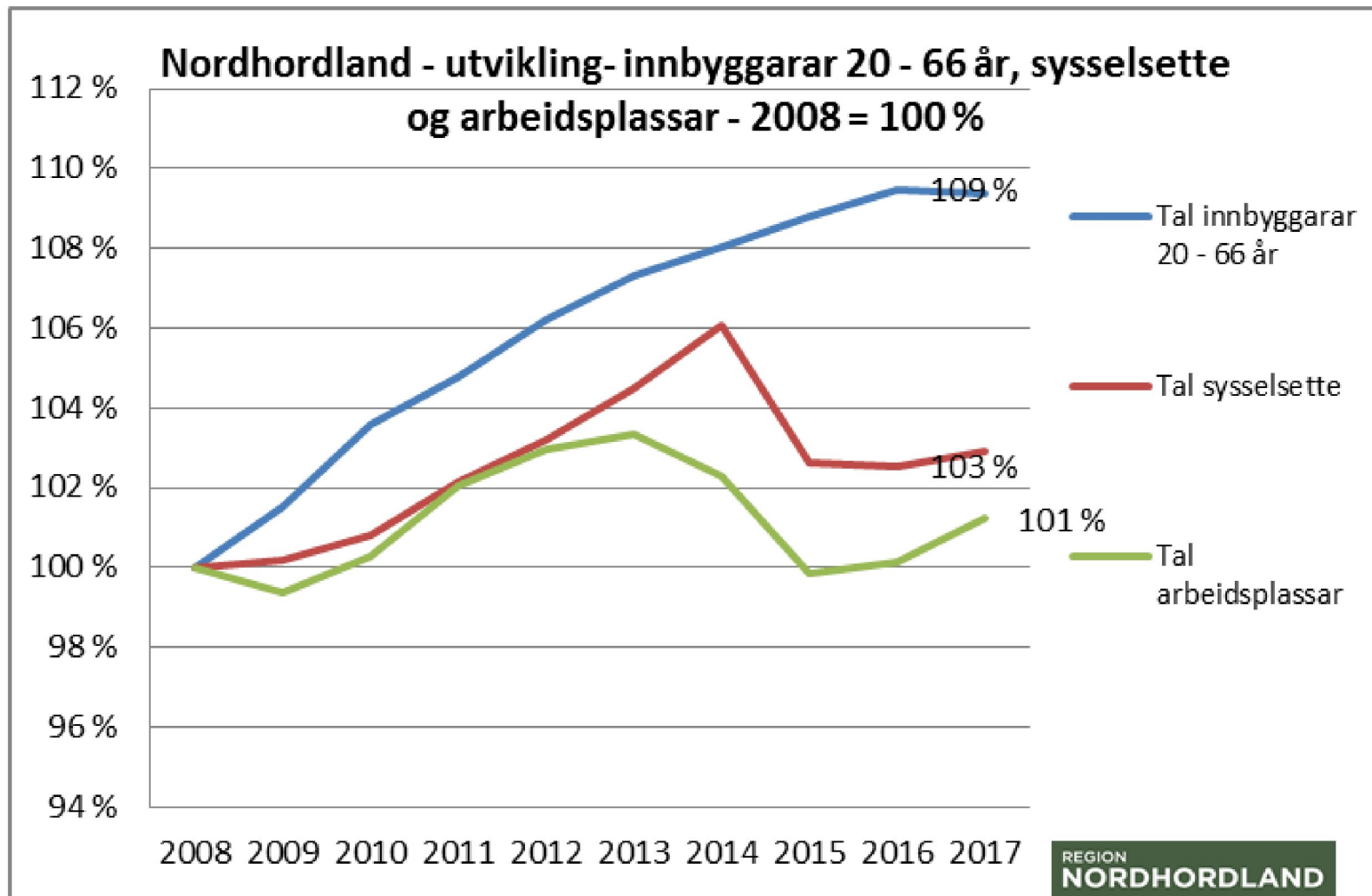
REGION
NORDHORDLAND

Arbeidsplassar – privat sektor

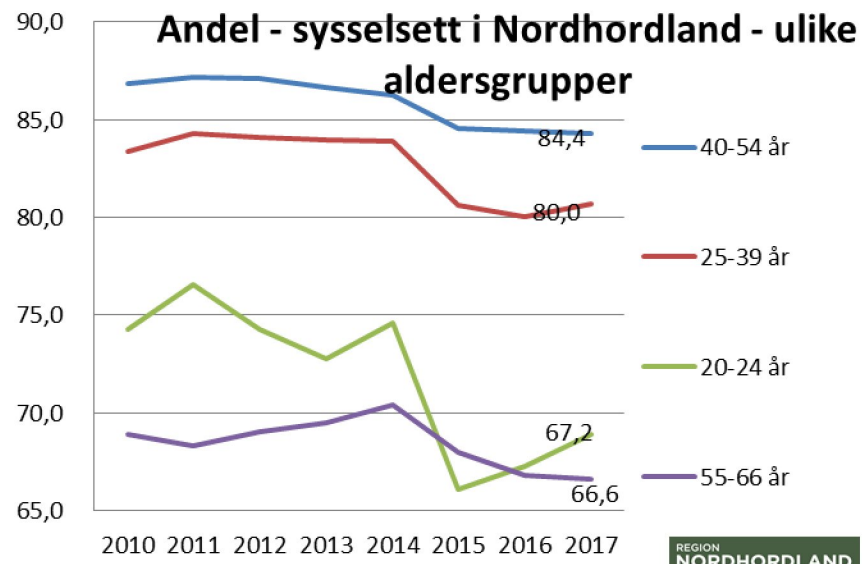
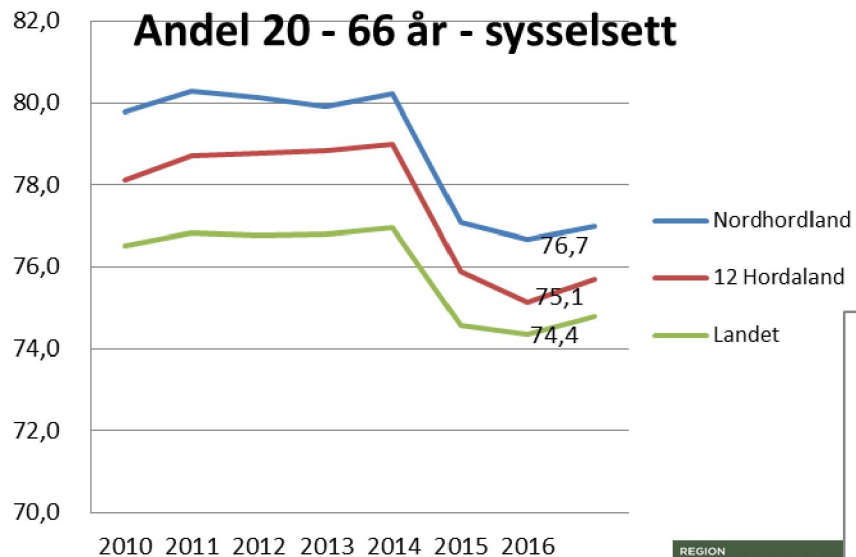


Kva dersom ser dette i forhold til befolkning str??

Sysselsatte og arbeidsplassar

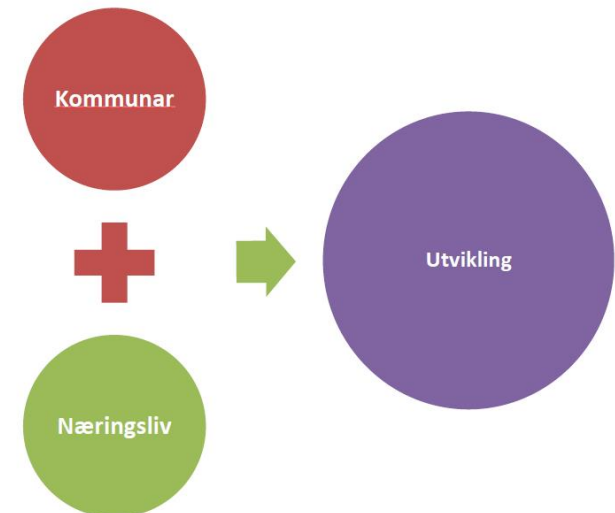
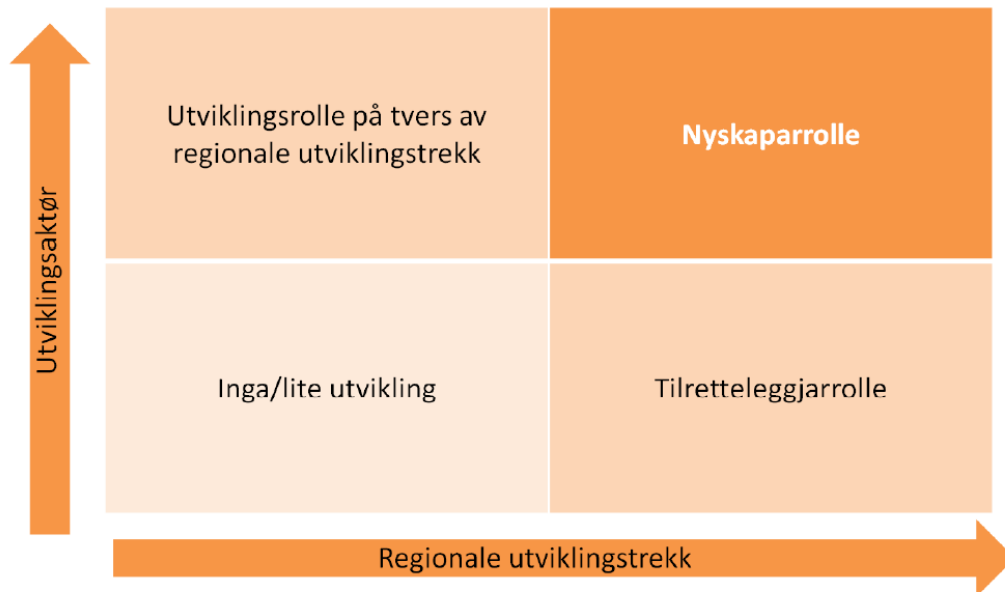


Andel som er sysselsatt



Utfordringar

- Utvikling – Kva skjer?
- Er den slik vi ønsker?
- Jobber vi med dei rette tinga på rett måte til rett tid??



Oppsummering – utfordringar

- Tilveksten i folketal stoppar opp
 - Avhengig av nettoinnflytting
- Tal 80+ vil auke betydeleg frå 2025
- Nye arbeidsplassar i privat sektor – må opp
 - Andelen som deltek i arbeidslivet må opp