

FELLINGSLØYVE OG FELLINGSRAPPORT 2018

NYNORSK
07-January-2019



Kommune/villreinnemnd: Lindås

Art: Hjort

Namn: Oddvar Urdal

Valdnamn: Urdal III

Adresse: Osterfjordvegen 2520

Valdnummer: 1263V0016

Postnr. og stad: 5994 VIKANES

Teljande areal: 6000

Inngår i bestandsplanområde: Nei

LINDÅS KOMMUNE	
Klassering	
07 JAN 2019	
Akk. saksnr. 18/146	Løpenr.
Saksh.	Tilgangskode

Det skal sendast eitt skjema for kvar viltart. Skjemaet gjeld som fellingsløyve for nemnte hjorteviltartar når han er underskriven av kommunen/villreinnemnda. Vedtak om fellingsløyve kan påklagast i samsvar med reglane i forvaltningslova. Fellingsavgift for elg, hjort og villrein betalast etterskotsvis. Kommunen avgjer korleis fellingsavgift for elg og hjort skal betalast. Fellingsavgift for villrein blir innkrevd av Miljødirektoratet.

Tildeling etter bestandsplan for elg eller hjort, jf. § 18 andre ledd:

Startår: 20 ___ Varighet: ___ år Antal dyr i år 20 ___: ___ Totalt antal dyr: ___

Tildeling til vald utan godkjent bestandsplan, jf. § 18 tredje ledd:

Elg	Hjort
Vaksne hanndyr: (1 ½ år og eldre) _____	Vaksne hanndyr: (1 ½ år og eldre) <u>1</u>
Vaksne hodyr: (1 ½ år og eldre) _____	Vaksne hodyr: (1 ½ år og eldre) <u>3</u>
Kalv (½ år): _____	Spissbukk: <u>2</u>
Sum: _____	Kalv (½ år): <u>3</u>
	Sum: <u>9</u>

Tildeling etter § 29:

Villrein
Valfrie dyr: _____
Simle/ungdyr: (simle 1 ½ år og eldre eller bukk 1 ½ år) _____
Simle: (1 ½ år og eldre): _____
Kalv (½ år): _____
Sum: _____

Kalv kan fellast i staden for vaksne dyr av begge kjønn for alle artane.

Rådyr:

Løyvet gjeld inntil: _____ dyr Kvotefri jakt, jf. § 20

Dato og underskrift av kommunen/villreinnemnda: 22/6/18 Nils Karlsen

Valdansvarleg representant skal rapportere fellingsresultatet for elg, hjort, rådyr og villrein på dette skjemaet til kommunen/villreinnemnda innan 14 dagar etter at jakta er slutt, jf. § 32.

Fellingsresultat for vald: 1263V0016

Elg, hjort, ~~villrein~~, ~~rådyr~~ (stryk det som ikkje passer)

1 ½ år gamle rådyr rapporterast som eldre

Bestandsplan: år 1 år 2 år 3 år 4 år 5

	Kalv	1 ½ år	2 ½ år og eldre	I alt
Hanndyr		1	1	
Hodyr	1	1	1	
I alt	1	2	2	5

Oddvar Urdal
Underskrift frå valdansvarleg representant

Urdal
Stad

4/1 12019
Dato

Dato for utskrift: 27.06.2018

Skjemaet skal sendast attende til kommunen/villreinnemnda.

Skjemaet «Sett hjort» gir oss viktige opplysningar om utviklinga i hjortebestanden. Dette er verdifull hjelp for å få kunnskap om den lokale hjortebestanden. Du og observasjonane til jaktlaget ditt er viktige i dette arbeidet. Ver derfor nøye med å fylle ut «Sett hjort»-skjemaet **kvar dag**, også dei dagane jaktlaget jaktar utan å sjå hjort.

Viktige punkt ved utfylling:

- Sett hjort på innmark skal først på eiga linje som ei eiga jaktøkt. Hugs å krysse av i kolonnen «Innmark».
- I kolonnen «Kor mange timar jakta laget?» fører ein kor mange timar jaktlaget faktisk brukte til observasjon. Dersom 4 jegerar har jakta i 6 timar, skal det først 6 timar i rubrikken «Kor mange timar jakta laget?» og 4 i rubrikken «Kor mange jegerar?».
- Med spissbukkk meiner vi bukkar som har éi gevirstong utan forgreiningar på kvar side.
- Alle direkte observasjonar av hjort skal først, uavhengig av om hjorten er sett tidlegare same dag av same jегaren eller av dei andre jегarane i jaktlaget.
- Berre direkte observasjonar av sette dyr skal takast med, og berre observasjonar ein gjer på ordinære jakt dagar.

- Valdansvarleg må passe på at jaktlaget fyller ut skjema kvar dag.

Sette elg

Registrering av sett elg gir forvaltninga ei betre oversikt over utbreiinga av elg og kor stor bestanden er i område der arten er nyleg etablert eller førekjem spreidd. Eige «Sett elg»-skjema bør nyttast i område der òg elg blir jakta på under hjortejakta.

- * Her fører ein kor mange elg som i alt vart sette under hjortejakta. Ein tek berre med direkte synsobservasjonar.

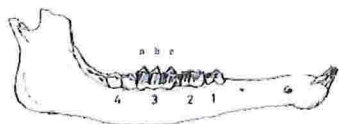
Sette rovdyr

I forvaltninga av både hjortevilt og rovdyr vil det vere viktig å få auka kunnskap om bestandane av gaupe, jerv, bjørn og ulv.


- ** Her fører ein kor mange rovdyr som i alt vart sette under hjortejakta. Ein tek berre med direkte synsobservasjonar.

Aldersbestemming av skoten hjort

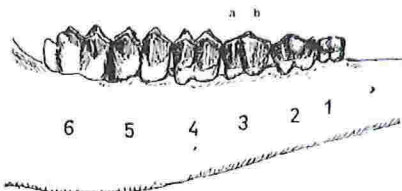
Dette skjemaet kan ikkje brukast for andre hjortedyr.



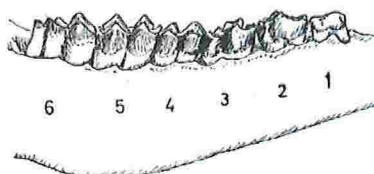
Ca. ½ år
Hjorten har første hausten etter at han er fødd, 4 kinn tenner i kvar kjevehalvdel. Den 3. kinn tanna framifrå er på dette alderssteget tredelt (a, b, c).



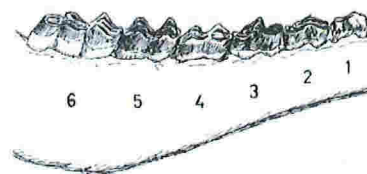
Ca. 1 ½ år
Hjorten har andre hausten etter at han er fødd, 5 kinn tenner i underkjeven. Den 3. tanna framifrå er framleis tredelt (a, b, c).



Ca. 2 ½ år
Når hjorten er 2 ½ år, har han fått 6 kinn tenner. Den 3. tanna framifrå er no ny og todelt (a, b). Dei tre fremste tennene er nye og utan slitasje. Tannsettet er no fullt utvikla.



Ca. 3 ½ år
Når hjorten er 3 ½ år og eldre, blir aldersbestemminga etter skjøn. Slitasjen på tennene er avhengig av kor harde tennene er, og av dei næringstilhøva hjorten lever under. For ein 3 ½-åring er dei 3 første kinn tennene ubetydeleg slitne.



Eldre enn 3 ½ år
Eldre dyr (3 ½ år og eldre) kan aldersbestemast ved sliping av tennene – som gjer at ein får fram vekstsoner i tennene – på tilsvarande måte som årringar på tre.