

FELLINGSLØYVE OG FELLINGSRAPPORT 2018



Kommune/villreinnemnd: Lindås

Art: Hjort

Namn: Johannes Tyssebotn

Valdnamn: Eikefet

Adresse: Birkestrand

Valdnummer: 1263V0018

Postnr. og stad: 5283 FOTLANDSVÅG

Teljande areal: 6000

Inngår i bestandsplanområde: Nei

LINDÅS KOMMUNE	
Klassering	
09 JAN 2019	
Ark.saksnr. 18/1461	Løpenr.
Saksn.	Tilgangskode

Det skal sendast eitt skjema for kvar viltart. Skjemaet gjeld som fellingsløyve for nemnte hjorteviltartar når han er underskriven av kommunen/villreinnemnda. Vedtak om fellingsløyve kan påklagast i samsvar med reglane i forvaltningslova. Fellingsavgift for elg, hjort og villrein betalast etterskotsvis. Kommunen avgjer korleis fellingsavgift for elg og hjort skal betalast. Fellingsavgift for villrein blir innkrevd av Miljødirektoratet.

Tildeling etter bestandsplan for elg eller hjort, jf. § 18 andre ledd:

Startår: 20 __ __ Varigheit: ____ år Antal dyr i år 20__ __: ____ Totalt antal dyr: ____

Tildeling til vald utan godkjent bestandsplan, jf. § 18 tredje ledd:

Elg	Hjort
Vaksne hanndyr: (1 ½ år og eldre)	Vaksne hanndyr: (1 ½ år og eldre) <u>2</u>
Vaksne hodyr: (1 ½ år og eldre)	Vaksne hodyr: (1 ½ år og eldre) <u>3</u>
Kalv (½ år):	Spissbukk: <u>4</u>
Sum:	Kalv (½ år): <u>3</u>
	Sum: <u>12</u>

Tildeling etter § 29:

Villrein
Valfrie dyr:
Simple/ungdyr: (simple 1 ½ år og eldre eller bukk 1 ½ år)
Simple: (1 ½ år og eldre):
Kalv (½ år):
Sum:

Kalv kan fellast i staden for vaksne dyr av begge kjønn for alle artane.

Rådyr:

Løyvet gjeld inntil: _____ dyr Kvotefri jakt, jf. § 20

Dato og underskrift av kommunen/villreinnemnda: 22/6/18 Nils Karlsen

Valdansvarleg representant skal rapportere fellingsresultatet for elg, hjort, rådyr og villrein på dette skjemaet til kommunen/villreinnemnda innan 14 dagar etter at jakta er slutt, jf. § 32.

Fellingsresultat for vald: 1263V0018

Elg, hjort, villrein, rådyr (stryk det som ikkje passer)

1 ½ år gamle rådyr rapporterast som eldre

Bestandsplan: år 1 år 2 år 3 år 4 år 5

	Kalv	1 ½ år	2 ½ år og eldre	I alt
Hanndyr	<u>1</u>	<u>2</u>	<u>2</u>	<u>5</u>
Hodyr	<u>2</u>		<u>3</u>	<u>5</u>
I alt	<u>3</u>	<u>2</u>	<u>5</u>	<u>10</u>

Johannes Tyssebotn
Underskrift frå valdansvarleg representant

Fotlandsvåg
Stad

6/01/2019
Dato

Dato for utskrift: 18.06.2018

Skjemaet skal sendast attende til kommunen/villreinnemnda.

Skjemaet sett hjort gir oss viktige opplysninger om utviklingen i hjortebestanden. Dette er verdifulle bidrag for å oppnå kunnskap om den lokale hjortebestanden. Du og ditt jaktlags observasjoner er viktige i dette arbeidet. Vær derfor nøye med å fylle ut sett hjort-skjemaet **hver dag**, også de dagene jaktlaget jakter uten å se hjort.

Viktige punkter ved utfylling:

- Sett hjort på innmark skal føres på egen linje som en egen jaktøkt. Husk å krysse av i kolonnen «innmark».
- I kolonnen «antall timer laget jaktet» føres antall timer jaktlaget faktisk brukte til observasjon. Dersom 4 jegere har jaktet i 6 timer, skal det føres 6 timer i rubrikken «antall timer laget jaktet» og 4 i rubrikken «antall jegere».
- Med spissbukken menes bukker som har én gevirstang uten forgreininger på hver side.
- Alle observasjoner skal føres. Sees samme hjort med sikkerhet flere ganger i løpet av en dag, skal hjorten(e) føres kun én gang per dag. Hvis samme dyr sees flere dager, føres hjorten(e) hver dag de sees.
- Bare direkte observasjoner av sette dyr skal tas med og bare observasjoner gjort under ordinære jaktdager.
- Valdansvarlig må bidra til at jaktlaget fyller ut skjema hver dag.

Sette elg

Registrering av sett elg gir forvaltningen en bedre oversikt over elgens utbredelse og bestandsstørrelse i områder hvor arten er nylig etablert eller opptrer i lav tetthet. Eget sett elg-skjema skal benyttes i områder hvor også elg jaktes under hjortejakta.

* Her føres totalt antall elg som ble sett under hjortejakta. Bare direkte synsobservasjoner tas med.

Sette rovdyr

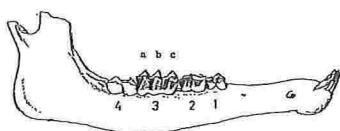
I forvaltningen av både hjortevilt og rovdyr vil det være viktig å få økt kunnskap om bestandene av gaupe, jerv, bjørn og ulv.

** Her føres totalt antall rovdyr som ble sett under hjortejakta. Bare direkte synsobservasjoner tas med.

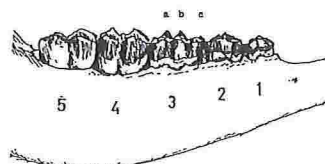
Sett hjort-skjemaet registreres fortrinnsvis på Sett og skutt, www.settogskutt.no.

Aldersbestemmelse av skutt hjort

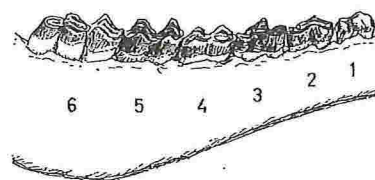
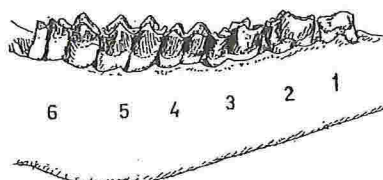
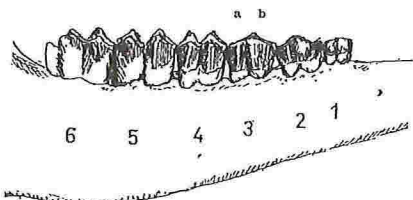
Dette skjema kan ikke brukes for andre hjortedyr.



Ca. ½ år
Hjorten har første høsten etter at den er født 4 kinntenner i hver kjevehalvdel. Den 3. kinnstanden forfra er på dette alderstrinn 3-delt (a,b,c).



Ca. 1 ½ år
Hjorten har andre høsten etter at den er født 5 kinntenner underkjeven. Den 3. tannen forfra er fremdeles 3-delt (a,b,c).

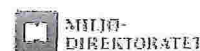


Ca. 2 ½ år
Når hjorten er 2 ½ år, har den fått 6 kinntenner. Den 3. tannen forfra er nå ny og 2-delt (a,b). De tre forreste tenner er nye og uten slitasje. Tannsettet er nå fullt utviklet.

Ca. 3 ½ år
Når hjorten er 3 ½ år og eldre, blir aldersbestemmelsen skjønnessig. Slitasjen på tennene er avhengig av tennenes hardhet og de næringsforhold hjorten lever under. For en 3 ½ åring er de 3 første kinntenner ubetydelig slitt.

Eldre enn 3 ½ år
Eldre dyr (3 ½ år og eldre) kan aldersbestemmes ved sliping av tennene - som gjør at man får frem vekstsoner i tennene - på tilsvarende måte som årringer hos trær.

SETT ELG



Kommune, Kommunenumr., År

Instruks for utfylling av skjema og veileder for aldersbestemmelse av skutt elg leses du på baksiden

Valdnr., Navn på vald, Jaktfeltets., Navn på jaktfelt

SETTET DYR I ANTALL (Kulde dyr tas med)									
Dato (dd/mm)	Antall jegerne	Antall timer laget jaktet	Ølss	Ku uten kalv	Ku med 1 kalv	Ku med 2 kalver	Alle kalver	Ukjent	Sum

SKUTTE DYR I ANTALL					
Ølsskalv	Kulskalv	Ølss 1 1/2 år	Ku 1 1/2 år	Ølss 2 1/2 år og eldre	Ku 2 1/2 år og eldre
					Sum

Statistikk fra sett elg og sett hjort er godt verktøy til å vurdere utviklingen i bestandene.

At jegerne fører sett elg og sett hjort under jakten er av stor betydning for hjorteviltforvaltningen i Norge. De fleste elgjegere har gjort dette siden midten av 1980-tallet. De siste årene har også stadig flere jaktlag med hjortejegere bidratt med rapportering fra sine observasjoner i skog og fjell.

Men som jeger har du kanskje av og til vært i tvil om hvordan du skal telle antall elg eller hjort mens du er i skogen, eller i kanten av innmarken?

Registrer elektronisk på settogskutt.no (<http://settogskutt.no>)

Hva med dobbeltobservasjoner?

Kanskje har flere jegere på jaktlaget sett samme elgen: Skal den da føres som én elg eller flere elger? Og hva hvis du har observert samme hjortebukken med det lett gjenkjennelige geviret flere dager på rad? Hvor mange «sette hjorter» skal den da telle som?

Hjorteviltportalen har i samarbeid med Miljødirektoratet og Norsk institutt for naturforskning (NINA) laget en utvidet sjekkliste som du kan bruke når jaktdagen er over og jaktlaget skal oppsummere dagens observasjoner.

– Meningen er å gi noen føringer for hvordan sett elg og sett hjort skal registreres, slik at praksisen kan bli så lik som mulig fra jaktfelt til jaktfelt, sier rådgiver i Miljødirektoratet, Kari Bjørneraas.

Sett elg og sett hjort-skjema finner du her (nederst på siden)

(<http://www.hjortevilt.no/hjorteviltforvaltning/veiledning-i-bruk-av-verktoy/sett-hjort-og-sett-elg-skjema/>)

Slik skal du telle og føre skjema:

[_ \(http://www.hjortevilt.no\)](http://www.hjortevilt.no)

Alt om [elg \(\)](#), [hjort \(\)](#), [villrein \(\)](#) og [rådyr \(\)](#)

[Hjorteviltportalen \(http://www.hjortevilt.no/om-hjorteviltportalen/\)](http://www.hjortevilt.no/om-hjorteviltportalen/) |

[Presseinfo \(http://www.hjortevilt.no/presseinfo/\)](http://www.hjortevilt.no/presseinfo/) |

[Sidekart \(http://www.hjortevilt.no/sidekart/\)](http://www.hjortevilt.no/sidekart/) | [a](#) [A](#) |

Søk ...



Du er her: [Framsida \(http://www.hjortevilt.no/\)](http://www.hjortevilt.no/) » [Elg \(http://www.hjortevilt.no/kategori/elg/\)](#) » Slik fører du sett elg og sett hjort

[ELG \(HTTP://WWW.HJORTEVILT.NO/KATEGORI/ELG/\)](http://www.hjortevilt.no/kategori/elg/)

[HJORT \(HTTP://WWW.HJORTEVILT.NO/KATEGORI/HJORT/\)](http://www.hjortevilt.no/kategori/hjort/)

SLIK FØRER DU SETT ELG OG SETT HJORT

28.08.2013 [\(http://www.hjortevilt.no/slik-forer-du-sett-elg-og-sett-hjort/\)](http://www.hjortevilt.no/slik-forer-du-sett-elg-og-sett-hjort/) e.dan
[\(http://www.hjortevilt.no/author/e-dan/\)](http://www.hjortevilt.no/author/e-dan/)

- Alle direkte observasjoner av dyr skal føres. Unntak: sees samme dyret/dyrene av en eller flere jegere med sikkerhet flere ganger i løpet av *samme* jakt dag, skal elgen/hjorten føres kun én gang. Er man usikker på om det er samme dyret/dyrene, føres flere observasjoner.
- Sees samme dyret med sikkerhet på *forskjellige* dager, skal elgen/hjorten føres hver dag.
- Kun dyr som observeres under selve jaktutøvelsen skal registreres. (Dyr som sees fra bilen på vei til jakten føres ikke.)
- Sett hjort på innmark skal føres på egen linje som en egen jaktøkt.
- Dyr som felles skal registreres som sette dyr.
- Antall timer som jaktlaget faktisk brukte til observasjon skal føres. (Eksempel: Dersom et jaktlag på 4 jegere har jaktet i 6 timer en dag, skal det for denne dagen føres 4 jegere med gevær og 6 timer jaktet.)
- For jaktdager uten observasjoner av dyr er det viktig at antall jegere og antall timer likevel føres på skjemaet, (og 0 observerte dyr).
- Personer med gevær, samt hundefører (også om vedkommende går uten gevær) skal normalt føres som jeger.
- Når man jakter både elg og hjort føres både sett elg- og sett hjort-skjema.

Hva med uklare situasjoner?

Erfaring har vist at man i det virkelige jaktlivet kan komme ut for situasjoner hvor retningslinjene ikke gir en klar føring for hvordan man bør telle. Dette kan du også komme til å oppleve. Bjørneraas understreker at dette ikke behøver å være et problem:

– Det viktige er å forsøke så godt man kan å bruke en konsekvent tellemetode fra år til år. Et av hovedpoengene med statistikk fra sett elg og sett hjort er å kunne sammenligne tall over mange år. Om tellemetoden er den samme, blir utviklingen i tallene ganske korrekte over tid, sier Bjørneraas.

Evaluerer verktøyet nå

Hun forteller at NINA i disse dager gjennomfører en evaluering av sett elg og sett hjort-verktøyet.

– Det kan være at ytterligere forslag til retningslinjer kommer ut av dette arbeidet, sier Bjørneraas.

Lurer du på noe om føring av sett elg og sett hjort? Still spørsmål til Kari Bjørneraas i Miljødirektoratet i kommentarfeltet under:

Siste nyheter

Første reinsdyr med CWD i Nord-Amerika (<http://www.hjortevilt.no/forste-reinsdyr-cwd-nord-amerika/>)

Villrein drept av lyn var fri for skrantesjuka (<http://www.hjortevilt.no/villrein-drept-lyn-fri-skrantesjuka/>)

Kor lenge bør me drive på med gps-merking av villr... (<http://www.hjortevilt.no/kor-lenge-bor-me-drive-pa-gps-merking-villrein/>)

Ising på gps-sendarar har fått konsekvensar (<http://www.hjortevilt.no/ising-pa-gps-sendarar-fatt-konsekvensar/>)

Bør overvåke helsa til flere arter enn hjortevilt... (<http://www.hjortevilt.no/bor-overvake-helsa-flere-arter-hjortevilt/>)

Kontakt

E-post: post@hjortevilt.no (<mailto:post@hjortevilt.no>)

Nyhetsbrev

Abonner på nyhetsbrevet!

Din e-post

Meld på

[_ \(http://www.hjortevilt.no\)](http://www.hjortevilt.no)

Alt om [elg \(\)](#), [hjort \(\)](#), [villrein \(\)](#) og [rådyr \(\)](#)