

# Søknad om tillatelse til tiltak

etter plan- og bygningsloven § 20-3, jf. § 20-1

Opplysninger gitt i søknad eller vedlegg til søknaden vil bli registrert i matrikkelen.

Rammetillatelse

Ett-trinns søknadsbehandling

Oppfylles vilkårene for 3 ukers saksbehandling, jf. § 21-7 annet ledd?  Ja  Nei

## Erklæring om ansvarsrett for ansvarlig søker

Foreligger sentral godkjenning?  Ja  Nei

Skal tiltaket prosjekteres og utføres i samsvar med TEK10, i henhold til overgangsbestemmelsen i TEK17 § 17-2?  Ja  Nei

Berører tiltaket eksisterende eller fremtidige arbeidsplasser?  Ja  Nei

Hvis ja, skal samtykke innhentes fra Arbeidstilsynet før igangsettelse av tiltaket. Byggblankett 5177 med vedlegg.

Berører tiltaket byggverk oppført før 1850, jf. Kulturminneloven § 25, andre ledd?  Ja  Nei

Hvis ja, skal uttalelse fra fylkeskommunen foreligge før igangsettelse av tiltaket.

### Søknaden gjelder

Eiendom / byggested	Gnr.	Bnr.	Festenr.	Seksjonsnr.	Bygningsnr.	Bolignr.	Kommune
	61	1					Lindås
	Adresse				Postnr.	Poststed	
	Festevegen 119				5912	SEIM	
Planlagt bruk/formål	<input type="checkbox"/> Bolig <input type="checkbox"/> Fritidsbolig <input type="checkbox"/> Garasje <input checked="" type="checkbox"/> Annet: Basseng 4x9 meter				Beskriv	Bygn.typekode (jf. s. 2)	
Tiltakets art pgl §20-1 (flere kryss mulig)	Nye bygg og anlegg	<input type="checkbox"/> Nytt bygg *)		<input type="checkbox"/> Parkeringsplass *)		<input type="checkbox"/> Anlegg <input type="checkbox"/> Veg <input type="checkbox"/> Vesentlig terrenginngrep	
	Endring av bygg og anlegg	<input type="checkbox"/> Tilbygg, påbygg, underbygg *)		<input type="checkbox"/> Fasade			
		<input type="checkbox"/> Konstruksjon		<input type="checkbox"/> Reparasjon		<input type="checkbox"/> Ombygging <input type="checkbox"/> Anlegg	
	Endring av bruk	<input type="checkbox"/> Bruksendring		<input type="checkbox"/> Vesentlig endring av tidligere drift			
	Riving	<input type="checkbox"/> Hele bygg *)		<input type="checkbox"/> Deler av bygg *)		<input type="checkbox"/> Anlegg	
	Bygn. tekn. installasj. **)	<input type="checkbox"/> Nye anlegg *)		<input type="checkbox"/> Endring		<input type="checkbox"/> Reparasjon	
	Endring av bruksenhet i bolig	<input type="checkbox"/> Oppdeling		<input type="checkbox"/> Sammenføyning			
Innhegning, skilt	<input type="checkbox"/> Innhegning mot veg		<input type="checkbox"/> Reklame, skilt, innretning e.l.				
*) Byggblankett 5175 fylles ut og vedlegges. (Vedlegg gruppe A)      **) Gjelder kun når installasjonen ikke er en del av et større tiltak.							

### Vedlegg

Beskrivelse av vedlegg	Gruppe	Nr fra - til	Ikke relevant
Opplysninger om tiltakets ytre rammer og bygningsspesifikasjon (Byggblankett 5175)	A	1 - 1	<input type="checkbox"/>
Dispensasjonssøknad (begrunnelse/vedtak) (pbl kap. 19)	B	1 - 3	<input type="checkbox"/>
Nabovarsling (Kvittering for nabovarsel/Opplysninger gitt i nabovarsel/nabomerknader/kommentarer til nabomerknader)	C	1 - 1	<input type="checkbox"/>
Situasjonsplan, avkjørselsplan bygning/eiendom	D	1 - 1	<input type="checkbox"/>
Tegninger	E	-	<input checked="" type="checkbox"/>
Redegjørelser/kart	F	-	<input checked="" type="checkbox"/>
Erklæring om ansvarsrett/gjennomføringsplan	G	1 - 2	<input type="checkbox"/>
Boligspesifikasjon i Matrikkelen	H	-	<input checked="" type="checkbox"/>
Uttalelse/vedtak fra annen offentlig myndighet	I	-	<input checked="" type="checkbox"/>
Andre vedlegg	Q	1 - 4	<input checked="" type="checkbox"/>

### Erklæring og underskrift

Ansvarlig søker bekrefter at hele tiltaket belegges med ansvar, og dekker kravene i henhold til plan- og bygningsloven. En er kjent med reglene om straff og sanksjoner i pbl kap. 32 og at det kan medføre reaksjoner dersom det gis uriktige opplysninger. Foretaket forplikter seg til å stille med nødvendig kompetanse i tiltaket, jf. SAK10 kap. 10 og 11.

#### Ansvarlig søker for tiltaket

Foretak	Org. nr.	
BASSENGSPESIALISTEN AS	916162979	
Adresse		
Postboks 8024		
Postnr	Poststed	
1508	MOSS	
Kontaktperson	Telefon	Mobiltelefon
	69277444	
E-post		
post@pools.no		
Dato	Underskrift	
08.01.2019		

#### Tiltakshaver

Navn	
Svein Kvamme	
Adresse	
Postnr	Poststed
Eventuelt organisasjonsnummer	
E-post	Telefon (dagtid)
Dato	Underskrift

Gjentas med blokkbokstaver  
MORTEN KRISTIANSEN/ BASSENGSPESIALISTEN

Gjentas med blokkbokstaver

# Opplysninger om tiltakets ytre rammer og bygningsspesifikasjon

Vedlegg til Byggblankett 5174

Beskrivelse av hvordan tiltaket oppfyller byggesaksbestemmelsene, planbestemmelsene og planvedtak etter plan- og bygningsloven (pbl) innenfor angitte områder

## Opplysningene gjelder

Eiendom / byggested	Gnr.	Bnr.	Festnr.	Seksjonsnr.	Bygningsnr.	Bolignr.	Kommune
	61	1					Lindås
	Adresse				Postnr.	Poststed	
	Festevegen 119				5912	SEIM	

## Forhåndskonferanse

Pbl § 21-1 Forhåndskonferanse er avholdt og referat foreligger  Ja  Nei

## Dispensasjonssøknad og fravik fra TEK

Pbl Kap. 19	Det søkes dispensasjon fra bestemmelsene i: (begrunnelse for dispensasjon gis på eget ark)	Vedlegg nr.
	<input type="checkbox"/> Plan- og bygningsloven med forskrifter <input type="checkbox"/> Kommunale vedtekter/ forskrifter til pbl <input type="checkbox"/> Arealplaner <input type="checkbox"/> Vegloven	B -
Pbl § 31-2	<input type="checkbox"/> Det søkes om fravik fra TEK for eksisterende byggverk (pbl § 31-2)	Vedlegg nr.
	Redegjørelse i eget vedlegg	B -

## Arealdisponering

Planstatus mv.	Sett kryss for gjeldende plan						
	<input type="checkbox"/> Arealdel av kommuneplan <input type="checkbox"/> Reguleringsplan <input type="checkbox"/> Bebyggelsesplan						
	Navn på plan						
Reguleringsformål i arealdel av kommuneplan/reguleringsplan/bebyggelsesplan - beskriv	Montere basseng, delvis nedgravd i terrenget.						
	Velg aktuell kolonne iht. beregningsregel angitt i gjeldende plan *						
a. Grad av utnytting iht. gjeldende plan	%-BYA	BYA	%-BRA / %-TU	BRA	U-grad		
	%	m <sup>2</sup>	%	m <sup>2</sup>			
Tomtearealet	b. Byggeområde/grunneiendom **	m <sup>2</sup>		m <sup>2</sup>		m <sup>2</sup>	
	c. Ev. areal som trekkes fra iht. beregn.regler	- m <sup>2</sup>		- m <sup>2</sup>			
	d. Ev. areal som legges til iht. beregn. regler					+ m <sup>2</sup>	
	e. Beregnet tomteareal (b - c) eller (b+d)	= m <sup>2</sup>		= m <sup>2</sup>		= m <sup>2</sup>	
Grad av utnytting	Arealbenevnelse	m <sup>2</sup> BYA	BYA	BRA	BRA	BTA	
	f. Beregnet maks. byggeareal iht. plan (jf. a og e.)	m <sup>2</sup>	m <sup>2</sup>	m <sup>2</sup>	m <sup>2</sup>	m <sup>2</sup>	
	g. Areal eksisterende bebyggelse	m <sup>2</sup>	m <sup>2</sup>	m <sup>2</sup>	m <sup>2</sup>	m <sup>2</sup>	
	h. Areal som skal rives	- m <sup>2</sup>	- m <sup>2</sup>	- m <sup>2</sup>	- m <sup>2</sup>	- m <sup>2</sup>	
	i. Areal ny bebyggelse	+ m <sup>2</sup>	+ m <sup>2</sup>	+ m <sup>2</sup>	+ m <sup>2</sup>	+ m <sup>2</sup>	
	j. Parkeringsareal på terreng	+ m <sup>2</sup>	+ m <sup>2</sup>	+ m <sup>2</sup>	+ m <sup>2</sup>		
	k. Areal byggesak	= m <sup>2</sup>	= m <sup>2</sup>	= m <sup>2</sup>	= m <sup>2</sup>	= m <sup>2</sup>	
Beregnet grad av utnytting (jf. e. og k.) ***	%	m <sup>2</sup>	%	m <sup>2</sup>			
Bygningsopplysninger som føres i Matrikkelen	l. Åpne arealer som inngår i k		- m <sup>2</sup>		- m <sup>2</sup>		
	j. Parkeringsareal på terreng		- m <sup>2</sup>		- m <sup>2</sup>		
	m. Areal i matrikkelen = k-l-j		= m <sup>2</sup>		= m <sup>2</sup>	= m <sup>2</sup>	
	Antall etasjer	Antall bruksenheter bolig	Boliger	m <sup>2</sup>	Boliger	m <sup>2</sup>	Boliger
		Antall bruksenheter annet	Annet	m <sup>2</sup>	Annet	m <sup>2</sup>	Annet
Redegjørelser	* Skal beregning av utnyttingsgrad skje etter annen regel, beskriv nærmere					Vedlegg nr. D -	
	** Dersom areal i rad b ikke er fremkommet av målebrev, beskriv nærmere					Vedlegg nr. D -	
	*** Vis ev. underlag for beregningen av grad av utnytting i vedlegg					Vedlegg nr. D -	

**Bygningsopplysninger som føres i matrikkelen**

Næringsgruppekode

Oppgi kode for hvilken næring brukeren av bygningen tilhører. Bygninger som brukes til flere formål skal kodes etter den næringen som opptar størst del av arealet. **Unntak:** Næringsgruppekode "X" skal kun brukes når bygget bare har areal til boligformål.

Næringsgrupper - gyldige koder

A Jordbruk, skogbruk og fiske

B Bergverksdrift og utvinning

C Industri

D Elektrisitets-, gass-, damp- og

varmtvannsforsyning

E Vannforsyning, avløps- og renovasjonsvirksomhet

F Bygge- og anleggsvirksomhet

G Varehandel, reparasjon motorvogner

H Transport og lagring

I Overnattings- og servicevirksomhet

J Informasjon og kommunikasjon

K Finansierings- og forsikringsvirksomhet

L Omsetning og drift av fast eiendom

M Faglig, vitenskapelig og teknisk tjenesteyting

N Forretningsmessig tjenesteyting

O Offentlig administrasjon og forsvar, og

trygdeordninger underlagt offentlig forvaltning

P Undervisning

Q Helse- og sosialtjenester

R Kulturell virksomhet, underholdning og fritidsaktiviteter

S Annen tjenesteyting

T Lønnet arbeid i private husholdninger

U Internasjonale organisasjoner og organer

X Bolig

Y Annet som ikke er bolig

**Plassering av tiltaket**Kan høyspent kraftlinje være i konflikt med tiltaket?  Ja  Nei

Hvis ja, må avklaring med berørt rettighetshaver være dokumentert

Vedlegg nr.  
Q -Kan vann og avløpsledninger være i konflikt med tiltaket?  Ja  Nei

Hvis ja, må avklaring med berørt rettighetshaver være dokumentert

Vedlegg nr.  
Q -**Krav til byggegrunn (pbl § 28-1)**

Skal byggverket plasseres i område med fare for:

**Flom**  
(TEK17 § 7-2)

Skal byggverket plasseres i flomutsatt område?

 Nei  Ja Hvis ja, angi sikkerhetsklasse: F1 (liten konsekvens og sannsynlighet lavere enn 1/20 år) F2 (middels konsekvens og sannsynlighet lavere enn 1/200 år) F3 (stor konsekvens og sannsynlighet lavere enn 1/1000 år)Vedlegg nr.  
F -**Skred**  
(TEK17 § 7-3)

Skal byggverket plasseres i skredutsatt område?

 Nei  Ja Hvis ja, angi sikkerhetsklasse: S1 (liten konsekvens og sannsynlighet lavere enn 1/100 år) S2 (middels konsekvens og sannsynlighet lavere enn 1/1000 år) S3 (stor konsekvens og sannsynlighet lavere enn 1/5000 år)Vedlegg nr.  
F -**Andre natur- og miljøforhold**  
(pbl § 28-1) Nei  Ja Dersom ja, beskriv kompensierende tiltak i vedleggVedlegg nr.  
F -**Tilknytning til veg og ledningsnett****Adkomst**  
vegloven §§ 40-43  
pbl § 27-4

Gir tiltaket ny/endret adkomst?

 Ja  Nei

Tomta har adkomst til følgende veg som er opparbeidet og åpen for alminnelig ferdsel:

 Riksveg/fylkesveg

Er avkjøringstillatelse gitt?

 Ja  Nei Kommunal veg

Er avkjøringstillatelse gitt?

 Ja  Nei Privat veg

Er vegrett sikret ved tinglyst erklæring?

 Ja  Nei**Vannforsyning**  
pbl § 27-1

Tilknytning i forhold til tomta

 Offentlig vannverk Privat vannverk Annen privat vannforsyning, innlagt vann Annen privat vannforsyning, ikke innlagt vannBeskriv Vedlegg nr.  
Q -Dersom vanntilførsel forutsetter tilknytning til annen privat ledning eller krysser annens grunn, foreligger rettighet ved tinglyst erklæring?  Ja  Nei**Avløp**  
pbl § 27-2

Tilknytning i forhold til tomta

 Offentlig avløpsanlegg Privat avløpsanlegg

Skal det installeres vannklosett?

 Ja  Nei

Foreligger utslippstillatelse?

 Ja  NeiDersom avløpsanlegg forutsetter tilknytning til annen privat ledning eller krysser annens grunn, foreligger rettighet ved tinglyst erklæring?  Ja  NeiVedlegg nr.  
Q -**Overvann**Takvann/overvann føres til:  Avløpssystem  TerrengVedlegg nr.  
Q -**Løfteinnretninger**

Er det i bygningen løfteinnretninger som omfattes av TEK?:

 Ja  Nei

Søkes det om slik innretning installert?:

 Ja  Nei

Hvis ja, kryss av:

 Heis Trappeheis Løfteplattform Rulletrapp eller rullende fortau



# Søknad om dispensasjon

<b>For tiltak på følgende eiendom:</b>			
Gnr:	61	Bnr:	1
Fnr:		Snr:	
Adresse:	FESTEVEGEN 119		
Søknaden innsendes av :			
Tiltakshavers navn:	BASSENG SPESIALISTEN AS		
Tiltakshavers adresse:	OSLO JV. 234		
Kontaktperson:			
Telefon dagtid:	6927 7444		
Epost-adresse:	post@pool.no		
<b>Jeg / vi søker om dispensasjon fra (sett kryss for det riktige):</b>			
<input type="checkbox"/>	Kommuneplanens arealdel		
<input type="checkbox"/>	Kommunedelplan for:		
<input checked="" type="checkbox"/>	Reguleringsplan (områdeplan, detaljplan, bebyggelsesplan)		
	Planens navn:		
<input type="checkbox"/>	Plan- og bygningsloven (pbl)		
<input type="checkbox"/>	Byggteknisk forskrift (TEK10)		
<input type="checkbox"/>	Annet, beskriv:		

Jeg / vi søker om dispensasjon fra følgende bestemmelser i tilknytning til ovennevnte:

LNF- for mott.

For å kunne bygge / gjøre: (beskriv hva du skal bygge / gjøre, som for eksempel bygge garasje, bruksendring del av eksisterende bygg fra bolig til næring osv.)

MONTERE BASSENG 4x9 m




Jeg / vi søker om: (sett kryss for det riktige)

- Dispensasjon etter pbl §19-1 (permanent)  
 Dispensasjon etter pbl §19-3 (midlertidig) fram til følgende dato: \_\_\_\_\_

**Begrunnelse for dispensasjonssøknaden:** (bruk gjerne eget ark i tillegg om du trenger mer plass)

Se. eget ark.

Signatur(er):

<p>_____</p> <p>Dato og underskrift tiltakshaver</p>	<p>8/1-19 </p> <p>Dato og underskrift eventuell ansvarlig søker</p>
--	--

**Vedlegg:**

Beskrivelse av vedlegg	Vedlagt	Ikke Relevant
Kvittering for nabovarsel (skal alltid være med)		X
Tegninger		X
Situasjonsplan		X
Eventuelle uttalelser / vedtak fra andre myndigheter (se SAK10 §6-2)		X
Andre vedlegg:		X

## Søknad om dispensasjon.

13-3

### Begrunnelse for dispensasjons søknaden.

Området er avsatt til LNF formål, hvor vi mener at fordelene er større enn ulempene.

Plasseringen blir ned i et naturlig "søkk" så det er minimalt behov for inngrep som er nødvendig, kun en enkel avretting av grunnen.

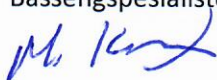
Der vi ønsker bassenget plassert, var det når kunden tok over for 5 år siden, kun gjengrodd skog. Har åpnet dette området i tillegg til totalt 4-5 mål som nå er beitemark på eiendommen. Bassengområdet er for grunt til å kunne dyrke noe på, da fjellnabbene kommer opp over alt i dette området.

Samt at bassengvannet kan brukes til vannreservoar (40m3) ved brann el.

Vi mener at dette er innenfor reglene til å montere basseng på eiendommen.

Mvh

Bassengspesialisten as



31

Søknad om fritakelse fra nabovarsel.

Vi ber om fritak fra nabovarsel da dette er en stor eiendom med lang avstand til naboer.

Bassenget vil sikres med godkjent sikkerhetstrekk når det ikke er i bruk.

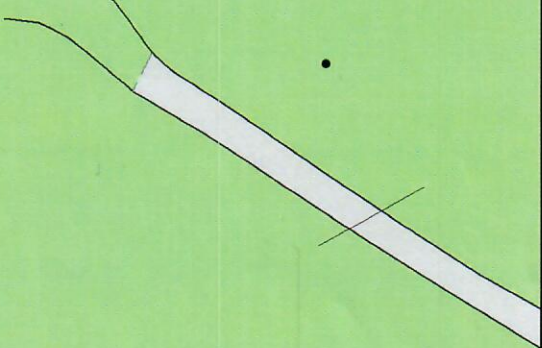
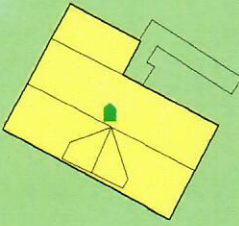
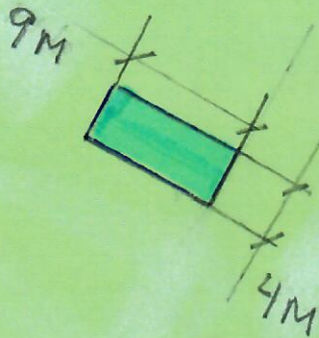
Mvh

Bassengspesialisten as



*M. Mørk*

D-1



0 10m

- |                           |                              |                    |
|---------------------------|------------------------------|--------------------|
| Bustadbygging             | Idrettsanlegg                | Friområde          |
| Fritidsbustader           | Andre typer nærmere angitt b | Effektkområde      |
| Semtrumsformål            | Grav og urnelund             | LNFR               |
| Off. privat tenesteyting  | Komb bebyggelse og Næring    | Spredt bustadbyg   |
| Fritids- og turistføremål | Veg                          | Spredt Fritidsbusl |
| Råstoffutnytting          | Hamn                         | Spredt Næringsb;   |
| Næringsbebyggelse         | Grønstruktur                 | Bruk og vern av s  |



Lindås kommune  
Byggesaks avdeling



Beliggenhet og høyder må oppfattes som orienterende.  
Koordinatsystem: UTM(EUREF89) - SONE 32 (EPSG:32632)  
Høydesystem: (EPSG:)

Dato: 2018.11.28  
Sign: liin

Målestokk  
1:500



## Erklæring om ansvarsrett

etter plan- og bygningsloven (pbl) § 23-3

## Erklæringen gjelder

Eiendom / byggested	Gnr.	Bnr.	Festnr.	Seksjonsnr.	Bygningsnr.	Bolignr.	Kommune
	61	1					Lindås
	Adresse				Postnr.	Poststed	
	Festevegen 119				5912	SEIM	

## Foretak

Foretakets navn		Organisasjonsnr.	
BASSENGSPESIALISTEN AS		916162979	
Adresse		Postnr.	Poststed
Postboks 8024		1508	MOSS
Kontaktperson		Telefon	Mobiltelefon
		69277444	90993376
E-post			
post@pools.no			
Foreligger sentral godkjenning ?		<input checked="" type="checkbox"/> Ja	<input type="checkbox"/> Nei
Hvis ja, dekkes ansvarsområdene av sentral godkjenning?		<input checked="" type="checkbox"/> Helt	<input type="checkbox"/> Delvis <input type="checkbox"/> Nei

## Ansvarsområde

Funksjon (SØK, PRO, UTF, kontroll)	Beskriv arbeidet foretaket skal ha ansvar for	Tiltaks-klasse	Våre samsvarserklæringer/kontrollerklæringer vil foreligge ved: (sett X)			
			Søknad om ramme- tillatelse	Søknad om igangsettings- tillatelse/ett- trinns søknad	Søknad om midlertidig brukstillatelse	Søknad om ferdigattest
SØK	BASSENGMONTERING	1	<input type="checkbox"/>	<input checked="" type="checkbox"/>	<input type="checkbox"/>	<input type="checkbox"/>
PRO	MONTERE BASSENG OG UTSTYR		<input type="checkbox"/>	<input checked="" type="checkbox"/>	<input type="checkbox"/>	<input type="checkbox"/>
UTF	MONTERE BASSENG OG UTSTYR		<input type="checkbox"/>	<input type="checkbox"/>	<input type="checkbox"/>	<input checked="" type="checkbox"/>
			<input type="checkbox"/>	<input type="checkbox"/>	<input type="checkbox"/>	<input type="checkbox"/>
			<input type="checkbox"/>	<input type="checkbox"/>	<input type="checkbox"/>	<input type="checkbox"/>
			<input type="checkbox"/>	<input type="checkbox"/>	<input type="checkbox"/>	<input type="checkbox"/>
			<input type="checkbox"/>	<input type="checkbox"/>	<input type="checkbox"/>	<input type="checkbox"/>
			<input type="checkbox"/>	<input type="checkbox"/>	<input type="checkbox"/>	<input type="checkbox"/>
			<input type="checkbox"/>	<input type="checkbox"/>	<input type="checkbox"/>	<input type="checkbox"/>
			<input type="checkbox"/>	<input type="checkbox"/>	<input type="checkbox"/>	<input type="checkbox"/>
			<input type="checkbox"/>	<input type="checkbox"/>	<input type="checkbox"/>	<input type="checkbox"/>
			<input type="checkbox"/>	<input type="checkbox"/>	<input type="checkbox"/>	<input type="checkbox"/>
			<input type="checkbox"/>	<input type="checkbox"/>	<input type="checkbox"/>	<input type="checkbox"/>
			<input type="checkbox"/>	<input type="checkbox"/>	<input type="checkbox"/>	<input type="checkbox"/>
			<input type="checkbox"/>	<input type="checkbox"/>	<input type="checkbox"/>	<input type="checkbox"/>
			<input type="checkbox"/>	<input type="checkbox"/>	<input type="checkbox"/>	<input type="checkbox"/>
			<input type="checkbox"/>	<input type="checkbox"/>	<input type="checkbox"/>	<input type="checkbox"/>
			<input type="checkbox"/>	<input type="checkbox"/>	<input type="checkbox"/>	<input type="checkbox"/>
			<input type="checkbox"/>	<input type="checkbox"/>	<input type="checkbox"/>	<input type="checkbox"/>
			<input type="checkbox"/>	<input type="checkbox"/>	<input type="checkbox"/>	<input type="checkbox"/>
			<input type="checkbox"/>	<input type="checkbox"/>	<input type="checkbox"/>	<input type="checkbox"/>

## Erklæring og underskrift

Foretaket er kjent med reglene om straff og sanksjoner i pbl kap 32 og at det kan medføre reaksjoner dersom det gis uriktige opplysninger. Foretaket forplikter seg til å stille med nødvendig kompetanse i tiltaket jf. SAK10 kap. 10 og 11

- Ansvarlig prosjekterende erklærer at prosjekteringen skal være planlagt, gjennomført og kvalitetssikret i henhold til pbl jf. SAK10 §12-3
- Ansvarlig utførende erklærer at arbeidet ikke skal starte før det foreligger kvalitetssikret produksjonsunderlag for respektive del av utførelsen jf SAK10 § 12-4
- Ansvarlig kontrollerende erklærer uavhengighet, jf. SAK10 § 14-1, og vil redegjøre for endringer som kan påvirke uavhengigheten jf. SAK10 §12-5

Dato

Underskrift

08.01.2019



Gjentas med blokkbokstaver

MORTEN KRISTIENSEN/ BASSENGSPESIALISTEN

## Gjennomføringsplan

Etendom / byggested	Gnr. 61	Bnr. 1	Festemr.	Seksj.nr.	Bygn.nr.	Kommune	Adresse	Versjonsnr.	Dato	Signatur, ans.v. søker
						Lindås	Festevegen 119	1	08.01.2019	<i>Marta Konstein</i>
										Postnr. 5912 Poststed SEIM

Alle fagområder i tiltaket	Beskrivelse av fagområde hentet fra erklæring om ansvarstrett	Tiltaks-klasse	Foretakets navn og org.nr.	Kryss for planlagt samsvarende klæring / kontroll erklæring					Satt kryss når arbeidet innen ansvarsområdet er avsluttet
				Søknad om rammetillatelse	Søknad om igangsettings-tillatelse/et-trinns søknad	Søknad om midlertidig bruks-tillatelse	Søknad om ferdigattest		
(1)	(2)	(3)	(4)	(5)	(6)	(7)	(8)	(9)	
SØK	BASSENGMONTERING	1	Bassengspesialisten as 916162979	<input checked="" type="checkbox"/>	<input checked="" type="checkbox"/>	<input checked="" type="checkbox"/>	<input checked="" type="checkbox"/>	<input checked="" type="checkbox"/>	
PRO	MONTERE BASSENG OG UTSTYR	1	Bassengspesialisten as 916162979	<input checked="" type="checkbox"/>	<input checked="" type="checkbox"/>	<input checked="" type="checkbox"/>	<input checked="" type="checkbox"/>	<input checked="" type="checkbox"/>	
UTF	MONTERE BASSENG OG UTSTYR	1	Bassengspesialisten as 916162979	<input checked="" type="checkbox"/>	<input checked="" type="checkbox"/>	<input checked="" type="checkbox"/>	<input checked="" type="checkbox"/>	<input checked="" type="checkbox"/>	
				<input checked="" type="checkbox"/>	<input checked="" type="checkbox"/>	<input checked="" type="checkbox"/>	<input checked="" type="checkbox"/>	<input checked="" type="checkbox"/>	
				<input checked="" type="checkbox"/>	<input checked="" type="checkbox"/>	<input checked="" type="checkbox"/>	<input checked="" type="checkbox"/>	<input checked="" type="checkbox"/>	
				<input checked="" type="checkbox"/>	<input checked="" type="checkbox"/>	<input checked="" type="checkbox"/>	<input checked="" type="checkbox"/>	<input checked="" type="checkbox"/>	
				<input checked="" type="checkbox"/>	<input checked="" type="checkbox"/>	<input checked="" type="checkbox"/>	<input checked="" type="checkbox"/>	<input checked="" type="checkbox"/>	
				<input checked="" type="checkbox"/>	<input checked="" type="checkbox"/>	<input checked="" type="checkbox"/>	<input checked="" type="checkbox"/>	<input checked="" type="checkbox"/>	
				<input checked="" type="checkbox"/>	<input checked="" type="checkbox"/>	<input checked="" type="checkbox"/>	<input checked="" type="checkbox"/>	<input checked="" type="checkbox"/>	
				<input checked="" type="checkbox"/>	<input checked="" type="checkbox"/>	<input checked="" type="checkbox"/>	<input checked="" type="checkbox"/>	<input checked="" type="checkbox"/>	
				<input checked="" type="checkbox"/>	<input checked="" type="checkbox"/>	<input checked="" type="checkbox"/>	<input checked="" type="checkbox"/>	<input checked="" type="checkbox"/>	
				<input checked="" type="checkbox"/>	<input checked="" type="checkbox"/>	<input checked="" type="checkbox"/>	<input checked="" type="checkbox"/>	<input checked="" type="checkbox"/>	
				<input checked="" type="checkbox"/>	<input checked="" type="checkbox"/>	<input checked="" type="checkbox"/>	<input checked="" type="checkbox"/>	<input checked="" type="checkbox"/>	
				<input checked="" type="checkbox"/>	<input checked="" type="checkbox"/>	<input checked="" type="checkbox"/>	<input checked="" type="checkbox"/>	<input checked="" type="checkbox"/>	
				<input checked="" type="checkbox"/>	<input checked="" type="checkbox"/>	<input checked="" type="checkbox"/>	<input checked="" type="checkbox"/>	<input checked="" type="checkbox"/>	
				<input checked="" type="checkbox"/>	<input checked="" type="checkbox"/>	<input checked="" type="checkbox"/>	<input checked="" type="checkbox"/>	<input checked="" type="checkbox"/>	
				<input checked="" type="checkbox"/>	<input checked="" type="checkbox"/>	<input checked="" type="checkbox"/>	<input checked="" type="checkbox"/>	<input checked="" type="checkbox"/>	
				<input checked="" type="checkbox"/>	<input checked="" type="checkbox"/>	<input checked="" type="checkbox"/>	<input checked="" type="checkbox"/>	<input checked="" type="checkbox"/>	
				<input checked="" type="checkbox"/>	<input checked="" type="checkbox"/>	<input checked="" type="checkbox"/>	<input checked="" type="checkbox"/>	<input checked="" type="checkbox"/>	
				<input checked="" type="checkbox"/>	<input checked="" type="checkbox"/>	<input checked="" type="checkbox"/>	<input checked="" type="checkbox"/>	<input checked="" type="checkbox"/>	
				<input checked="" type="checkbox"/>	<input checked="" type="checkbox"/>	<input checked="" type="checkbox"/>	<input checked="" type="checkbox"/>	<input checked="" type="checkbox"/>	
				<input checked="" type="checkbox"/>	<input checked="" type="checkbox"/>	<input checked="" type="checkbox"/>	<input checked="" type="checkbox"/>	<input checked="" type="checkbox"/>	

## Teknisk beskrivelse

### *Bassengtype-Konstruksjon*

Bassenget er utført som prefabrikkert standardløsning med konstruksjonsblokk  
Konstruksjonen er lagd på stabilt underlag av komprimert 4-8 pukk  
Bassenget er omfylt med drenerende masser

### *Tilknytning vann og avløp*

Vann i bassenget sirkulerer i et separat og lukket system som ikke er tilknyttet offentlig ledningsnett  
Bassenget skal ikke tømmes om vinteren

### *Rengjøring/Renseanlegg*

Bassenget utstyres med automatisk bassengvasker og vannet pumpes gjennom installerte filtre i lukket system og i henhold til rengjøringsrutiner.  
Rensefilter er lagd av høykvalitets-polyester for enklere renhold  
Miljøvennlig selv rensende elektrolyse celle på rørsystemet i stedet for Klor-kjemikalier  
Algemiddel brukes ikke

### *Tekniske installasjoner*

Maskinrom for tekniske installasjoner som pumper, ventiler, rensefilter, lys mv plasseres inntil bassenget

### *Sikkerhet/ Beskyttelse*

Det leveres og monteres sikkerhetstrekk av godkjent merke, type Calypso- protect- roll, Delta Star Deck fra Procopi AG, eller låsbart glass-overbygg fra Albion  
Alle løsningene er CE godkjent for sikring av basseng  
Løsningene tilfredsstiller kravene i Teknisk forskrift : Utearealer og sikkerhet mot drukning Pbl §28-6

### *Bassengdimensjoner*

Dimensjoner og utforming er angitt på vedlagte plan og snitt tegning  
Den aktuelle dimensjon på dette bassenget er avtegnet på situasjonsplan

### *Tekniske spesifikasjoner*

Tekniske produktspesifikasjoner fremgår av etterfølgende sider

### *Konklusjon/Kommentar*

Anlegget består av pre-prosjekterte løsninger og monteres sammen på byggeplass

### *Bassengspesialisten*

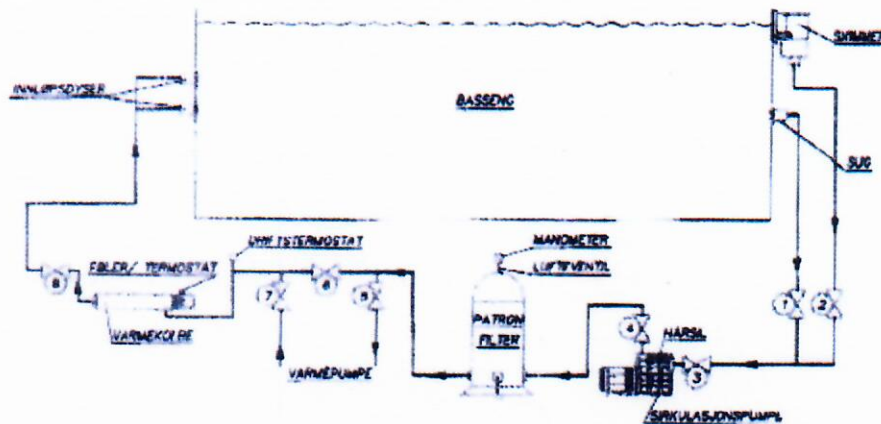


---

Rolf Carlsen

Q-2

## Skjematisk tegning



## Desinfisering

Bassenget vil bli desinfisert med salt via en saltspalter, der klor er erstattet med en elektrode som spalter saltet.

## Fylling av vann

Bassenget vil bli fylt med vann fra egen hageslange

## Drift sommerhalvår

I sommerhalvåret vil anlegget gå i lukket krets uten utslipp.

## Vinterstegning

Ved vinterstenging vil skimmer bli isolert og plugget. Innløpsdyser og utløpsdyser blir plugget.

## Sikring

Når bassenget ikke er i bruk, vil det bli sikret med et motordrevet trekk, som blir låst med godkjente låser. Trekket tåler belastninger på over 500 kg.

Ved vinterstegning vil bassenget blir sikret med spesiellagede vinterplater som tåler alle aktuelle belastninger



Q-3

## SENTRALT GODKJENT FORETAK FOR ANSVARSRETT ETTER PLAN- OG BYGNINGSLOVEN

Sentral godkjenning for: **BASSENGSPESIALISTEN AS**

Foretaket, med organisasjonsnummer 916162979, er gitt følgende sentrale godkjenning i medhold av plan- og bygningsloven av 27. juni 2008 § 22-1 og forskrift om byggesak av 26. mars 2010 nr 488 (SAK10)

- › Søker (for alle typer tiltak) i tiltaksklasse 1
- › Prosjektering av Konstruksjonssikkerhet i tiltaksklasse 1
- › Utførelse av Veg- og grunnarbeider i tiltaksklasse 1

Godkjenningen er gyldig til 02.11.2019

Godkjenningen er bare gyldig dersom fastsatte gebyr for å inneha sentral godkjenning betales innen fristene. Det gjøres oppmerksom på at sentral godkjenning for ansvarsrett skal trekkes tilbake ved alvorlige eller gjentatte overtredelser av bestemmelser gitt i eller i medhold av plan- og bygningsloven.

# Delta

EVODECK by PROCOPI

E-Series



## Maintenance made easy

Delta covers require little maintenance; they are designed to stay clean. When it comes to winterizing, Delta facilitates your life even further: the motor block on the motorised models is very light and can be removed with no tools in just a few seconds.

Summer and winter, Delta, offers the best possible protection.

## Legal information



All DELTA covers comply with the French standard NF P 90-308 (May 2004 version concerning pool protection) if all items comprising the cover are supplied by Procopi.

Pool safety cover intended to deny children under five access to the pool.

This cover is no substitute for common sense or individual responsibility. Nor is it intended to replace the vigilance of parents and/or responsible adults that remains the key factor in ensuring the safety of young children.

25 YEARS  
EXPERIENCE



- Ultrasonically welded end plugs: watertightness guaranteed
- Beautiful, down to the finest detail: end plug colours match the slat colours.
- Evodeck covers are made of high quality PVC that confers excellent strength, despite the thin air cell walls.



## Unique slat design

The best air volume/ slat thickness ratio available on the market

Some of the most important advantages offered by Evodeck covers are a result of this unique slat design: a large volume of air trapped inside the minimum amount of plastic.

The benefit is three-fold:

- Firstly, the air volume/slat thickness ratio ensures excellent cover buoyancy compared to other covers with thicker slats, this increased buoyancy limits the displacement and evacuation of water when the cover is deployed.

- Furthermore, the slats are absolutely leaktight, water cannot enter the air cells. The air trapped inside is thus static and dry, guaranteeing optimum thermal insulation.

- Lastly, because the slat cover is extremely buoyant, it has an excellent load bearing capacity and can easily support the weight of a grown man.

Delta  
by PROCOPI

Dealer's stamp



EVODECK by PROCOPI E-Series

PROCOPI  
Pool & Spa Equipment