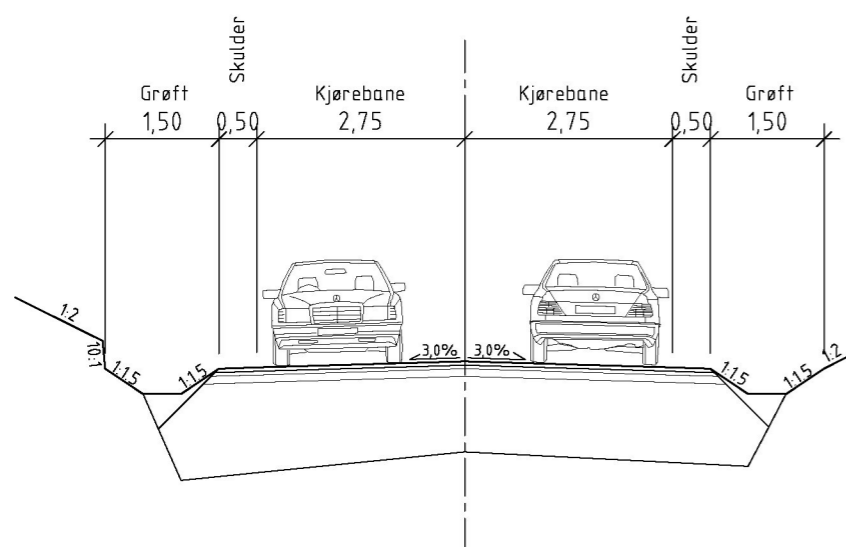


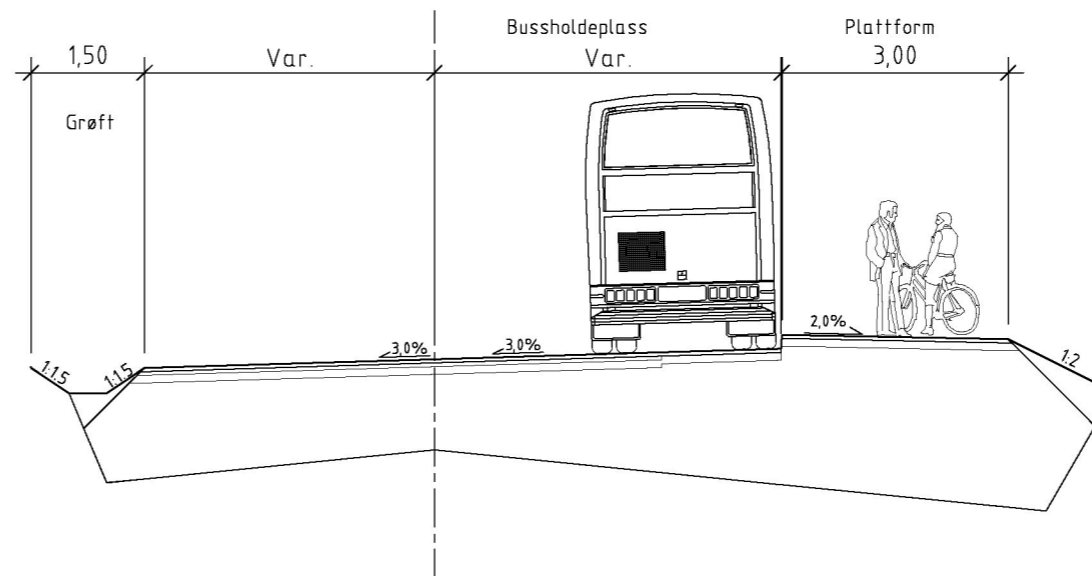
Normalprofil

SKV3, profil 80
M= 1:50 (A1)



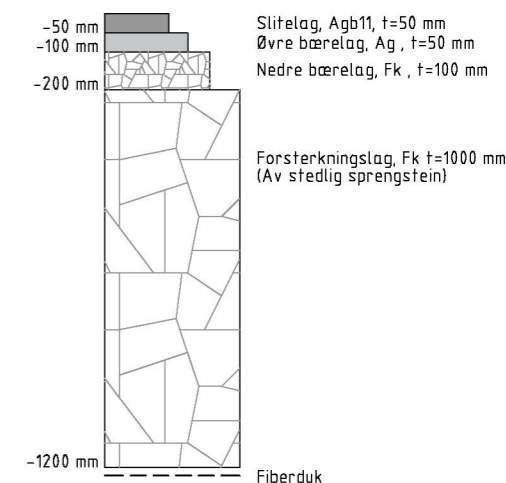
Normalprofil

SKH, profil 45
M= 1:50 (A1)



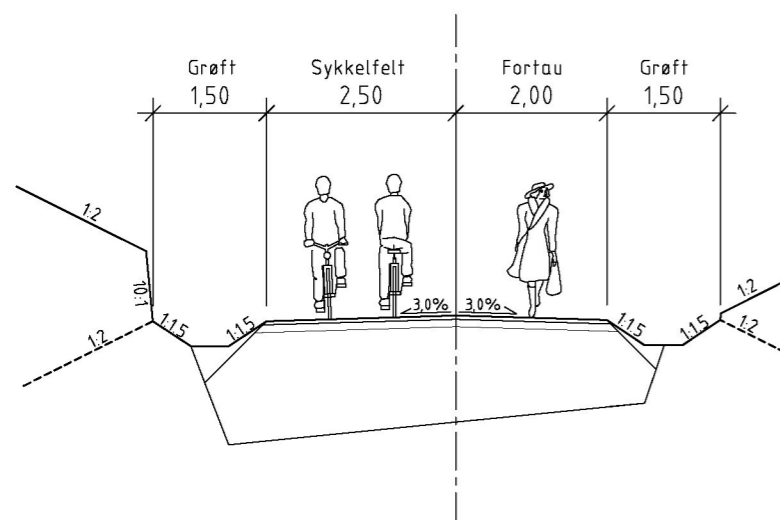
Overbygning atkomstveg SKV3 og SKH

M=1:20, mål i mm (A1)



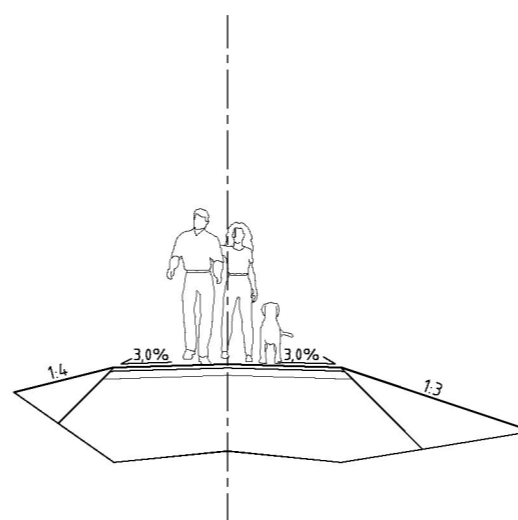
Normalprofil

SGS2, SGS3 og SGS5
M= 1:50 (A1)



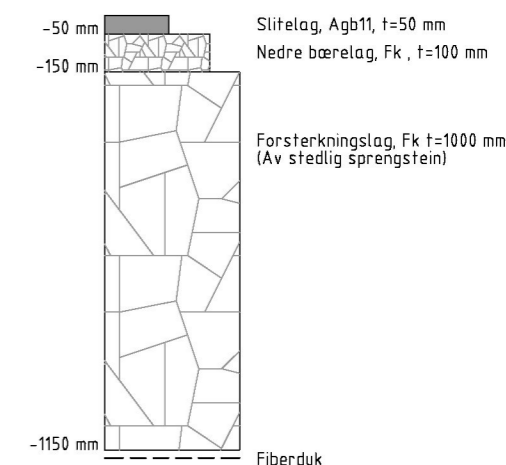
Normalprofil

SGS4
M= 1:50 (A1)



Overbygning atkomstveg SGS (gang- og sykkelveg)

M=1:20, mål i mm (A1)



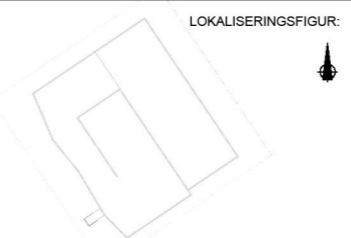
0:\01\02\21\10202645-03\10202645-02\03 ARBEIDSSOMRÅDE\10202645-02 RIVeg_03_ARBEIDSSOMRÅDE\31_Tegninger_dak\lay_E_normalprofil-og-overbygning.dwg - Layout (F201)

Rev	Beskrivelse	Dato	Tegn.	Kontr.

Prosjekteringsgruppen:
 ○ ARK: HLM ARKITEKTUR AS
 HUS ARKITEKTER AS
 ○ LARK: SMEDSVIG LANDSKAPSRKITEKTER
 ○ RIB: MULTICONSULT
 ○ RIE: MULTICONSULT
 ○ RIVA: MULTICONSULT
 ● RIVeg: MULTICONSULT

Arbeidsgiver:
SMEDSVIG
 LANDSKAPSRKITEKTER
 Multiconsult

TELEFON:
 +47 55 55 04 00
 +47 55 21 04 70
 +47 55 62 37 00



Fase: Teknisk plan

Arbeidsgiver:
LINDÅS KOMMUNE

Entreprenør:
CONSTRUCTA
 Entreprenør AS

Tittel:		Gudkjent	
Alversund Skole		Kontroll prosjekt	
Normalprofil og overbygning		Sign. Kontroll	
SKV3, SKH, SGS		RBS JHV	
Tegningsnummer		Filerp	
F201		Riv, E_normalprofil-og-overbygning.dwg	
Etasje		Date	
Fag		15.03.2019	
Byg det./Type tegn.		Målestokk	
Lepor		Var. (A1)	
Rev.		Kontroll utførende	
		Sign. Kontroll	